

Handwritten notes and signatures in blue ink, including the number '17' and various scribbles.

Orçamento Municipal 2024

Novembro 2023

MUNICÍPIO DA
ChamuSCa

O Coração do Debate

Índice

Mensagem do Presidente	2
Introdução	5
Enquadramento Técnico	8
Normas de Execução Orçamental.....	9
Responsabilidades Contingentes	17
Previsão de Receita e Despesa	18
Equilíbrio Orçamental.....	21
Grandes Opções do Plano 2024- 2029	22
Plano Plurianual de Investimentos (PPI)	38
Atividades Mais Relevantes (AMR).....	45
Resumo do Orçamento	52
RESUMO DO ORÇAMENTO POR CAPÍTULOS	54
Orçamento.....	56
Resumo da Despesa por Classificação Económica	72
Quadro Plurianual de Programação Orçamental.....	78
Mapa Previsional de Endividamento – Empréstimos	104
Mapa das Entidades Participadas	106
Recursos Humanos.....	107
Mapa de Pessoal.....	109
Anexos – Entidades Participadas.....	115

MENSAGEM DO PRESIDENTE

Mensagem do Presidente

Chegado o momento de apresentar o orçamento para o ano de 2024, renovamos o compromisso de rigor e transparência, que se traduz num exercício previsional que reflete, por um lado, as prioridades identificadas na estratégia política de desenvolvimento do Concelho, e por outro, os compromissos assumidos e os custos operacionais, por forma a assegurar uma gestão equilibrada dos recursos financeiros do Município.


A estratégia assumida para o atual mandato pretende responder a vários desafios, que atendam não só às necessidades da conjuntura atual, como às expectativas de um território e comunidade cada vez mais empoderados, resilientes, inclusivos, competitivos e sustentáveis, preparados não só para as exigências do presente, como para os reptos de um futuro que se quer crescentemente promissor. Os projetos/ações prioritários destacam-se nos diversos eixos:

1. Educação e Qualificação do Potencial Humano:

- Requalificação de escolas;
- Apoio às crianças e famílias;
- Projetos complementares de cidadania e educação;
- Projetos de Inovação social;
- Apoio à juventude;

2. Coesão Social, Económica e Territorial:

- Estratégia Local de Habitação;
- Apoio às Associações, Coletividades e IPSS's;
- Parcerias com as Juntas de Freguesia;
- Apoio a requalificação e alargamento de respostas sociais;
- Apoio à área da Saúde;
- Requalificação de infraestruturas rodoviárias;



- Requalificação de infraestruturas desportivas e de lazer;
 - Medidas de inclusão social;
 - Medidas para o envelhecimento ativo e saudável;
3. Empreendedorismo e Apoio à Criação/Fixação de Emprego:
- Acompanhamento do Clube de Produtores;
 - Fábrica do Empreendedor;
 - Incubadoras de Inovação Social;
 - Centro de Apoio a Empresas;
4. Cultura e Valorização do Património:
- Valorização do património cultural;
 - Construção do Arquivo Histórico e Municipal;
5. Turismo e Promoção Local:
- Realização de eventos de promoção local;
 - Áreas de serviço de autocaravanismo;
 - VisitChamusca – Valorização das rotas e apoio aos agentes turísticos;
 - Requalificação das Áreas de Vocação Turística;
6. Ordenamento do Território e Regeneração Urbana:
- Requalificação do espaço público;
 - Infraestruturas de água, saneamento e telecomunicações;
 - Medidas para a melhoria da mobilidade e circulação;
7. Consciência Ambiental e Sustentabilidade no Uso de Recursos
- CROAL - Medidas para a saúde e bem-estar animal;
 - Medidas para a melhoria da eficiência energética e de uso da água.

O presente documento previsional prioriza as oportunidades de financiamento por fundos do último quadro comunitário. Com o Plano de Recuperação e Resiliência (PRR) e no vislumbre do novo quadro comunitário Portugal 2030 (PT2030), preparam-se estudos e projetos para acesso aos fundos, nomeadamente nas áreas da Inovação e Transição Digital, Ação Climática e Sustentabilidade, Demografia, Qualificação e Inclusão.

As opções do plano são elementos fundamentais para a persecução dos objetivos e para a sua concretização de forma sustentável, mantendo os princípios básicos de equilíbrio orçamental, sem colocar em risco os compromissos assumidos, fazendo a gestão de forma equilibrada entre a priorização do investimento com base nos projetos financiáveis no atual quadro comunitário e as medidas de potenciação das ações de investimento e de apoio ao desenvolvimento socioeconómico. O nível de eficiência na gestão financeira ao longo dos últimos anos tem como consequência a concretização concomitante de diversos projetos estruturantes e há muito aguardados pela sua relevância estratégica.

O Município da Chamusca está profundamente empenhado no seu modelo de desenvolvimento, tornando o concelho mais competitivo e resiliente, gerador de novas oportunidades de emprego, de criação de riqueza e de reforço do conhecimento, numa perspetiva dinâmica de competitividade sustentabilidade, procurando desta forma criar condições para uma maior coesão e convergência no contexto nacional.

Paulo Queimado

Presidente da Câmara Municipal da Chamusca

[Handwritten signatures and initials in blue ink]



INTRODUÇÃO

O mandato autárquico 2021/2025, pretende responder a vários desafios em áreas determinantes para a qualidade de vida da população, nomeadamente, na área da habitação, da saúde, do envelhecimento ativo e saudável, da transição digital, da educação, do ambiente, da cultura, da preservação e divulgação do património, do turismo, do apoio às famílias mais vulneráveis, do emprego e das empresas, da juventude, da igualdade de oportunidades, entre outras, no permanente exercício de aproximar cada vez mais os órgãos de decisão dos cidadãos.

O orçamento municipal deve, por isso, ter por base a transparência e o rigor das contas públicas, sendo um instrumento fundamental na gestão do erário público e, nessa medida, na elaboração do orçamento é fundamental a participação e articulação do Executivo com os demais agentes políticos, nomeadamente, com os Senhores Presidentes das Juntas e Uniões de Freguesia.

Deste modo, no âmbito dos trabalhos de elaboração do orçamento para 2024, realizaram-se reuniões com os Senhores Presidentes das Juntas e Uniões de Freguesia, nas quais foi dada informação sobre os investimentos de maior relevância e de dimensão concelhia, previstos para o próximo ano e subsequentes, bem como os projetos a concretizar nas suas áreas de intervenção administrativa, tendo sido igualmente solicitado que expusessem os contributos, relativamente a necessidades de intervenção ou investimento municipal nas respetivas Freguesias.

As reuniões mencionadas contaram com a presença dos seguintes intervenientes:

- Presidente da Câmara Municipal da Chamusca -Paulo Queimado;

- Vereador da Câmara Municipal da Chamusca – Rui Ferreira;
- Presidente da Junta de Freguesia da Carregueira – Rui Gonçalves;
- Presidente da Junta de Freguesia de Ulme – Mário Ferreira;
- Presidente da União de Freguesias de Parreira e Chouto – Bruno Oliveira;
- Presidente da Junta de Freguesia de Vale de Cavalos – José Trindade;
- Tesoureira da Junta de Freguesia de Vale de Cavalos – Joana Gonçalves.

Handwritten notes and signatures in blue ink, including a circled 'L', a signature, and other scribbles.

Junta de Freguesia da Carregueira

O Presidente da Junta de Freguesia da Carregueira, definiu as prioridades para 2024, através dos seguintes investimentos:

- Projeto de requalificação da envolvente do loteamento do Pinhal Manso;
- Asfaltamento da Travessa do Algaz;
- Reabilitação de espaço público junto ao Arroz-Doce;
- Alargamento da Rua da Igreja no Arripiado;
- Requalificação do Agorspace da Terra Fria.

Junta de Freguesia de Ulme

O Presidente da Junta de Freguesia de Ulme, informou da intenção de aquisição de um imóvel junto à sede da Junta, e solicitou o apoio do Município no que respeita às obras de construção de um espaço cívico para a Freguesia. Propôs, ainda, outras intervenções relevantes:

- Aquisição de terrenos da Horta e da Mota em Ulme;
- Reabilitação de pluviais na Rua do Estaleiro;
- Reabilitação da Rua Viriato Cabreira, incluindo passeios e muro de suporte;
- Alargamento da estrada entre a Rua do Chafariz e a Rua de Santa Marta;

União das Freguesias da Parreira e Chouto

O Presidente da União de Freguesias da Parreira e Chouto evidenciou a necessidade de habitação na sua Freguesia, referindo que o loteamento municipal, sito na Rua da Oficina, seria uma das soluções para esse problema. Deu ainda os seus contributos de investimento para este orçamento, e informou que mantém a capacidade de avançar com algumas das propostas por

administração direta, através da celebração de contratos interadministrativos. As intervenções propostas foram as seguintes:

- Asfaltamento da estrada da Parreira e do Gaviãozinho;
- Continuação de reabilitação da Rua 25 de Abril na Parreira;
- Reabilitação de edifício municipal na Estrada no Anafe;
- Construção de passeios no Gaviãozinho.

Freguesia de Vale de Cavalos

O Presidente da Junta de Freguesia de Vale de Cavalos, deu o seu contributo para o desenvolvimento da Freguesia com os seguintes investimentos:

- Reabilitação de linha de água na Caniceira;
- Requalificação do Polidesportivo da Caniceira;
- Construção de espaço de lazer na entrada Sul.

Terminadas as reuniões com os Senhores Presidentes de Junta (União) de Freguesias, o Presidente da Câmara agradeceu a cada um pela sua disponibilidade para discussão dos investimentos fundamentais em cada uma das Freguesias, e informou que o Executivo partilha da opinião de que as intervenções propostas trarão melhorias consideráveis na qualidade de vida da população do Concelho da Chamusca.

União das Freguesias da Chamusca e Pinheiro Grande

O Presidente da União de Freguesias da Chamusca e Pinheiro Grande, enviou por correio eletrónico as propostas de investimento que gostaria de ver explanadas no orçamento, alegando não ver necessidade de reunir com o Executivo Municipal, evidenciando nomeadamente:

- Requalificação do Vale do Inferno;
- Requalificação da Ladeira do Pinhal;
- Novo Parque Infantil no Pinheiro Grande;
- Requalificação da envolvente ao Ribeiro do Casal Velho;
- Corrimão na Travessa da Coutada.

ENQUADRAMENTO TÉCNICO

Os documentos previsionais, que incluem o orçamento e as grandes opções do plano, configuram um instrumento essencial à gestão do Município. Por outro lado, atento o disposto no n.º 1 da alínea e) do artigo 46.º da Lei n.º 73/2013, de 3 de setembro (RFALEI), na sua redação atual, são também definidas, neste âmbito, as atividades mais relevantes da gestão, constituindo, por isso, o conjunto de tais elementos o plano de ações e o plano financeiro do Município, para o ano em referência e para os anos seguintes.

Deste modo, o orçamento para 2024 prevê as receitas necessárias para cobrir todas as despesas, sendo que nos termos dos n.ºs 1 e 2 do artigo 40.º do RFALEI, a receita corrente bruta cobrada deve ser, pelo menos, igual a despesa corrente, acrescida das amortizações médias de empréstimos de médio e longo prazo.

Acresce que, apesar do POCAL ter sido revogado pelo Decreto – Lei n.º 192/2015, de 11 de setembro, o seu ponto 3.3 - regras previsionais continuam em vigor, pelo que as demonstrações previsionais a adotar pelas Autarquias Locais, devem reger-se por tais regras, bem como pelo disposto no n.º 46 do ponto 11 da NCP 26 do SNC-AP.

Em cumprimento do disposto na alínea c) do n.º 1 do artigo 33.º e alínea a) do n.º 1 do artigo 25.º do Anexo I à Lei n.º 75/2013, de 12 de setembro (Regime Jurídico das Autarquias Locais), as GOP - que incluem PPI e AMR - e a proposta de Orçamento, devem ser apresentados e submetidos à apreciação e deliberação da Assembleia Municipal, sob proposta da Câmara Municipal.



NORMAS DE EXECUÇÃO ORÇAMENTAL

Nos termos do Decreto-Lei n.º 54-A/99, de 22 de fevereiro, da Lei n.º 73/2013, de 3 de setembro, da Lei n.º 8/2012, de 21 de fevereiro, do Decreto-Lei n.º 127/2012, de 21 de junho e do Decreto-Lei n.º 192/2015, de 11 de setembro, e em cumprimento do disposto na alínea d) do n.º 1 do artigo 46.º da Lei n.º 73/2013, de 3 de setembro, na redação atual, foram elaboradas as seguintes Normas de Execução Orçamental:

Artigo 1.º

Objeto e âmbito

1. As presentes normas contêm as regras e procedimentos administrativos, contabilísticos e de controlo interno, aplicáveis à execução do orçamento do Município da Chamusca.
2. Sem prejuízo do disposto no número anterior, são igualmente aplicáveis à execução orçamental, as disposições constantes do Sistema de Controlo Interno do Município da Chamusca.

Artigo 2.º

Execução orçamental

1. A execução dos documentos previsionais respeita os princípios da utilização racional das dotações aprovadas e da gestão eficiente da tesouraria, segundo os quais a assunção de encargos geradores de despesa deve ser justificada quanto à necessidade, utilidade e oportunidade.
2. Os serviços municipais diligenciam no sentido de garantir a otimização e rigorosa utilização do conjunto de meios afetos às respetivas áreas de atividade, face à gestão orçamental definida pelo Executivo Municipal, bem como o efetivo registo dos compromissos, tendo em conta a Lei dos Compromissos e Pagamentos em Atraso (LCPA).

3. Com a abertura do orçamento para o ano de 2024 ficam, desde logo, assumidos os valores relativos aos compromissos plurianuais previamente autorizados pela Assembleia Municipal.

4. Os processos que não possuam dotação suficiente para a sua cabimentação, são objeto de análise posterior pelo Presidente da Câmara.

5. Compete ao Presidente da Câmara a análise e autorização da despesa proposta, com respeito pelo preceituado no n.º 1.

Artigo 3.º

Modificações ao Orçamento e às GOP

1. A Câmara Municipal, no cumprimento do disposto no número 8.3.1 do POCAL (não revogado pelo SNC-AP), e tendo por base critérios de economia, eficácia e eficiência, adota as medidas necessárias à gestão criteriosa das despesas, reajustando por intermédio de modificações orçamentais, as dotações disponíveis, tendo em conta as seguintes regras:

a) As dotações inscritas no Orçamento, comparticipadas por Fundos Comunitários, ou outros, só poderão ser utilizadas para reforço de outras iniciativas no valor da contrapartida do próprio Município;

b) As dotações relativas a transferências para terceiros, não poderão ser utilizadas como contrapartidas de reforços de outros agrupamentos, salvo por autorização expressa do Presidente da Câmara.

Artigo 4.º

Registo contabilístico

1. Os serviços municipais são responsáveis pela correta identificação da receita.

2. Os documentos relativos a despesas urgentes e inadiáveis, devidamente fundamentadas pelos serviços municipais responsáveis pelas mesmas, do mesmo tipo ou natureza cujo valor, isolado ou conjuntamente, não exceda, por mês, o valor de 10.000,00 €, devem ser enviados ao Presidente da Câmara ou

a quem o substitui, de modo a permitir efetuar o compromisso até ao 5.º dia útil após a realização da despesa.

3. Os documentos relativos a despesas em que estejam em causa situações de excecional interesse público ou a preservação da vida humana, devem ser enviados ao Presidente da Câmara ou a quem o substitui, de modo a permitir efetuar o compromisso no prazo de 10 dias após a realização da despesa.

Artigo 5.º

Princípios gerais para a arrecadação de receitas

1. Nenhuma receita pode ser liquidada e arrecadada se não tiver sido objeto de inscrição na rubrica orçamental adequada, podendo, todavia, ser cobrada para além dos valores inscritos no Orçamento.

2. As receitas liquidadas, e não cobradas até 31 de dezembro, são contabilizadas pelas correspondentes rubricas do Orçamento do ano em que a cobrança se efetuar.

3. A liquidação e cobrança de taxas e outras receitas municipais, são efetuadas de acordo com o disposto na legislação em vigor, e em particular, nos regulamentos municipais que estabelecem as regras a observar para o efeito, bem como os respetivos quantitativos.

Artigo 6.º

Cobranças pelos serviços municipais

As cobranças de receitas pelos diversos serviços municipais deverão cumprir o estipulado no artigo 15.º do Sistema de Controlo Interno.

Artigo 7.º

Restituição de importâncias recebidas

A restituição de importâncias recebidas, compete ao Serviço de Contabilidade e Património, mediante proposta prévia dos serviços municipais, que deverão obrigatoriamente fundamentar as razões que a justificam, após autorização do

membro do executivo municipal com competência para autorizar a restituição do valor em causa.

Artigo 8.º

Reposições ao Município

1. As reposições ao Município de dinheiros indevidamente pagos devem obedecer aos seguintes procedimentos:

- a) Por meio de guia de reposição ou por desconto em folhas de abonos;
- b) Devem realizar-se no prazo máximo de 30 dias a contar da receção da respetiva comunicação.

2. A reposição em prestações mensais pode ser autorizada pelo Presidente da Câmara, em casos especiais, cujo número de prestações será fixado para cada caso, mas sem que o prazo de reembolso ou reposição possa exceder o ano económico seguinte àquele em que o despacho for proferido.

Artigo 9.º

Princípios gerais para a realização da despesa

1. Na execução do orçamento da despesa devem ser respeitados os princípios e regras definidos no Sistema de Normalização Contabilística para as Administrações Públicas (SNC – AP), em concreto na NCP 26 – Contabilidade e Relato Orçamental, aprovado pelo Decreto-Lei n.º 192/2015, de 11 de setembro, na sua redação atual, no Decreto-Lei n.º 54-A/99, de 22 de fevereiro, na parte que se encontra em vigor, na Lei 8/2012, de 21 de fevereiro e ainda as normas legais disciplinadoras dos procedimentos necessários à aplicação da Lei dos Compromissos e Pagamentos em Atraso, constantes do Decreto-Lei n.º 127/2012, de 21 de junho.

2. Nenhum compromisso pode ser assumido sem que tenham sido cumpridas cumulativamente as seguintes condições:

- a) Verificada a conformidade legal e a regularidade financeira da despesa, nos termos da lei;

b) Registado previamente à realização da despesa no sistema informático de apoio à execução orçamental;

c) Emitido um número de compromisso válido e sequencial que é refletido na nota de encomenda ou documento equivalente;

3. Nenhum compromisso pode ser assumido sem que se assegure a existência de fundos disponíveis.

4. O registo do compromisso deve ocorrer o mais cedo possível, em regra, pelo menos seis meses antes da data prevista de pagamento para os compromissos conhecidos nessa data, sendo que as despesas permanentes, como salários, comunicações, água, eletricidade, rendas, contratos de fornecimento anuais ou plurianuais, devem ser registados mensalmente para um período deslizando de seis meses, devendo proceder-se de igual forma nos contratos de quantidades.

5. As despesas só podem ser cabimentadas, comprometidas, autorizadas e pagas, se estiverem devidamente justificadas e tiverem cobertura orçamental, ou seja, no caso dos investimentos, se estiverem inscritas no Orçamento e no PPI, com dotação igual ou superior ao valor do cabimento e compromisso e no caso das restantes despesas, se o saldo orçamental na rubrica respetiva for igual ou superior ao valor do encargo a assumir.

6. As ordens de pagamento da despesa caducam a 31 de dezembro, devendo o pagamento dos encargos regularmente assumidos e não pagos até 31 de dezembro ser processados por conta das verbas adequadas do orçamento do ano seguinte.

Artigo 10.º

Tramitação dos processos de despesa

1. Os serviços responsáveis devem utilizar preferencialmente a plataforma eletrónica para as aquisições de bens, serviços ou concessões, enquadráveis no CCP, quer tenham contrato de fornecimento contínuo ou não, cabendo à Subunidade Orgânica de Contratação Pública, Aprovisionamento e Gestão de Stocks, realizar e coordenar toda a tramitação administrativa dos processos, em articulação com os restantes serviços.

2. Para efeitos do referido no número anterior, cada serviço é responsável pela definição exata das características técnicas específicas, nomeadamente, dos bens ou serviços a adquirir, as quais constarão de caderno de encargos a elaborar pela Subunidade Orgânica de Contratação Pública, Aprovisionamento e Gestão de Stocks.

3. Por forma a garantir a disponibilização dos contratos nas datas pretendidas, cada serviço deve apresentar o respetivo pedido de compra com a antecedência adequada.

Artigo 11.º

Autorizações de despesa assumidas

1. Consideram-se autorizadas na data do seu vencimento, e desde que os compromissos assumidos estejam em conformidade com as regras e procedimentos previstos na LCPA e no Decreto-Lei n.º 127/2012, de 21 de junho, as seguintes despesas:

- a) Salários;
- b) Rendas;
- c) Eletricidade;
- d) Pagamento de prestações diversas.

2. Consideram-se igualmente autorizados os pagamentos às diversas entidades por Operações de Tesouraria.

Artigo 12.º

Conferência e registo da despesa

1. A conferência e registo, inerentes à realização de despesas efetuadas pelos serviços municipais, deverão obedecer ao conjunto de normas e disposições legais aplicáveis e às regras de instrução de processos sujeitos a fiscalização prévia do Tribunal de Contas.

2. A conferência e registo referidos no número anterior serão efetuados, consoante a especificidade e a fase de realização da despesa, pelos serviços competentes.

[Handwritten signatures and initials in blue ink]

Artigo 13.º

Assunção de compromissos plurianuais

1. Para efeitos do previsto na alínea c) do n.º 1 do artigo 6.º da Lei 8/2012, de 21 de fevereiro, fica autorizada, pela Assembleia Municipal, a assunção de compromissos plurianuais que respeitem as regras e procedimentos previstos na LCPA, no Decreto-Lei n.º 127/2012, de 21 de junho, e demais normas de execução de despesa, e que resultem de projetos ou atividades constantes das Grandes Opções do Plano, em conformidade com a projeção plurianual aí prevista.
2. Ficam igualmente autorizadas as despesas plurianuais decorrentes de contratos que não constem do número anterior e que em cada um dos três anos seguintes não ultrapassem 99.759,58 €.

Artigo 14.º

Gestão de contratos

1. Compete a cada um dos serviços requisitantes, com supervisão do Presidente da Câmara, a gestão dos contratos em vigor.
2. Para cumprimento do disposto no número anterior, o Presidente da Câmara nomeia os gestores de contrato, que serão responsáveis pela monitorização da sua execução.
3. As questões relacionadas com a execução dos contratos, com as eventuais modificações, incumprimentos contratuais, apuramento de responsabilidades ou aplicação de penalidades, entre outras, devem ser remetidas ao Presidente da Câmara, que assegura a sua competente tramitação e análise adequada.

Artigo 15.º

Fundos de manei

A Câmara Municipal pode autorizar a constituição de fundos de manei, para fazer face a pequenas despesas urgentes e inadiáveis, de acordo com o Regulamento de Fundos de Maneio em vigor.

Artigo 16.º

Gestão dos bens móveis e imóveis da Autarquia

1. A gestão do património municipal executa-se nos termos do Regulamento de Inventário e Cadastro do Património Municipal do Município da Chamusca.
2. As aquisições de imobilizado efetuam-se de acordo com as GOP (Grandes Opções do Plano), nomeadamente, o plano plurianual de investimentos e com base nas orientações da Câmara Municipal.

Artigo 17.º

Entidades Participadas

1. Na execução do orçamento da Autarquia fica o Presidente autorizado a celebrar os contratos e protocolos com Entidades Participadas, nos termos do disposto na Lei n.º 50/2012, de 31 de agosto, na redação atual, com vista à execução dos planos de atividades respetivos.
2. A dotação orçamental destinada às Entidades Participadas para assegurar a contrapartida municipal em projetos ou ações participadas por outras entidades, apenas poderá ser disponibilizada após aprovação das respetivas participações externas pelas entidades competentes.

Artigo 18.º

Dúvidas sobre a execução do Orçamento

As dúvidas que se suscitarem na execução do Orçamento e na aplicação ou interpretação das Normas de Execução, serão resolvidas por despacho do Presidente da Câmara, após emissão de parecer dos serviços envolvidos.

RESPONSABILIDADES CONTINGENTES

Estão em curso os processos judiciais a seguir indicados, mas à data não é expectável que originem encargos para o Município da Chamusca:

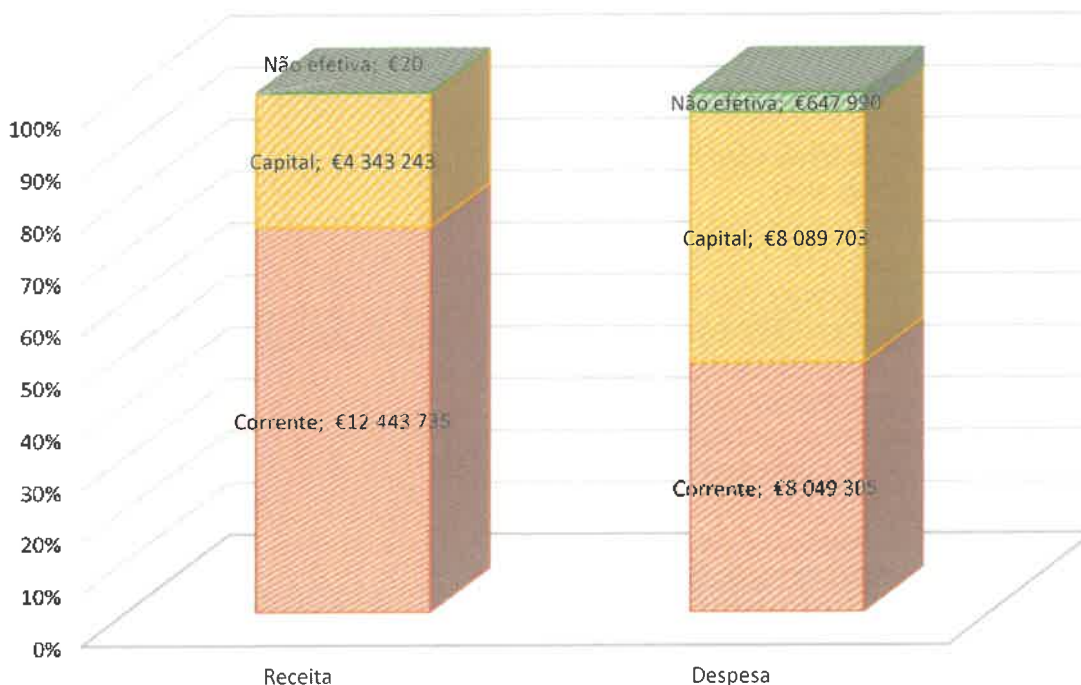
TAF – BELRA	
PROCESSO	OBSERVAÇÕES
Processo 779/18.8BELRS	Biocarbo – Comércio de Derivados de Madeira, Lda: Impugnação da deliberação da CMC de 03.04.2018 de resolver contratos de cedência para instalação de fornos de carvão e revogar as deliberações anteriores. A CMC deliberou revogar a deliberação de 03.04.2018 e submeter nova deliberação a audiência prévia, o que foi comunicado ao processo. O processo foi extinto. No entanto, a Biocarbo depois de receber a nova deliberação, solicitou a reabertura do processo, para impugnar a nova deliberação de 16.10.2018. Foi apresentada contestação em 28.05.2019. Aguarda-se decisão. Sem responsabilidade contingente, limitada à anulação do ato.
Processo n.º 733/19.8BELRS	Ação interposta contra o Município da Chamusca e contra o Grupo Motard da Carregueira; ação de responsabilidade civil por danos decorrentes de um acidente numa prova de BTT, com organização conjunta dos Réus. Foi apresentada contestação. Aguarda marcação da data de julgamento. Responsabilidade contingente: € 100.000,00, correspondente ao valor do pedido, a que acrescem danos futuros não quantificados.
Processo n.º 488/21.6BELRA	Ação interposta pelo Centro de Apoio Social da Carregueira contra o Município da Chamusca, peticionando a entrega da quantia de € 859.456,97, relativa à construção do lar de idosos da Carregueira; Em 09.09.2021 foi apresentada contestação pelo Município impugnando a tese do Centro de Apoio Social da Carregueira e a peticionar àquela, em reconvenção, a quantia de € 714.996,47, por conta dos pagamentos feitos a mais relativamente à candidatura em face dos contratos-programa assinados pelas partes. Foi apresentada réplica pelo CAS da Carregueira. Responsabilidade contingente € 859.456,97, correspondente ao pedido formulado pela Autora, sendo que Município fez um pedido contra a Autora de € 714.996,47.
Processo n.º 761/23.9BELRA	Ação interposta por Fernando José Hipólito Branco relativa à demolição de edifício na Rua Infante D. Henrique (Travessa da Batoca) peticionando a redução do preço da demolição e uma indemnização; Foi apresentada contestação. Responsabilidade contingente de € 153.000, correspondendo ao pedido mais alto formulado pelo Autor.
TRIBUNAL CENTRAL ADMINISTRATIVO SUL	
PROCESSO	OBSERVAÇÕES
Processo n.º 1319/13.6 BELRA-B	Execução de sentença/Processo 40 horas - STAL: Foi deduzida oposição ao processo executivo. A 31 de dezembro o processo aguardava decisão. Entretanto, em 2019 a CMC foi notificada da decisão do TAF de Leiria, que indeferiu o processo executivo. Foi apresentado recurso dessa sentença pelo STAL e encontra-se a decorrer o prazo de contra-alegações. Foram apresentadas contra-alegações em 15.05.2019. Encontra-se no Tribunal Central Administrativo. A aguardar decisão. Responsabilidade contingente não quantificável.
TRIBUNAL JUDICIAL DO ENTRONCAMENTO	
PROCESSO	OBSERVAÇÕES
Processo n.º 223/21.9TBENT	Interposta ação de execução da sentença proferida no processo n.º 4174/18.6TBENT. Foram realizadas pesquisas pelo agente de execução para identificação de bens penhoráveis. Encontra-se em negociações para obtenção de acordo de pagamento. Sem responsabilidade contingente.
Processo n.º 92/20.9GAGLG	Processo crime em que é arguido Bruno Silva por dano no centro cycling; Município da Chamusca é ofendido, tendo apresentado pedido de indemnização cível de € 102,95 correspondente aos danos sofridos. Julgamento ocorreu em Março de 2022, tendo sido o mesmo condenado pelo crime de dano e condenado a pagar à CMC a quantia de € 102,95. Processo transitado em julgado. O Arguido não tem bens próprios e encontra-se preso em estabelecimento prisional pelo que será difícil obter o pagamento da indemnização. Sem responsabilidade contingente.
Processo n.º 2321/23.5TBENT	Processo intentado contra a sociedade Imperium Green Energy, Lda., para obter a resolução do contrato de constituição do direito de superfície e, em consequência, ser decretada a extinção do direito de superfície. Sem responsabilidade contingente.

PREVISÃO DE RECEITA E DESPESA

O orçamento de uma Autarquia Local, deve evidenciar todos os recursos que a mesma prevê arrecadar e realizar no decorrer do ano civil. Assim, a gestão económica e financeira assenta na premissa de que a atividade a desenvolver pelo Município deve orientar-se, numa perspetiva previsional, pela arrecadação de receitas e pela realização de despesas.

Esta previsão anual de receita e de despesa, encontra-se organizada de acordo com códigos de classificação em vigor para as Autarquias Locais, que constam no classificador aprovado pelo Decreto-Lei n.º 26/2002, de 14 de fevereiro, na sua versão atual.

Para 2024, o valor global da proposta de Orçamento Municipal é de 16.786.998€, distribuídos da seguinte forma:



Previsão da Receita

O SNC-AP estabelece na alínea b) do n.º 1 do artigo 17.º, a exclusão da revogação do ponto 3.3 – 'regras previsionais' do POCAL, pelo que na previsão das receitas foram aplicadas as regras previsionais do POCAL (Plano Oficial de Contabilidade das Autarquias Locais), caracterizando-se assim, a discriminação das receitas, por uma previsão mais rigorosa, que garante o cumprimento do princípio orçamental da especificação. Foi, também, utilizado o esquema de classificação económica, aprovado pelo Decreto-Lei n.º 26/2002, de 14 de fevereiro, na redação atual.

RESUMO DAS RECEITAS

RECEITAS	MONTANTE (€)	% (1)	% (2)
RECEITAS CORRENTES			
01 - Impostos Diretos	1 679 188	13,49%	10,00%
02 - Impostos Indiretos	12 699	0,10%	0,08%
04 - Taxas, Multas e Outras Penalidades	90 122	0,72%	0,54%
05 - Rendimentos de Propriedade	168 124	1,35%	1,00%
06 - Transferências Correntes:			
- <i>Fundo de Equilíbrio Financeiro</i>	6 657 377	53,50%	39,66%
- <i>Fundo Social Municipal</i>	231 643	1,86%	1,38%
- <i>Participação fixa no IRS</i>	87 152	0,70%	0,52%
- <i>Outras</i>	1 881 190	15,12%	11,21%
07 - Venda de Bens e Serviços Correntes:			
- <i>Venda de Bens</i>	4 838	0,04%	0,03%
- <i>Serviços</i>	361 250	2,90%	2,15%
- <i>Rendas</i>	616 506	4,95%	3,67%
08 - Outras Receitas Correntes	653 646	5,25%	3,89%
TOTAL DAS RECEITAS CORRENTES	12 443 735	100,00%	74,13%
RECEITAS DE CAPITAL			
09 - Venda de Bens de Investimento	7 353	0,17%	0,04%
10 - Transferências de Capital:			
- <i>Fundo de Equilíbrio Financeiro</i>	739 709	17,03%	4,41%
- <i>Outros</i>	3 562 542	82,02%	21,22%
13 - Outras Receitas de Capital	10	0,00%	0,00%
15 - Reposições não abatidas nos pagamentos	33 629	0,77%	0,20%
TOTAL DAS RECEITAS DE CAPITAL	4 343 243	100,00%	25,87%
RECEITAS NÃO EFETIVAS			
11 - Ativos Financeiros	15	75,00%	0,00%
12 - Passivos Financeiros	5	25,00%	0,00%
TOTAL DAS RECEITAS NÃO EFETIVAS	20	100,00%	0,00%
TOTAL GERAL	16 786 998		100,00%

(1) Percentagem relativamente ao total das receitas em que se integram (correntes e de capital)

(2) Percentagem relativamente ao total das receitas

Previsão da Despesa

As dotações para as despesas municipais, foram estabelecidas tendo em conta o montante previsível das receitas, sendo que as despesas incluem o financiamento dos Projetos de Investimento e das Atividades Mais Relevantes do Município para 2024.

Refira-se que, nesta previsão também foram aplicadas as regras previsionais do POCAL, as quais não foram revogadas, conforme se encontra estipulado na alínea b) do n.º 1 do artigo 17.º do SNC-AP. À semelhança da previsão das receitas, também foi utilizado o esquema de classificação económica, aprovado pelo Decreto-Lei n.º 26/2002, de 14 de fevereiro, atualizado, para efeitos do cumprimento do princípio orçamental da especificação.

RESUMO DAS DESPESAS

DESPESAS	MONTANTE (€)	% (1)	% (2)
DESPESAS CORRENTES			
01 - Despesas com o Pessoal	3 023 380	37,88%	18,01%
02 - Aquisição de Bens e Serviços			
- Aquisição de Bens	709 556	8,89%	4,23%
- Aquisição de Serviços	2 414 254	29,99%	14,38%
03 - Juros e Outros Encargos	25 357	0,32%	0,15%
04 - Transferências Correntes:			
- Transferências para as Freguesias	1 052 727	13,08%	6,27%
- Outras	588 764	7,38%	3,51%
05 - Subsídios	224 547	2,81%	1,34%
06 - Outras Despesas Correntes	10 719	0,13%	0,06%
TOTAL DAS DESPESAS CORRENTES	8 049 305	100,00%	47,95%
DESPESAS DE CAPITAL			
07 - Aquisição de Bens de Capital			
- Investimentos	7 587 807	93,80%	45,20%
- Locação Financeira	58 388	0,72%	0,35%
- Bens do Domínio Público	266 867	3,27%	1,59%
08 - Transferências de Capital:			
- Transferências para as Freguesias	44 292	0,54%	0,26%
- Outras	132 345	1,62%	0,79%
11 - Outras despesas de Capital	5	0,00%	0,00%
TOTAL DAS DESPESAS DE CAPITAL	8 089 703	100,00%	48,19%
DESPESA NÃO EFETIVAS			
09 - Ativos Financeiros	1 005	0,16%	0,01%
10 - Passivos Financeiros	646 985	99,84%	3,85%
TOTAL DAS RECEITAS NÃO EFETIVAS	647 990	100,00%	3,86%
TOTAL GERAL	16 786 998		100,00%

(1) Percentagem relativamente ao total das despesas em que se integram (correntes e de capital)

(2) Percentagem relativamente ao total das despesas

EQUILÍBRIO ORÇAMENTAL

O artigo 40.º da Lei n.º 73/2013, de 3 de setembro (RFALEI), preconiza que os Municípios estão sujeitos ao cumprimento da regra do equilíbrio orçamental, devendo os orçamentos municipais prever as receitas necessárias para cobrir todas as despesas (equilíbrio global).

Nessa medida, o n.º 2 do artigo 40.º do diploma suprarreferido, estipula que a receita corrente bruta cobrada deve ser, pelo menos, igual à despesa corrente, acrescida das amortizações médias de empréstimos de médio e longo prazos, sendo que só é possível aferir o valor da receita corrente bruta cobrada em sede de prestação de contas.

A tabela seguinte evidencia o cumprimento da regra do Equilíbrio Orçamental do Município no ano de 2024:

Equilíbrio Orçamental

Receita Corrente (sem a antecipação Saldo Gerência) 12.443.735 €	Despesa Corrente 8.049.305 € Amortizações Médias de Empréstimos de Médio e Longo Prazo 646.985 €
Total 12.443.735 €	Total 8.696.290 €

Receita Corrente \geq Despesas Correntes + Amortizações Médias de Empréstimos de M/L Prazo 3.747.445€

GRANDES OPÇÕES DO PLANO 2024- 2029

As Grandes Opções do Plano, traduzem-se num conjunto de medidas de política e de investimentos, ou seja, num instrumento que reflete os programas, projetos e ações considerados estruturantes para a dinâmica e desenvolvimento do Concelho.

A definição anual das Grandes Opções do Plano, permite espelhar o modo como se pretende aplicar os recursos existentes às necessidades crescentes, e deste modo, as GOP 2024 – 2029, refletem os programas, projetos e ações definidos pelo Executivo, constituindo um elemento primordial e estruturante das políticas económicas da Autarquia, a desenvolver para o ano a que se refere o orçamento.

As mesmas incluem, designadamente, o plano plurianual de investimentos e as atividades mais relevantes de gestão autárquica.

O presente Plano encontra-se, assim, ordenado por objetivos, programas, projetos e, pontualmente, por ações, estando desagregado por investimentos e por atividades mais relevantes, sendo sempre indicados os respetivos encargos previstos para o ano, e para os anos seguintes, bem como as rubricas orçamentais por onde tais encargos vão ser satisfeitos.

ESTRUTURA DO PLANO

CLASSIFICAÇÃO POR OBJETIVOS E PROGRAMAS

01 – Funções Gerais

- 001 – Administração Geral
- 002 – Modernização Administrativa
- 003 – Proteção Civil

02 – Educação e Qualificação do Potencial Humano

- 001 – Infraestruturas Escolares
- 002 - Educação

03 – Coesão Social, Económica e Territorial

- 001 – Saúde
- 002 – Promoção da Inclusão e Desenvolvimento Social
- 003 – Parque Habitacional Municipal
- 004 – Promoção de Modos de Vida Saudável, Prática de Desporto
- 005 – Apoio às Associações
- 007 - Acessibilidades

04 – Empreendedorismo e Apoio à Criação/Fixação de Emprego

- 001 – Zonas Industriais, Zonas de Atividades Económicas
- 002 – Comércio Local

05 – Cultura e Valorização do Património

- 001 – Cultura
- 002 – Valorização do Património

06 – Turismo e Promoção Local

- 001 – Feiras E Certames
- 002 – Qualificação dos Recursos de Potencial Turístico

07 – Ordenamento do Território e Regeneração Urbana

- 001 – Projetos Urbanos Estruturantes

08 – Consciência Ambiental e Sustentabilidade no Uso de Recursos


- 001 – Saneamento

- 002 – Resíduos Sólidos
- 003 – Proteção do Ambiente e Conservação da Natureza
- 004 - Energia

- 09 – Operações da Dívida Pública
 - 001 – Passivos Financeiros

- 10 – Transferências entre Administrações
 - 001 – Transferências para Juntas de (União de) Freguesias
 - 002 – Contratos Interadministrativos

- 11 – Diversas não especificado
 - 001 – Ativos Financeiros



Os mapas com a discriminação dos objetivos, programas de investimento/atividades e ações, são apresentados nas páginas seguintes.

Após os mapas, são apresentadas as designações dos projetos de investimento /atividades mais relevantes, ordenadas por objetivo e por programa, com o intuito de facilitar a identificação e interpretação dos mesmos.

Os valores inscritos em cada projeto não correspondem, necessariamente, a uma única empreitada ou fornecimento. Por razões técnicas, nuns casos, e financeiras noutros, o projeto poderá ser faseado e executadas, em cada momento, as componentes que se revelam mais adequadas ao bom andamento físico do projeto e aos fluxos financeiros do Município.

RESUMO DO PLANO

OBJECTIVOS	PPI PARA 2024		AMR 2023	GOP's PARA 2024	
	TOTAL	DEFINIDO		TOTAL	DEFINIDO
01 - Funções Gerais	286 756	286 756	828 939	1 115 695	1 115 695
02 - Educação e Qualificação do potencial Humano	2 669 591	2 669 591	816 475	3 486 066	3 486 066
03 - Coesão Social, Económica e Territorial	1 832 826	1 832 826	215 918	2 048 744	2 048 744
04 - Empreendedorismo e Apoio à Criação / Fixação de Emprego	18 690	18 690	0	18 690	18 690
05 - Cultura e Valorização do Património	815 000	815 000	2 000	817 000	817 000
06 - Turismo e Promoção Local	134 451	134 451	66 138	200 589	200 589
07 - Ordenamento do Território e Regeneração Urbana	1 863 458	1 863 458	0	1 863 458	1 863 458
08 - Consciência Ambiental e Sustentabilidade no uso de Recursos	292 290	292 290	1 387 462	1 679 752	1 679 752
09 - Operações da dívida pública	0	0	646 980	646 980	646 980
10 - Transferências Entre Administrações	0	0	1 014 615	1 014 615	1 014 615
11 - Diversas não especificadas	0	0	0	0	0
Totais	7 913 062	7 913 062	4 978 527	12 891 589	12 891 589

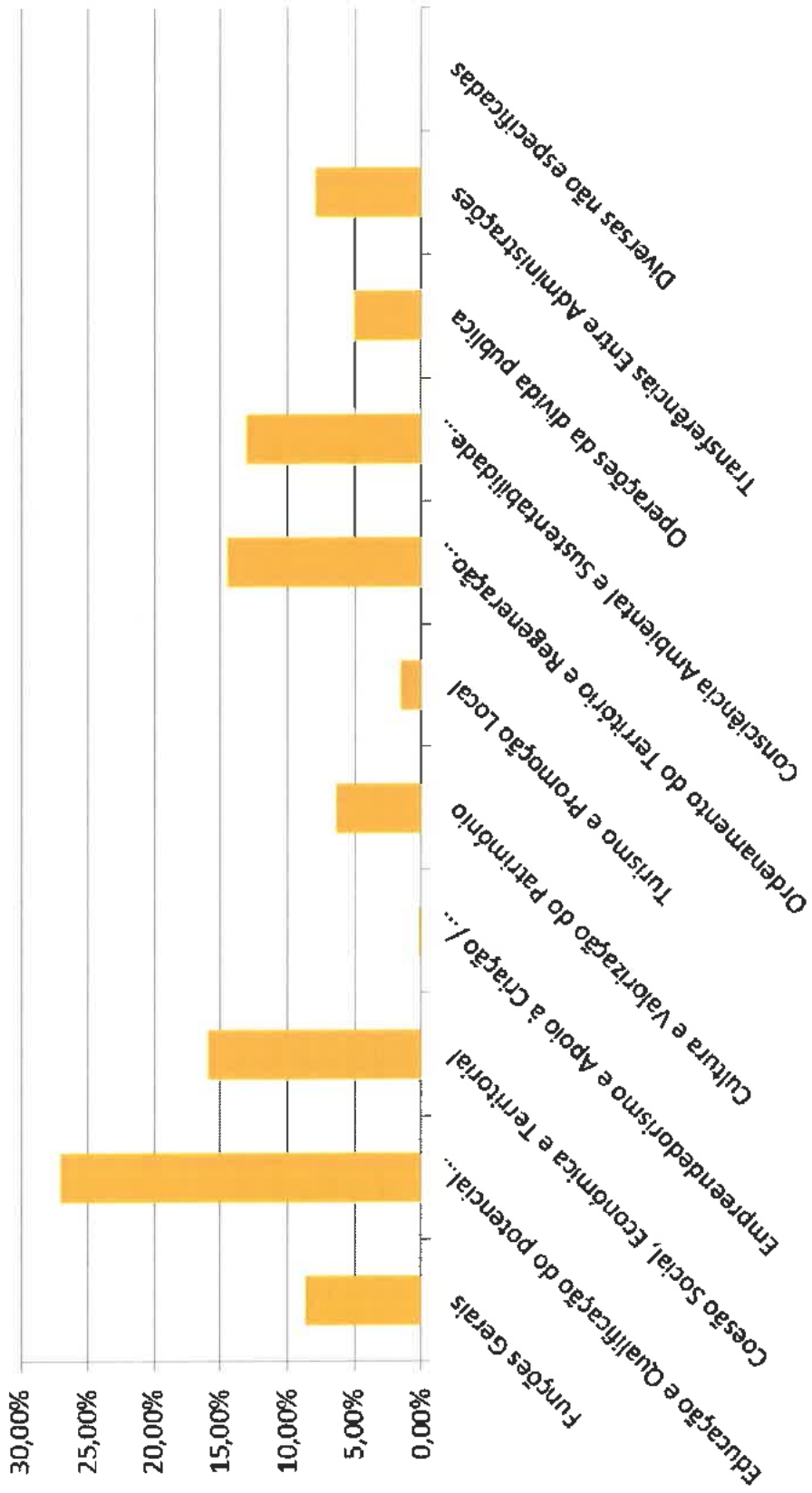
Legenda:

PPI - PLANO PLURIANUAL DE INVESTIMENTOS

AMR - ACTIVIDADES MAIS RELEVANTES

GOP - GRANDES OPÇÕES DO PLANO

RESUMO DO PLANO



Handwritten notes in blue ink, including a signature, the number '92', and several scribbles.

Município de Chamusca

Orçamento Inicial - Grandes Opções do Plano do ano 2024

Ord. Prog.	Projeto Ano / Nº / Ação	Designação	Código Classificação Orçamental	Formal de Realiz.	Fonte Financiamento (%)			Resp.	Datas (Mês/Ano)		Fases de Exec.	Realizado (a)	Despesas					Total previsto (j) = (a)+(b)+(c)+(d)+(e)+(f)+(g)+(h)+(i)+(j)	
					RP	RG	UE		EM	Início			Fim	2024	Anos seguintes				
															2025	2026	2027		2028
FUNÇÕES GERAIS																			
ADMINISTRAÇÃO GERAL																			
01 001	2018/2	Aquisição de autocarro	0102 07010301	O	100			01	01/2018	12/2027	5	40 552	34 011	17 793					126 576
01 001	2020/4	Aquisição, Construção, Conservação e Requalificação de Edifícios de serviços	0102 07010301	O	100			01	01/2020	12/2023	5	2 399	2 399						2 399
01 001	2021/3	Aquisição conservação e reparação de bens																	
01 001	2021/3	Edifícios de serviços	0102 07010301	E	100			01	01/2021	12/2023	5	15 000	100 000	100 000	100 000	150 000	150 000	150 000	615 000
01 001	2021/3	Outros edifícios	0102 07010307	E	100			01	01/2021	12/2023	5	5	100 000	100 000	100 000	125 000	125 000	125 000	550 005
01 001	2021/3	Equipamento básico	0102 07011002	O	100			01	01/2021	12/2023	5	6 015	150 000	150 000	150 000	250 000	250 000	250 000	956 015
01 001	2021/3	PAMEAP - Veículos eletricos	0102 070205	O	20	80		01	01/2021	12/2025	5	17 836	7 632						25 368
01 001	2021/5001	Procedimentos de aquisição de bens e serviços (Central de Compras)																	
01 001	2021/5001 2	Comunicações																	
01 001	2021/5001 2/1/21	Móveis (dados e voz)	0102 020209	O	100			01	01/2021	12/2026	5	30 750	30 750	50 000	50 000	50 000	50 000	50 000	242 250
01 001	2021/5001 2/2/21	Fixas	0102 020209	O	100			01	01/2021	12/2026	5	16 319	12 300	15 000	15 000	15 000	15 000	15 000	85 919
01 001	2021/5001 4	Seguros																	
01 001	2021/5001 4/1/21	Acidentes de trabalho	0102 01030901	O	100			01	01/2021	12/2024	5	30 890	30 890	50 000	50 000	50 000	50 000	50 000	30 890
01 001	2021/5001 4/2/21	Outros seguros	0102 020212	O	100			01	01/2021	12/2024	5	89 799	89 799	15 000	15 000	15 000	15 000	15 000	89 799
01 001	2021/5001 5/21	Manutenção de campos com relvado sintético	0102 020225	O	100			01	01/2021	12/2023	5	3 000	3 000	3 000	3 000	3 000	3 000	3 000	1 500
01 001	2021/5001 6/21	Manutenção de extintores e carretéis	0102 020203	O	100			01	01/2021	12/2023	5	5	5	5	5	5	5	5	5
01 001	2022/3	Aquisição e beneficiação de edifícios de serviços	0102 07010301	E	100			01	01/2022	12/2023	0	5	5	5	5	5	5	5	5
01 001	2022/4	Aquisição e beneficiação de edifícios vários	0102 07010307	E	100			01	01/2022	12/2023	0	5	5	5	5	5	5	5	5
01 001	2022/6	Aquisição e grandes reparações de equipamento administrativo	0102 07011003	O	100			01	01/2022	12/2024	0	8 750	8 750	8 750	8 750	8 750	8 750	8 750	8 750
01 001	2022/7	Aquisição e grandes reparações de equipamento básico	0102 07011002	O	100			01	01/2022	12/2023	0	5	5	5	5	5	5	5	5
01 001	2022/9	Outros investimentos	0102 070115	O	100			01	01/2023	12/2023	0	10 000	200 000	210 000	220 000	220 000	220 000	220 000	1 060 000
01 001	2022/5001	Procedimentos de acq. bens e serviços																	
01 001	2022/5001 1/22	Gasolina	0102 02010201	O	100			01	01/2022	12/2025	5	8 054	4 920	4 920	4 920	4 920	4 920	4 920	40 654
01 001	2022/5001 2/22	Gasóleo	0102 02010202	O	100			01	01/2022	12/2025	5	110 605	104 550	110 605	110 605	110 605	110 605	110 605	215 155
01 001	2022/5001 3/22	Lubrificantes	0102 02010299	O	100			01	01/2022	12/2025	5	35 574	9 420	15 000	15 000	15 000	15 000	15 000	89 994
01 001	2022/5001 4/22	Gás	0102 02010299	O	100			01	01/2022	12/2025	5	55 133	45 050	45 050	45 050	45 050	45 050	45 050	280 393
01 001	2022/5001 5/22	Medidas de autoproteção	0102 020225	O	100			01	01/2022	12/2024	5	24 122	25 000	25 000	25 000	25 000	25 000	25 000	149 122
01 001	2022/5001 7/22	Serviços de desinfeção e exterminação	0102 020225	O	100			01	01/2022	12/2025	5	42 006	25 000	25 000	25 000	25 000	25 000	25 000	42 006

Orçamento Inicial - Grandes Opções do Plano do ano 2024

Obj. Prog.	Projeto	Ano / Nº Ação	Designação	Código Classificação Orçamental	Forma de Realiz.	Fonte Financiamento (%)				Resp.	Datas (Mês/Ano)		Fases de Exec.	Realizado (a)	Despesas					Total previsto (i) = (a)+(b)+(c)+(d)+(e)+(f)+(g)+(h)+(i)				
						RP	RG	UE	EM		Início	Fim			2024	Anos seguintes								
															2025 (e)	2026 (f)	2027 (g)	2028 (h)	2029 a seg. (i)					
FUNÇÕES GERAIS																								
ADMINISTRAÇÃO GERAL																								
01 001	2023/1	0102.070101	Aquisição de terrenos	O	100				01	01/2023	12/2028	0		10 000					20 000					
01 001	2023/2	0102.070112	Aquisição de artigos e objetos de valor	O	100				01	01/2023	12/2028	0		10 000					20 000					
01 001	2023/3	0102.07010301	Aquisição e beneficiação de edifícios serviços	E	100				01	01/2023	12/2028	0		10 000					60 000					
01 001	2023/4	0102.07010307	Aquisição e beneficiação de outros edifícios	E	100				01	01/2023	12/2028	0		5 000					15 000					
01 001	2023/5	0102.07010602	Aquisição e grandes reparações de equipamento de transporte	O	100				01	01/2023	12/2028	0		10 000					30 000					
01 001	2023/6	0102.070109	Aquisição e grandes reparações de equipamento administrativo	O	100				01	01/2023	12/2028	0		10 000					60 000					
01 001	2023/7	0102.07011002	Aquisição e grandes reparações de equipamento básico	O	100				01	01/2023	12/2028	0		10 000					40 000					
01 001	2023/8	0102.070111	Aquisição e grandes reparações de ferramentas e utensílios	O	100				01	01/2023	12/2028	0		20 000					30 000					
01 001	2023/9	0102.070115	Outros investimentos	O	100				01	01/2023	12/2028	0		20 000					30 000					
01 001	2023/10	0102.070115	Aquisição e grandes reparações de bens do domínio público	O	100				01	01/2023	12/2028	0		20 000					30 000					
01 001	2023/10 1/23	0102.070306	Aquisição e grandes reparações de bens do domínio público	E	100				01	01/2023	12/2028	0	5	50 000					50 005					
01 001	2023/10 2/24	0102.07010412	Requalificação e ampliação do cemitério da Chamusca	E	100				01	01/2024	12/2025	5		50 000					120 000					
01 001	2023/5001	0102.020220	Serviços de higiene, segurança e saúde no trabalho	O	100				01	01/2023	12/2023	5		15 806					80 808					
01 001	2023/5002	0102.020225	Aquisição de serviços de vigilância e segurança humana	O	100				01	01/2023	12/2026	5		30 000					337 500					
01 001	2024/5002		Procedimentos de aquisição de bens e serviços (Central de Compras)																					
01 001	2024/5002/1/24	0102.020203	Manutenção de instalações de elevação	O	100				01	01/2024	12/2027	5	5	5					5					
01 001	2024/5002/2/24	0102.020203	Manutenção de extintores e carretéis e aquisição de extintores	O	100				01	01/2024	12/2027	5	3 000	3 000					3 000					
01 001	2024/5002/4/24	0102.020225	Manutenção dos campos com relvado sintético	O	100				01	01/2024	12/2027	5	1 500	1 500					1 500					
01 001	2024/5002/5		Seguros																					
01 001	2024/5002/5/1/24	0102.01030901	Acidentes de Trabalho	O	100				01	01/2024	12/2027	5	30 000	30 000					210 000					
01 001	2024/5002/5/2/24	0102.020212	Outros seguros	O	100				01	01/2024	12/2027	5	50 000	50 000					270 000					
Totais do Programa 001:															613 640	813 640	1 350 033	928 740	919 263	960 470	980 470	5 972 616		
01 002	2020/5003	0102.020205	MODERNIZAÇÃO ADMINISTRATIVA	O	100				01	05/2020	12/2023	5		20 000					145 000					
01 002	2021/4		Outsourcing impressão TIC																					
01 002	2021/4 2/21	0102.070107	Hardware	O	100				01	01/2021	12/2023	0	5	5					5					

Município de Chamusca

Orçamento Inicial - Grandes Opções do Plano do ano 2024

Handwritten signatures and initials:
 - Top left: A large blue signature.
 - Middle left: A blue signature and the number '2'.
 - Top right: A blue signature and the number '1.2'.
 - Middle right: A blue signature and the number '1.2'.

Obj. Prog.	Projeto	Ano / Nº Ação	Designação	Código Classificação Orçamental	Formal da Realiz.	Fonte Financiamento (%)			Resp.	Datas (Mês/Ano)		Fases da Exec.	Realizado (a)	Despesas					Total previsto (f) = (a)+(b)+(c)+(d)+(e)+(f)+(g)+(h)+(i)+(j)			
						RP	RG	UE		EIM	Início			Fim	2024		Anos seguintes					
															Financiam. definido (c)	Financiam. não definido (d)	2025 (e)	2026 (f)		2027 (g)	2028 (h)	2029 e seg. (i)
FUNÇÕES GERAIS																						
MODERNIZAÇÃO ADMINISTRATIVA																						
01	002	2021/5	Desmaterialização de processos	0102 070108	0	15	85	01	01/2021	12/2025	5		9 969	4 806	5 000	10 000	15 000	15 000	59 774			
01	002	2022/11	Software	0102 070108	0	100		01	01/2022	12/2023	5	5							5			
01	002	2022/12	Hardware	0102 070107	0	100		01	01/2022	12/2023	5	15 000	20 000	25 000	25 000	25 000	35 000	35 000	155 000			
01	002	2023/11	Software	0102 070108	0	100		01	01/2023	12/2028	0	5 000	30 000	30 000	30 000	30 000	30 000	30 000	155 000			
01	002	2023/12	Equipamento de informática	0102 070107	0	100		01	01/2023	12/2028	0	6 200	61 000	61 000	61 000	61 000	61 000	61 000	311 200			
01	002	2023/5003	Trabalhos especializados	0102 020220	0	100		01	01/2023	12/2028	5	20 000	115 000	115 000	115 000	115 000	115 000	480 000				
01	002	2023/5004	Formação	0102 020215	0	100		01	01/2023	12/2028	5	1 500	5 000	5 000	5 000	5 000	5 000	26 500				
01	002	2023/5005	Comparticipação em projetos informáticos da CIMLT	0102 04050104	0	100		01	01/2023	12/2028	5	1 000	1 000	1 000	1 000	1 000	1 000	5 000				
Totais do Programa 002:													78 679	261 895	267 000	272 000	287 000	171 000	1 337 484			
01	003	2022/5003	Protocolos com Ass. Human. Bomb. Volunt. Chamusca	0102 040701	0	100		01	01/2022	12/2025	5	93 392	69 100	93 392	69 100	100 000	100 000	162 462				
01	003	2022/5002/22	EIP	0102 040701	0	100		01	01/2022	12/2025	5	70 073	80 500	70 073	80 500	20 000	20 000	370 573				
01	003	2022/5003/22	DECIF	0102 040701	0	100		01	01/2022	12/2025	5	34 911	28 000	34 911	30 000	30 000	30 000	152 911				
01	003	2023/13	Obras de reparação de danos causados por eventos climáticos no d. Público	0102 07030301	E	100		01	01/2023	12/2028	0	5 000	150 000	150 000	150 000	200 000	200 000	855 000				
01	003	2023/14	Reabilitação de ruas e encostas d. público	0102 07030313	E	100		01	01/2023	12/2028	0	10 000	50 000	50 000	50 000	50 000	50 000	260 000				
01	003	2023/5006	Faixas de infiltração de combustíveis	0102 020225	0	100		01	01/2023	12/2028	5	5 000	30 000	30 000	30 000	30 000	30 000	195 000				
01	003	2023/5007	Manutenção de espaços florestais e bermas	0102 020225	0	100		01	01/2023	12/2023	5	5 000	50 000	50 000	50 000	50 000	50 000	255 000				
Totais do Programa 003:													223 376	457 600	280 000	430 000	360 000	480 000	2 250 976			
Totais do Objetivo 01:													0	1 115 695	1 115 695	0	2 069 438	1 475 740	1 621 263	1 647 470	1 631 470	9 591 076

EDUCAÇÃO E QUALIFICAÇÃO DO POTENCIAL HUMANO

INFRAESTRUTURAS ESCOLARES																			
02	001	2017/12	Manutenção, conservação e requalificação	0102 07010305	E	15	85	01	01/2017	12/2023	4	5	5	5	5	5	5	5	5
02	001	2017/12	1/17	Requalificação EB1/JI - Centro Escolar de Chamusca	0102 07010305	E	15	85	01	01/2020	12/2024	3	2 653 586	2 653 586	2 653 586	2 653 586	2 653 586	2 653 586	2 653 586
02	001	2023/15	Requalificação de edifícios escolares e jardins de infância	0102 07010305	E	100		01	01/2023	12/2028	0	5 000	50 000	50 000	50 000	50 000	50 000	100 000	305 000

Orçamento Inicial - Grandes Opções do Plano do ano 2024

Cód. Prog	Projeto	Ano / Nº Ação	Designação	Código Classificação Orçamental	Formal de Realiz	Fonte Financiamento (%)			Resp.	Dadas (Mês/Ano)		Fases de Exec.	Realizado (a)	Anos seguintes					Total previsto (j) = (a)+(b)+(c)+(d)+(e)+(f)+(g)+(h)+(i)							
						RP	RG	UE		EIM	Início			Fim	2024	2025	2026	2027		2028	2029 e seq.					
																						Financiamento definido (c)	Financiamento não definido (d)	(e)	(f)	(g)
EDUCAÇÃO E QUALIFICAÇÃO DO POTENCIAL HUMANO																										
INFRAESTRUTURAS ESCOLARES																										
02 001		2023/16	Equipamento e mobiliário	0102 0701 1002	0	100		01	01/2023	12/2028	0		1 000	1 000	100 000	100 000	100 000	100 000	100 000	501 000						
													Totais do Programa 001:				2 659 591	2 859 591	150 000	150 000	200 000	3 459 591				
EDUCAÇÃO																										
02 002	2021/5011		Programa de apoio à docência																							
02 002	2021/5011 121		AEC's - Atividades de enriquecimento curricular	0102 040701	0	100		01	01/2021	12/2023	5		45 588	45 588	50 588	55 888	60 000	60 000	60 000	317 652						
02 002	2021/5011 221		A-AAF's - Atividades de animação e apoio à família	0102 040701	0	100		01	01/2021	12/2023	5		77 358	77 358	77 358	77 358	77 358	77 358	77 358	464 148						
02 002	2022/5007		Transportes																							
02 002	2022/5007 222		Freguesias	0102 04050102	0	100		01	01/2022	12/2023	5		72 776	72 776						72 776						
02 002	2022/5007 222		Municípios	0102 04050101	0	100		01	01/2022	12/2023	5		2 314	2 314						2 314						
02 002	2022/5007 422		Serviços de transporte	0102 020210	0	100		01	01/2022	12/2023	5		180 000	180 000						180 000						
02 002	2022/5008		Refeições escolares	0102 020105	0	100		01	01/2022	12/2025	5		170 853	170 853						1 020 853						
02 002	2023/17		Equipamentos informáticos para escolas	0102 070107	0	100		01	01/2023	12/2024	0		10 000	10 000						10 000						
02 002	2023/5008		Material e equipamento pedagógico e didático	0102 020120	0	100		01	01/2023	12/2023	5		455	455						455						
02 002	2023/5010		Bolsas																							
02 002	2023/5010 123		Bolsas de estudo	0102 04080202	0	100		01	01/2023	12/2023	5		30 000	30 000						30 000						
02 002	2023/5010 223		Bolsas de mérito	0102 04080202	0	100		01	01/2023	12/2023	5		5 000	5 000						5 000						
02 002	2023/5011		Vales escolares																							
02 002	2023/5011 123		Emissão de cartões	0102 020115	0	100		01	01/2023	12/2023	5		250	250						250						
02 002	2023/5011 223		Vales/Carregamento de cartões	0102 04080202	0	100		01	01/2023	12/2023	5		50 000	50 000						50 000						
02 002	2023/5012		Ações para a comunidade escolar	0102 020225	0	100		01	01/2023	12/2023	5		51 881	51 881						51 881						
02 002	2024/5001		Refeições escolares	0102 020105	0	100		01	07/2024	06/2027	5		130 000	130 000						1 180 000						
													Totais do Programa 002:				926 475	826 475	642 946	853 246	307 358	307 358	3 389 329			
													Totais do Objeto 02:				0	3 488 066	3 466 056	0	782 946	797 946	803 246	457 358	507 358	6 844 920
COESÃO SOCIAL, ECONÓMICA E TERRITORIAL																										
Saúde																										
03 001	2017/13		Projeto Unidade de Saúde Familiar de Chamusca	0102 0701 0307	0	100		01	01/2017	12/2024	5		5 920	5 920						5 920						
03 001	2017/5011		Protocolo de apoio para equipamentos e infraestruturas de saúde	0102 080701	0	100		01	01/2017	12/2023	5		90 000	90 000						100 000						
													Totais do Objeto 03:				95 920	95 920	90 000	100 000	100 000	100 000	590 000			

Orçamento Inicial - Grandes Opções do Plano do ano 2024

Ch. Prog.	Projeto Ano / Nº Ação	Designação	Código Classificação Orçamental	Forma de Realiz.			Fonte Financiamento (%)			Resp.	Datas (Mês/Ano)		Fases de Exec.	Realizatio (a)	Despesas					Total previsto (j) = (a)+(b)+(c)+(d)+(e)+(f)+(g)+(h)+(i)	
				Realiz.			RP	RS	UE		EIM	Início			Fim	Anos seguintes					
				0	1	2										2025 (e)	2026 (f)	2027 (g)	2028 (h)		2029 e seg. (i)
COESÃO SOCIAL, ECONÓMICA E TERRITORIAL																					
SAÚDE																					
03 001	2023/5013	Apoio à fixação de profissionais de saúde	0102 04060202	0	100			01	01/2023	12/2024	5		1 000	1 000					1 000		
03 001	2023/5026	Apoio à fixação de profissionais de saúde	0102 020225	0	100			01	01/2023	12/2024	5		93 800	93 800					93 800		
Totais do Programa 001:																					
													190 720	190 720	100 000	100 000	100 000	100 000	690 720		
PROMOÇÃO DA INCLUSÃO E DESENVOLVIMENTO SOC																					
03 002	2018/4	Centro de Dia do Seneçaro	0102 07010306	E	100			01	01/2018	12/2023	5		5	5					5		
03 002	2019/5009	Apoio à construção e requalificação de equipamentos sociais	0102 080701	O	100			01	01/2019	12/2024	5		5	5					5		
03 002	2024/5004	Plano Municipal para a Igualdade	0102 020220	O	100			01	01/2024	12/2025	5		5	5	20 000	20 000	20 000	20 000	100 005		
03 002	2024/5005	Inovação Social	0102 080701	O	100			01	01/2024	12/2024	5		5	5	50 000	50 000	50 000	50 000	250 005		
03 002	2024/5006	Envelhecimento Ativo	0102 080701	O	100			01	01/2024	12/2024	5		3 000	3 000	25 000	25 000	25 000	25 000	53 000		
03 002	2024/5006/1/24	Envelhecimento Ativo Protocolos	0102 020220	O	100			01	01/2024	12/2024	5		5	5	25 000	25 000	25 000	25 000	50 005		
03 002	2024/5007	Estágios Profissionais	0102 010109	O	100			01	01/2024	12/2025	5		5	5	50 000	50 000	50 000	50 000	250 005		
03 002	2024/5008	Emergência Social	0102 04080202	O	100			01	01/2024	12/2025	5		5	5	50 000	50 000	50 000	50 000	250 005		
Totais do Programa 002:																					
													3 035	3 035	170 000	170 000	220 000	170 000	953 035		
PARQUE HABITACIONAL MUNICIPAL																					
03 003	2023/18	Habitacoes municipais	0102 07010203	E	100			01	01/2023	12/2028	0		5	5	50 000	50 000	50 000	50 000	250 005		
Totais do Programa 003:																					
													5	5	50 000	50 000	50 000	50 000	250 005		
PROMOÇÃO DE MODOS DE VIDA SAUDÁVEL, PRÁTICA																					
03 004	2019/13	Requalificação da Piscina Municipal	0102 07010406	E	100			01	01/2019	12/2023	5		5	5					5		
03 004	2019/22	Requalificação de parques infantis	0102 07010405	E	100			01	01/2019	12/2023	5		1 845	1 845					1 845		
03 004	2020/5014	Gestão e utilização de infraestruturas Municipais	0102 040701	O	100			01	01/2020	12/2025	5		18 063	18 063					18 063		
03 004	2020/5014/1/20	Campo Municipal de Futebol - Protocolo	0102 07010406	E	100			01	01/2023	12/2028	0		5 000	5 000					5 000		
03 004	2023/19	Requalificação de instalações lúdicas e desportivas	0102 07011002	O	100			01	01/2023	12/2028	0		10 000	10 000	10 000	10 000	10 000	10 000	80 000		
03 004	2023/20	Equipamento para instalações lúdicas e desportivas	0102 07010405	E	100			01	01/2023	12/2028	0		10 000	10 000	10 000	10 000	10 000	10 000	80 000		
03 004	2023/21	Requalificação de parques infantis	0102 07010405	E	100			01	01/2023	12/2028	0		10 000	10 000	10 000	10 000	10 000	10 000	80 000		
03 004	2023/22	Construção de cobertura e tanques da piscina	0102 07010406	E	100			01	01/2023	12/2028	1		1 476 000	1 476 000	403 951	403 951	403 951	403 951	1 881 951		
Totais do Programa 004:																					
													1 520 933	1 520 933	433 951	20 000	20 000	15 000	2 028 884		

Município de Chamusca

Orçamento Inicial - Grandes Opções do Plano do ano 2024

Obj. Prog.	Projeto Ano / Nº / Ação	Designação	Código Classificação Orçamental	Formal de Realiz.	Fonte Financiamento (%)				Resp.	Datas (Mês/Ano)		Fases de Exec.	Realizado (a)	Despesas					Total previsto (j) = (a)+(b)+(c)+(d)+(e)+(f)+(g)+(h)+(i)					
					RP	RG	UE	EM		Início	Fim			2024	2025	2026	2027	2028		2029 a sag.				
COESÃO SOCIAL, ECONÓMICA E TERRITORIAL																								
APOIO ÀS ASSOCIAÇÕES																								
03 005	2023/601/4	Apoios ao abrigo do Raci	0102 040701	O	100			01	01/2023	12/2023	5						15 000	35 000						
03 005	2023/601/4/12/3	Associações desportivas	0102 040701	O	100			01	01/2023	12/2023	5						45 000	95 000						
03 005	2023/601/4/2/3	Associações culturais	0102 040701	O	100			01	01/2023	12/2023	5						5	5						
Totais do Programa 005:															10 005	10 005	60 000	90 000	130 005					
ACESSIBILIDADES																								
03 007	2019/1/4	Requalificação e construção da rede viária	0102 07030301	E	15			85	01/2019	12/2024	2							40 000	40 000					
03 007	2019/1/4	Estrada do Pareiro - Semidreiro - EM 574	0102 07030301	E	100			01	01/2019	12/2023	5							200 000	1 133 018					
03 007	2019/1/4	Outras Estradas	0102 07030301	E	100			01	01/2023	12/2028	0							500 000	2 208 528					
03 007	2023/2/3	Requalificação de viadutos, arruamentos e obras complementares	0102 07010409	O	100			01	01/2023	12/2028	0							50 000	257 500					
03 007	2024/1	Sinalização e trânsito																						
03 007	2024/1	Rede Viária																						
03 007	2024/1	Requalificação	0102 07010401	E	100			01	01/2024	12/2026	5							150 000	885 000					
Totais do Programa 007:															324 045	324 045	900 000	900 000	1 350 000	1 235 000	1 345 000	4 524 046		
Totais do Objetivo 03:															0	2 048 744	2 048 744	0	1 355 951	1 240 000	1 350 000	1 235 000	1 345 000	8 574 865
04 EMPREENDEDORISMO E APOIO À CRIAÇÃO/FIXAÇÃO D																								
ZONAS INDUSTRIAIS E ZONAS DE ATIVIDADES ECONÓM																								
04 001	2023/2/5	Construção de Infraestruturas	0102 070115	E	100			01	01/2023	12/2028	0							10 000	230 000					
Totais do Programa 001:															10 000	10 000	100 000	100 000	1 000 000	100 000	100 000	230 000		
04 002 COMÉRCIO LOCAL																								
04 002	2017/2/5	Centro de Artes e Oficinas	0102 070113	O	100			01	01/2017	12/2023	5							3 690	3 690					
04 002	2017/2/5	Projeto	0102 07010307	E	100			01	01/2017	12/2025	0							5 000	5 000					
04 002	2017/2/5	Requalificação																8 680	8 680					
Totais do Programa 002:															8 680	8 680	100 000	100 000	1 000 000	100 000	100 000	3 690		
Totais do Objetivo 04:															0	18 690	18 690	0	10 000	10 000	100 000	100 000	1 345 000	238 690

Orçamento Inicial - Grandes Opções do Plano do ano 2024

Ord. Prog.	Projeto Ano / Nº Ação	Designação	Código Classificação Orçamental	Forma de Realiz.	Fonte Financiamento (%)			Resp.	Datas (Mês/Ano)		Fases de Exec.	Realizado (a)	Despesas					Total previsto (i) = (a)+(b)+(c)+(d)+(e)+(f)+(g)+(h)+(i)			
					Forma de Realiz.				Início	Fim			2024		Anos seguintes						
					RP	RG	UE						EM	Financiam. definido (c)	Financiam. não definido (d)	2025 (e)	2026 (f)		2027 (g)	2028 (h)	2029 e seg. (i)
CULTURA E VALORIZAÇÃO DO PATRIMÓNIO																					
CULTURA																					
05 001	2023/1/5	Arquivo histórico e municipal	0102 07010307	E	100		01	01/2021	12/2025	1		800 000	800 000	303 775				1 103 775			
05 001	2023/5015	Agenda cultural	0102 020225	O	100		01	01/2023	12/2023	5		1 000	1 000					1 000			
05 001	2023/5016	Aquisição de livros	0102 020120	O	100		01	01/2023	12/2023	5		1 000	1 000					1 000			
Totais do Programa 001:													802 000	802 000	303 775				1 105 775		
05 002	2023/26	Centro de interpretação do Tejo	0102 070115	E	100		01	01/2023	12/2025	0		5 000	5 000	100 000	200 000	50 005		355 005			
05 002	2023/27	Requalificação do Porto Canhão	0102 070115	E	100		01	01/2023	12/2026	0		10 000	10 000	18 000	150 000			178 000			
Totais do Programa 002:													15 000	15 000	118 000	350 000	50 005		533 005		
Totais do Objetivo 05:													0	817 000	817 000	0	421 775	350 000	50 005	0	1 638 780
TURISMO E PROMOÇÃO LOCAL																					
FEIRAS E CERTAMES																					
06 001	2023/5017	Eventos, promoção local e dinamização territorial	0102 020225	O	100		01	01/2023	12/2023	5		49 598	49 598					49 598			
06 001	2023/5017/23	Aquisição de serviços	0102 020209	O	100		01	01/2023	12/2023	5		16 490	16 490					16 490			
06 001	2023/5017/23	Aluguéis										66 088	66 088					66 088			
Totais do Programa 001:													66 088	66 088					66 088		
QUALIFICAÇÃO DOS RECURSOS DE POTENCIAL TURIS																					
06 002	2017/28	Projeto Turismo Acessível	0102 070113	O	100		01	01/2017	12/2023	5		1 782	1 782					1 782			
06 002	2021/16	Estudos e Projetos										11 860	11 860					11 860			
06 002	2021/16	Infraestruturas para autocaravanismo	0102 07010409	O	30	70	01	01/2021	12/2023	0		5	5					5			
06 002	2021/16	Outras	0102 070115	O	100		01	01/2021	12/2023	0		120 304	120 304					120 304			
06 002	2022/19	Envolvimento urbano e São Marcos	0102 07010413	E	100		01	01/2022	12/2024	5		500	500	150 000	150 000	15 000		485 304			
06 002	2023/28	Zona ribeirinha do Ampliado	0102 020225	E	100		01	01/2023	12/2026	0		100 000	100 000					200 500			
06 002	2023/5018	Roteiros turísticos	0102 020225	O	100		01	01/2023	12/2023	5		50	50					50			
Totais do Programa 002:													134 501	134 501	300 000	250 000	15 000		699 501		
Totais do Objetivo 06:													0	200 589	200 589	0	300 000	250 000	16 000	0	765 589

Orçamento Inicial - Grandes Opções do Plano do ano 2024

Obj. Prog.	Projeto	Ano / Nº Ação	Designação	Código Classificação Orçamental	Formal de Realiz.	Fonte Financiamento (%)			Resp.	Datas (Mês/Ano)		Fase de Exec.	Realizado	Despesas					Total previsto (f) = (a)+(b)+(c)+(d)+(e)						
						RP	RG	UE		EM	Início			Fim	Anos seguintes										
															2024	2025	2026	2027		2028	2029 e seg.				
ORDENAMENTO DO TERRITÓRIO E REGENERAÇÃO UR																									
PROJETOS URBANOS ESTRUTURANTES																									
07	001		Revisão do PDM	0102.0701013	O	100			01	01/2017	12/2023	5						66 384					66 384		
07	001	2018/13	Regeneração Urbana - ARUs - Estudos e Projetos	0102.07010307	O	100			01	01/2018	12/2023	5						4 164	10 000					14 164	
07	001	2019/17	Reabilitação Urbana																						
07	001	2019/17	2/19 Arruamentos e estacionamento	0102.07030301	E	100			01	01/2019	12/2023	5						50 000	50 000	50 000	50 000	50 000	50 000	270 116	
07	001	2020/27	Mobilidade Urbana Sustentável - Centros Urbanos Complementares - fase 2 e 4	0102.07010413	E	50	50		01	01/2020	12/2023	3						100 000	100 000	100 000	100 000	100 000	100 000	997 808	
07	001	2020/28	Plano de Ação de Regeneração Urbana - Fase 1 e 3	0102.07010413	E	59	41		01	01/2020	12/2023	2						100 000	100 000	100 000	100 000	100 000	100 000	1 768 725	
07	001	2022/24	Arruamentos	0102.07010413	E	100			01	01/2022	12/2024	5						5 000	5 000	5 000	5 000	5 000	5 000	22 000	
07	001	2023/29	Demolições	0102.07010307	E	100			01	01/2023	12/2028	0						1 000	1 000	1 000	1 000	1 000	1 000	76 000	
07	001	2023/30	Construções diversas	0102.07010413	E	100			01	01/2023	12/2028	0						30 061	30 061	30 061	30 061	30 061	30 061	780 061	
07	001	2023/31	Parques e jardins																						
07	001	2023/31	1/23 Parques e jardins	0102.07030305	E	100			01	01/2023	12/2028	0						45 000	45 000	45 000	45 000	45 000	45 000	275 000	
07	001	2023/31	2/23 INSPIRA Parque	0102.07030305	O	100			01	01/2023	12/2025	5						30 000	30 000	30 000	30 000	30 000	30 000	150 100	
07	001	2023/31	3/23 Parque Biológico do Leme	0102.07030305	O	100			01	01/2023	12/2025	5						30 000	30 000	30 000	30 000	30 000	30 000	150 100	
07	001	2023/32	Planos e avaliações	0102.0701013	O	100			01	01/2023	12/2028	0						20 000	20 000	20 000	20 000	20 000	20 000	120 000	
													Totais do Programa 001:	1 863 458	1 863 458	1 863 458	1 863 458	1 863 458	1 863 458	4 690 458					
													Totais do Objetivo 07:	0	1 863 458	1 863 458	0	540 000	540 000	541 000	541 000	541 000	4 690 458		
CONSCIÊNCIA AMBIENTAL E SUSTENTABILIDADE NO U																									
SANEAMENTO																									
08	001		Requalificação de linhas de água, telhados e encostas	0102.07010413	E	100			01	01/2023	12/2024	0						10 000	10 000	10 000	10 000	10 000	10 000	260 000	
08	001	2023/33	Limpeza de linhas de água	0102.020225	O	100			01	01/2023	12/2023	5						23 536	23 536	23 536	23 536	23 536	23 536	82 202	
08	001	2024/5003	Requalificação e conservação de diques	0102.020203	O	100			01	01/2024	12/2026	5						25 000	25 000	25 000	25 000	25 000	25 000	25 000	
													Totais do Programa 001:	58 536	58 536	58 536	58 536	58 536	58 536	367 202					
RESÍDUOS SÓLIDOS																									
08	002	2022/5020	Contrato Gestão Delegada - Gestão, tratamento e recolha seletiva resíduos	0102.020220	O	100			01	01/2022	12/2024	5						307 379	307 379	307 379	307 379	307 379	307 379	1 852 137	
08	002	2023/64	Aquisição de contentores	0102.07010001	O	100			01	01/2023	12/2028	0						30 000	30 000	30 000	30 000	30 000	30 000	180 000	
08	002	2023/5020	Contrato programa - Gestão e tratamento de resíduos	0102.05010101	O	100			01	01/2023	12/2027	5						224 547	224 547	224 547	224 547	224 547	224 547	794 490	

Orçamento Inicial - Grandes Opções do Plano do ano 2024

Obj. Prog.	Projeto Ano / Nº Ação	Designação	Código Classificação Orçamental	Formal de Realiz.			Fontes Financiamento (%)			Resp.	Delaç. (Mês/Ano)		Fases da Exec.	Realizado (a)	Despesas					Total previsto (j) = (g)+(b)+(e)+(f)+(g)+(h)+(i)														
				Forma de Realiz.	RP	RG	UE	EIA	Início		Fim	2024																						
												2024			Anos seguintes																			
				Total (b)=(c)+(d)		Financiam. definido (c)		Financiam. não definido (d)		2025 (e)		2026 (f)		2027 (g)		2028 (h)		2029 e seg. (i)																
CONSCIÊNCIA AMBIENTAL E SUSTENTABILIDADE NO U																																		
RESÍDUOS SÓLIDOS																																		
08 002	2024/2	Recicla Seletiva - viaturas	0102 0701 1001	0	01	01/2024	12/2026	5	01	01/2024	12/2026	5	5	5	5	5	5	5	5	5	30													
Totais do Programa 002:															561 931	561 931	0	0	0	0	0	0	0	0	0	0	0	0	0	0	0	0	0	0
PROTEÇÃO DO AMBIENTE E CONSERVAÇÃO DA NATUREZA																																		
08 003	2020/5025	Monitorização ambiental	0102 020220	0	100	01/2020	12/2023	5	01	01/2020	12/2023	5	49 000	49 000	0	0	0	0	0	0	0	0												
08 003	2020/5025/120	Eco-parque	0102 020220	0	100	01/2020	12/2023	5	01	01/2020	12/2023	5	1 000	1 000	0	0	0	0	0	0	0	0												
08 003	2020/5025/220	Conselho	0102 0701 0413	E	100	01/2023	12/2024	0	01	01/2023	12/2024	0	236 285	236 285	0	0	0	0	0	0	0	0												
08 003	2023/35	CRU-Centro de Recolha Oficial para Animais Errantes	0102 020225	0	100	01/2023	12/2023	5	01	01/2023	12/2023	5	2 000	2 000	0	0	0	0	0	0	0	0												
08 003	2023/5021	Medidas de adaptação às alterações climáticas	0102 020220	0	100	01/2023	12/2023	5	01	01/2023	12/2023	5	5 000	5 000	0	0	0	0	0	0	0	0												
08 003	2023/5022	Análise de água	0102 020220	0	100	01/2023	12/2023	5	01	01/2023	12/2023	5	277 000	277 000	0	0	0	0	0	0	0	0												
Totais do Programa 003:															293 285	293 285	0	0	0	0	0	0	0	0	0	0	0	0	0	0	0	0	0	0
ENERGIA																																		
08 004	2023/35	Substituição de iluminação interior por tecnologia LED em edifícios municipais	0102 0701 0301	0	100	01/2023	12/2028	0	01	01/2023	12/2028	0	2 000	2 000	0	0	0	0	0	0	0	0												
08 004	2023/37	Substituição de iluminação pública por tecnologia LED em zonas históricas	0102 0701 0404	0	100	01/2023	12/2028	0	01	01/2023	12/2028	0	5 000	5 000	0	0	0	0	0	0	0	0												
08 004	2023/38	Postos de carregamento de veículos elétricos	0102 0701 0410	0	100	01/2023	12/2026	0	01	01/2023	12/2026	0	5 000	5 000	0	0	0	0	0	0	0	0												
08 004	2023/39	Realização de retrofit nas luminárias dos aglomerados urbanos dotados com sistema de regulação e telegestão	0102 0701 0404	0	100	01/2023	12/2026	0	01	01/2023	12/2026	0	1 000	1 000	0	0	0	0	0	0	0	0												
08 004	2023/40	Implementação de sistema de telegestão na IP	0102 0701 0404	0	100	01/2023	12/2026	0	01	01/2023	12/2026	0	1 000	1 000	0	0	0	0	0	0	0	0												
08 004	2023/41	Iluminação Pública Eco parque Revêlo	0102 0701 0404	0	100	01/2023	12/2026	0	01	01/2023	12/2026	0	1 000	1 000	0	0	0	0	0	0	0	0												
08 004	2023/42	Comunidades energéticas	0102 0701 0413	0	100	01/2023	12/2026	0	01	01/2023	12/2026	0	10 000	10 000	0	0	0	0	0	0	0	0												
08 004	2023/5023	Consumos de electricidade	0102 020225	0	100	01/2023	12/2025	5	01	01/2023	12/2025	5	600 000	600 000	0	0	0	0	0	0	0	0												
08 004	2023/5023/123	Iluminação pública	0102 020201	0	100	01/2023	12/2025	5	01	01/2023	12/2025	5	150 000	150 000	0	0	0	0	0	0	0	0												
08 004	2023/5023/223	Edifícios	0102 020201	0	100	01/2023	12/2025	5	01	01/2023	12/2025	5	766 000	766 000	0	0	0	0	0	0	0	0												
Totais do Programa 004:															766 000	766 000	0	0	0	0	0	0	0	0	0	0	0	0	0	0	0	0	0	0
Totais do Objetivo DE:																																		
															0	1 679 752	1 679 752	0	2 029 460	1 790 844	1 916 666	1 626 478	1 615 928	10 659 128										

Município de Chamusca

Orçamento Inicial - Grandes Opções do Plano do ano 2024

(valores em euros)

Obj. Prog.	Projeto Ano / Nº Apoio	Designação	Código Classificação Orçamental	Formal de Realiz.	Fonte Financiamento (%)			Resp.	Datas (Mês/Ano)		Fases da Exec.	Realizado (4)	Despesas				Total previsto (j) = (a)+(b)+(e)+(f)+(g)+(h)+(i)		
					RP	RG	UE		EM	Início			Fim	2024		Anos seguintes			
														2025	2026	2027		2028	
OPERAÇÕES DA DÍVIDA PÚBLICA																			
PASSIVOS FINANCEIROS																			
06	001	2021/502/5	Emprestimo de médio/longo prazo	0	100	0	01	01/2021	12/2027	5		646 980	646 980	646 980	51 901	1 992 841			
												Totais do Programa 001:				646 980	646 980	51 901	1 992 841
TRANSFERÊNCIA ENTRE ADMINISTRAÇÕES																			
TRANSFERÊNCIAS PARA JUNTAS DE (UNIÃO DE) FREG																			
10	001	2020/502/1/20	Carregueira	0	100	0	01	01/2020	12/2025	5		159 044	159 044	159 044	318 088				
10	001	2020/502/2/20	Chamusca e Pinheiro Grande	0	100	0	01	01/2020	12/2025	5		271 572	271 572	271 572	543 144				
10	001	2020/502/3/20	Parreira e Chouto	0	100	0	01	01/2020	12/2025	5		123 168	123 168	123 168	246 336				
10	001	2020/502/4/20	Úlme	0	100	0	01	01/2020	12/2025	5		68 560	68 560	100 000	437 160				
10	001	2020/502/5/20	Vale de Cavalas	0	100	0	01	01/2020	12/2025	5		52 635	52 635	100 000	105 270				
10	001	2022/502/3	Contratos interadministrativos	0	100	0	01	01/2022	12/2025	5		118 895	118 895	110 000	518 799				
10	001	2022/502/3/2/2	Carregueira	0	100	0	01	01/2022	12/2025	5		52 427	52 427	25 000	150 077				
10	001	2022/502/3/2/2	Chamusca e Pinheiro Grande	0	100	0	01	01/2022	12/2025	5		64 590	64 560	30 000	169 349				
10	001	2022/502/3/2/2	Parreira e Chouto	0	100	0	01	01/2022	12/2025	5		18 574	18 574	30 000	138 124				
10	001	2022/502/3/4/22	Úlme	0	100	0	01	01/2022	12/2025	5		28 869	28 869	22 050	50 928				
10	001	2022/502/3/5/22	Vale de Cavalas	0	100	0	01	01/2022	12/2025	5		44 292	44 292	50 000	194 292				
10	001	2022/502/4	Transferências de capital	0	100	0	01	01/2022	12/2023	5		923 952	923 952	315 000	2 871 567				
												Totais do Programa 001:				1 002 615	1 002 615	315 000	2 871 567
CONTRATOS INTERADMINISTRATIVOS																			
10	002	2023/502/4	CIMILT	0	100	0	01	01/2023	12/2023	5		10 000	10 000	25 000	65 000				
10	002	2023/502/4/1/23	Transferências correntes	0	100	0	01	01/2023	12/2023	5		1 000	1 000	25 000	1 000				
10	002	2023/502/4/2/23	Transferências de capital	0	100	0	01	01/2023	12/2023	5		9 000	9 000	25 000	65 000				

PLANO PLURIANUAL DE INVESTIMENTOS (PPI)

[Handwritten signatures and initials in blue ink]

Município de Chamusca

Orçamento Inicial - Plano PluriAnual de Investimentos do ano 2024

(valores em euros)

Obj. Prog.	Projeto Ano / Nº Ação	Designação	Código Classificação Orçamental	Formal de Realiz.	Fonte Financiamento (%)				Resp.	Datas (Mês/Ano)		Fases de Exec.	Realizado (a)	Despesas					Total previsto (f) = (a)+(b)+(g)+(h)+(i)+(j)									
					RP	RG	UE	EM		Início	Fim			2024														
														2025 (e)	2026 (f)	2027 (g)	2028 (h)	2029 e seg. (i)										
COESÃO SOCIAL, ECONÓMICA E TERRITORIAL																												
SAÚDE																												
03 001	2017/13	Projeto Unidade de Saúde Familiar de Chamusca	0102.07010307	O	100			01	01/2017	12/2024	5		5.920	5.920					5.920									
PROMOÇÃO DA INCLUSÃO E DESENVOLVIMENTO SOC																												
03 002	2018/4	Centro de Dia do Semideiro	0102.07010308	E	100			01	01/2018	12/2023	5	5	5						5									
PARQUE HABITACIONAL MUNICIPAL																												
03 003	2023/18	Habitaciones municipais	0102.07010203	E	100			01	01/2023	12/2028	0	5	5	50.000	50.000	50.000	50.000	50.000	250.005									
PROMOÇÃO DE MODOS DE VIDA SAUDÁVEL, PRÁTICA																												
03 004	2019/13	Requalificação da Piscina Municipal	0102.07010406	E	100			01	01/2019	12/2023	5	5	5						5									
03 004	2019/22	Requalificação de parques infantis	0102.07010405	E	100			01	01/2019	12/2023	5	1.845	1.845						1.845									
03 004	2023/19	Requalificação de instalações lúdicas e desportivas	0102.07010406	E	100			01	01/2023	12/2028	0	5.000	5.000						5.000									
03 004	2023/20	Equipamento para instalações lúdicas e desportivas	0102.07011002	O	100			01	01/2023	12/2028	0	10.000	10.000	10.000	10.000	10.000	10.000	10.000	60.000									
03 004	2023/21	Requalificação de parques infantis	0102.07010405	E	100			01	01/2023	12/2028	0	10.000	10.000	10.000	10.000	10.000	10.000	5.000	5.000	60.000								
03 004	2023/22	Construção de cobertura e tanques de piscina	0102.07010406	E	100			01	01/2023	12/2026	1	1.476.000	1.476.000	405.561	405.561	405.561	405.561	15.000	1.891.561									
ACESSIBILIDADES																												
03 007	2019/14	Requalificação e construção da rede viária	0102.07030301	E	15			95	01/2019	12/2024	2	40.000	40.000						40.000									
03 007	2019/14	Estrada do Pavito - Semideiro - EM 574	0102.07030301	E	100			01	01/2019	12/2023	5	133.018	133.018	200.000	200.000	200.000	200.000	200.000	1.133.018									
03 007	2019/14	Outras Estradas	0102.07030301	E	100			01	01/2023	12/2028	0	8.528	8.528						2.208.528									
03 007	2023/23	Requalificação de viadutos, arnuamentos e outras complementares	0102.07030301	E	100			01	01/2023	12/2028	0	7.500	7.500						257.500									
03 007	2023/24	Signalização e trabalho	0102.07010409	O	100			01	01/2023	12/2028	0																	
03 007	2024/1	Rede Viária																										
03 007	2024/1	Requalificação	0102.07010401	E	100			01	01/2024	12/2026	5	135.000	135.000	150.000	150.000	150.000	150.000	150.000	885.000									
Totais do Programa 001:															5.920	5.920	5.920											
Totais do Programa 002:															5	5	5											
Totais do Programa 003:															5	5	5											
Totais do Programa 004:															1.502.850	1.502.850	435.561	20.000	20.000	20.000	15.000	15.000	2.008.901					
Totais do Objetivo 00:															0	1.832.826	1.832.826	0	1.085.961	970.000	970.000	965.000	965.000	4.524.046				

Orçamento Inicial - Plano PluriAnual de Investimentos do ano 2024

(valores em euros)

Obj. Prog.	Projeto Ano / Nº Ação	Designação	Código Classificação Orçamental	Forma de Realiz.	Fonte Financiamento (%)				Fase de Exec.	Datas (Mês/Ano)		Realizado (a)	Despesas					Total previsto (j) = (a)+(b)+(c)+(d)+(e)+(f)+(g)+(h)+(i)+(l)		
					RP	FG	UE	EM		Resp.	Início		Fim	2024		Anos seguintes				
														Financiam. definido (c)	Financiam. não definido (d)	2025 (e)	2026 (f)		2027 (g)	2028 (h)
TURISMO E PROMOÇÃO LOCAL																				
06	002	QUALIFICAÇÃO DOS RECURSOS DE POTENCIAL TURIS														200 500				
06	002	Zone ribeirinha do Ampliado	0102.07010413	E	100	01	01/2023	12/2026	0	01/2023	12/2026	0	500	500	100 000	100 000	180 000	200 500		
													Totais do Programa 002:	134 451	134 451	300 000	250 000	15 000	0	699 451
Totais do Objetivo 06:																				
07	ORDENAMENTO DO TERRITÓRIO E REGENERAÇÃO UR																			
PROJETOS URBANOS ESTRUTURANTES																				
07	001	Revisão do POM	0102.070113	O	100	01	01/2017	12/2023	5	01/2017	12/2023	5	66 384	66 384	0	0	0	66 384		
07	001	Regeneração Urbana - ARUs - Estudos e Projetos	0102.07010307	O	100	01	01/2018	12/2023	5	01/2018	12/2023	5	4 164	4 164	0	0	0	4 164		
07	001	Realização Urbana																		
07	001	Arruamentos e estacionamento	0102.07030301	E	100	01	01/2019	12/2023	5	01/2019	12/2023	5	20 116	20 116	50 000	50 000	50 000	270 116		
07	001	Mobilidade Urbana (Sustentável) - Centros Urbanos Complementares - fase 2 e 4	0102.07010413	E	50	50	01	01/2020	12/2023	3	01/2020	12/2023	3	447 808	447 808	100 000	100 000	997 808		
07	001	Plano de Ação de Regeneração Urbana - Fase 1 e 3	0102.07010413	E	59	41	01	01/2020	12/2023	2	01/2020	12/2023	2	1 218 725	1 218 725	100 000	100 000	1 768 725		
07	001	Atrações exteriores	0102.07010413	E	100	01	01/2022	12/2024	5	01/2022	12/2024	5	5 000	5 000	15 000	15 000	22 000			
07	001	Demarções	0102.07010307	E	100	01	01/2023	12/2028	0	01/2023	12/2028	0	1 000	1 000	15 000	15 000	76 000			
07	001	Construções diversas	0102.07010413	E	100	01	01/2023	12/2028	0	01/2023	12/2028	0	30 081	30 081	150 000	150 000	780 081			
07	001	Parques e jardins																		
07	001	Parques e jardins	0102.07030305	E	100	01	01/2023	12/2028	0	01/2023	12/2028	0	50 000	50 000	45 000	45 000	275 000			
07	001	INSPIRA Parque	0102.07030305	O	100	01	01/2023	12/2025	5	01/2023	12/2025	5	100	100	30 000	30 000	150 100			
07	001	Parque Biológico do Leme	0102.07030305	O	100	01	01/2023	12/2025	5	01/2023	12/2025	5	100	100	30 000	30 000	150 100			
07	001	Planos e avaliações	0102.070113	O	100	01	01/2023	12/2028	0	01/2023	12/2028	0	20 000	20 000	20 000	20 000	120 000			
													Totais do Programa 001:	1 863 458	1 863 458	540 000	540 000	665 000	541 000	4 690 458
Totais do Objetivo 07:																				
08	CONSCIÊNCIA AMBIENTAL E SUSTENTABILIDADE NO U																			
SANEAMENTO																				
08	001	Requalificação de linha de água, taludes e encostas	0102.07010413	E	100	01	01/2023	12/2024	0	01/2023	12/2024	0	10 000	10 000	50 000	50 000	50 000	260 000		
													Totais do Programa 001:	10 000	10 000	50 000	50 000	50 000	50 000	260 000
08	002	RESÍDUOS SÓLIDOS																		
08	002	Aquisição de contentores	0102.07011001	O	100	01	01/2023	12/2028	0	01/2023	12/2028	0	30 000	30 000	30 000	30 000	30 000	180 000		

Município de Chamusca

Orçamento Inicial - Plano PluriAnual de Investimentos do ano 2024

Obj. Prog.	Projeto Ano / Nº Ação	Designação	Código Classificação Orçamentária	Forma de Realiz.	Fonte Financiamento (%)			Resp.	Datas (Mês/Ano)		Fases de Exec.	Realizado (a)	Despesas					Total previsto (j) = (a)+(b)+(c)+(d)+(e)+(f)+(g)+(h)+(i)+(l)											
					RP	RG	UE		EM	Início			Fim	2024		Anos seguintes													
														Financiam. definido (c)	Financiam. não definido (d)	2025 (e)	2026 (f)		2027 (g)	2028 (h)	2029 e seg. (i)								
CONSCIÊNCIA AMBIENTAL E SUSTENTABILIDADE NO U																													
RESÍDUOS SÓLIDOS																													
06 002	08 002	2024/2	0102.07011001	0	01	01/2024	12/2026	5	5	5	5	5	5	5	5	5	5	5	5	30	30 005	30 005	30 005	30 005	30 005	30 005	30 005	180 030	
Recolha Seletiva - viaturas																													
PROTEÇÃO DO AMBIENTE E CONSERVAÇÃO DA NATU																													
06 003	08 003	2023/35	0102.07010413	E	100	01	01/2023	12/2024	0	0	0	236 285	236 285	236 285	236 285	236 285	236 285	236 285	236 285	236 285	236 285	236 285	236 285	236 285	236 285	236 285	236 285	236 285	513 285
CRO-Centro de Recolha Oficial para Animais Erantes																													
ENERGIA																													
06 004	08 004	2023/36	0102.07010301	O	100	01	01/2023	12/2028	0	0	0	2 000	2 000	2 000	2 000	2 000	2 000	2 000	2 000	2 000	2 000	2 000	2 000	2 000	2 000	2 000	2 000	2 000	502 000
Substituição de iluminação interior por tecnologia LED em edifícios municipais																													
06 004	08 004	2023/37	0102.07010404	O	100	01	01/2023	12/2028	0	0	0	5 000	5 000	5 000	5 000	5 000	5 000	5 000	5 000	5 000	5 000	5 000	5 000	5 000	5 000	5 000	5 000	5 000	55 000
Substituição de iluminação pública por tecnologia LED em zonas históricas																													
06 004	08 004	2023/38	0102.07010410	O	100	01	01/2023	12/2026	0	0	0	5 000	5 000	5 000	5 000	5 000	5 000	5 000	5 000	5 000	5 000	5 000	5 000	5 000	5 000	5 000	5 000	5 000	65 000
Postos de carregamento de veículos elétricos																													
06 004	08 004	2023/39	0102.07010404	O	100	01	01/2023	12/2026	0	0	0	1 000	1 000	1 000	1 000	1 000	1 000	1 000	1 000	1 000	1 000	1 000	1 000	1 000	1 000	1 000	1 000	1 000	251 000
Realização de retrofiting nas luminárias dos aglomerados urbanos dotados com sistema de regulação e telegestão																													
06 004	08 004	2023/40	0102.07010404	O	100	01	01/2023	12/2026	0	0	0	1 000	1 000	1 000	1 000	1 000	1 000	1 000	1 000	1 000	1 000	1 000	1 000	1 000	1 000	1 000	1 000	1 000	251 300
Implementação de sistema de telegestão na IP																													
06 004	08 004	2023/41	0102.07010404	O	100	01	01/2023	12/2025	0	0	0	1 000	1 000	1 000	1 000	1 000	1 000	1 000	1 000	1 000	1 000	1 000	1 000	1 000	1 000	1 000	1 000	1 000	501 000
Iluminação Pública Eco parque Relvão																													
06 004	08 004	2023/42	0102.07010413	O	100	01	01/2023	12/2026	0	0	0	1 000	1 000	1 000	1 000	1 000	1 000	1 000	1 000	1 000	1 000	1 000	1 000	1 000	1 000	1 000	1 000	1 000	41 000
Comunidades energéticas																													
Totais do Programa 004:												16 000	16 000	16 000	420 300	380 000	360 000	260 000	250 000	1 686 300									
Totais do Objeto 06:												0	292 290	292 290	0	777 305	440 005	440 005	340 005	2 616 615									
Total Gerat:												0	7 913 062	7 913 062	0	4 612 378	3 635 225	3 293 803	3 232 005	3 172 005	25 758 479								

O ORGÃO DELIBERATIVO
Em 10 de Dezembro de 2023

O ORGÃO EXECUTIVO
Em 5 de Dezembro de 2023

Flávia ...
Gustavo ...
Dimitri ...

~~10~~ ~~11~~ ~~12~~ ~~13~~ ~~14~~ ~~15~~ ~~16~~ ~~17~~ ~~18~~ ~~19~~ ~~20~~ ~~21~~ ~~22~~ ~~23~~ ~~24~~ ~~25~~ ~~26~~ ~~27~~ ~~28~~ ~~29~~ ~~30~~ ~~31~~ ~~32~~ ~~33~~ ~~34~~ ~~35~~ ~~36~~ ~~37~~ ~~38~~ ~~39~~ ~~40~~ ~~41~~ ~~42~~ ~~43~~ ~~44~~ ~~45~~ ~~46~~ ~~47~~ ~~48~~ ~~49~~ ~~50~~ ~~51~~ ~~52~~ ~~53~~ ~~54~~ ~~55~~ ~~56~~ ~~57~~ ~~58~~ ~~59~~ ~~60~~ ~~61~~ ~~62~~ ~~63~~ ~~64~~ ~~65~~ ~~66~~ ~~67~~ ~~68~~ ~~69~~ ~~70~~ ~~71~~ ~~72~~ ~~73~~ ~~74~~ ~~75~~ ~~76~~ ~~77~~ ~~78~~ ~~79~~ ~~80~~ ~~81~~ ~~82~~ ~~83~~ ~~84~~ ~~85~~ ~~86~~ ~~87~~ ~~88~~ ~~89~~ ~~90~~ ~~91~~ ~~92~~ ~~93~~ ~~94~~ ~~95~~ ~~96~~ ~~97~~ ~~98~~ ~~99~~ ~~100~~

ATIVIDADES MAIS RELEVANTES (AMR)

Orçamento Inicial - Atividades mais Relevantes do ano 2024

Ord. Prog.	Projeto	Ano / Nº Ação	Designação	Código Classificação Orçamental	Formal de Realiz	Fonte Financiamento (%)			Resp.	Datas (Mês/Ano)		Fases de Exec.	Realizado	Despesas					Total previsto (j) = (a)+(b)+(c)+(d)+(e)+(f)+(g)+(h)+(i)		
						RP	RG	UE		EIM	Início			Fim	2024	2025	2026	2027		2028	2029 e seg.
														(a)	(b)=(c)+(d)	(e)	(f)	(g)	(h)	(i)	(j)
FUNÇÕES GERAIS																					
ADMINISTRAÇÃO GERAL																					
01 001	2021/5001	2021/5001	Procedimentos de aquisição de bens e serviços (Central de Compras)	0102 020209	0	100			01	01/2021	12/2026	5		30 750	30 750	30 750	50 000	50 000	242 250		
01 001	2021/5001	2021/5001	Comunicações	0102 020209	0	100			01	01/2021	12/2026	5		16 319	16 319	12 300	15 000	15 000	85 919		
01 001	2021/5001	2021/5001	Movéis (dédos e vcz)	0102 020209	0	100			01	01/2021	12/2026	5		30 890	30 890	30 750	50 000	50 000	242 250		
01 001	2021/5001	2021/5001	Seguros	0102 020209	0	100			01	01/2021	12/2026	5		16 319	16 319	12 300	15 000	15 000	85 919		
01 001	2021/5001	2021/5001	Acidentes de trabalho	0102 020209	0	100			01	01/2021	12/2026	5		30 890	30 890	30 750	50 000	50 000	242 250		
01 001	2021/5001	2021/5001	Outros seguros	0102 020209	0	100			01	01/2021	12/2026	5		16 319	16 319	12 300	15 000	15 000	85 919		
01 001	2021/5001	2021/5001	Manutenção de campos com relvado sintético	0102 020225	0	100			01	01/2021	12/2023	5		1 500	1 500	1 500			1 500		
01 001	2021/5001	2021/5001	Manutenção de extintores e carretéis	0102 020203	0	100			01	01/2021	12/2023	5		3 000	3 000				3 000		
01 001	2022/5001	2022/5001	Procedimentos de aq. bens e serviços	0102 020209	0	100			01	01/2022	12/2026	5		8 064	8 064	4 920	4 920	8 920	40 654		
01 001	2022/5001	2022/5001	Gasolina	0102 02010201	0	100			01	01/2022	12/2026	5		8 064	8 064	4 920	4 920	8 920	40 654		
01 001	2022/5001	2022/5001	Gasóleo	0102 02010202	0	100			01	01/2022	12/2026	5		110 605	110 605	104 550			215 155		
01 001	2022/5001	2022/5001	Lubrificantes	0102 02010266	0	100			01	01/2022	12/2026	5		35 574	35 574	9 420	15 000	15 000	89 964		
01 001	2022/5001	2022/5001	Gás	0102 02010299	0	100			01	01/2022	12/2026	5		55 133	55 133	45 050	45 050	45 050	280 383		
01 001	2022/5001	2022/5001	Medicinas de autoproteção	0102 020225	0	100			01	01/2022	12/2024	5		24 122	24 122	25 000	25 000	25 000	149 122		
01 001	2022/5001	2022/5001	Serviços de desinfeção e exterminação	0102 020225	0	100			01	01/2022	12/2026	5		42 006	42 006	25 000	25 000	25 000	149 122		
01 001	2023/5001	2023/5001	Serviços de higiene, segurança e saúde no trabalho	0102 020220	0	100			01	01/2023	12/2023	5		15 806	15 806	61 500	15 000	15 000	80 806		
01 001	2023/5002	2023/5002	Aquisição de serviços de vigilância e segurança humana	0102 020225	0	100			01	01/2023	12/2026	5		30 000	30 000	61 500	61 500	61 500	337 500		
01 001	2024/5002	2024/5002	Procedimentos de aquisição de bens e serviços (Central de Compras)	0102 020203	0	100			01	01/2024	12/2027	5		5	5				5		
01 001	2024/5002	2024/5002	Manutenção de instalações de elevação	0102 020203	0	100			01	01/2024	12/2027	5		3 000	3 000				3 000		
01 001	2024/5002	2024/5002	Manutenção de extintores e carretéis e aquisição de extintores	0102 020203	0	100			01	01/2024	12/2027	5		1 500	1 500				1 500		
01 001	2024/5002	2024/5002	Seguros	0102 020225	0	100			01	01/2024	12/2027	5		30 000	30 000	60 000	60 000	60 000	210 000		
01 001	2024/5002	2024/5002	Acidentes de Trabalho	0102 020212	0	100			01	01/2024	12/2027	5		50 000	50 000	65 000	50 000	50 000	270 000		
01 001	2024/5002	2024/5002	Outros seguros	0102 020212	0	100			01	01/2024	12/2027	5		578 063	578 063	438 490	341 470	235 470	2 153 493		
Totais do Programa 001:														578 063	578 063	438 490	341 470	235 470	235 470	2 153 493	

Orçamento Inicial - Atividades mais Relevantes do ano 2024

Obj. Prog.	Projeto And. / N.º Ação	Designação	Código Classificação Orçamental	Formal de Realiz	Fonte Financiamento (%)			Resp.	Datas (Mês/Ano)		Fases de Exec.	Realizado (a)	Despesas				Total previsto (i) = (a)+(b)+(c)+(d)+(e)+(f)+(g)+(h)+(i)			
					RP RG UE EM				Início	Fim			Anos seguintes							
													2024							
								2024				2025 e seg. (j)								
								Total (b)+(c)+(d)												
FUNÇÕES GERAIS																				
01 MODERNIZAÇÃO ADMINISTRATIVA																				
01 002	2020/5003	Outsourcing impressão	0102 020205	0	100		01	05/2020	12/2023	5		20 000	20 000	25 000	25 000	25 000	145 000			
01 002	2023/5003	Trabalhos especializados	0102 020220	0	100		01	01/2023	12/2028	5		20 000	20 000	115 000	115 000	115 000	490 000			
01 002	2023/5004	Formação	0102 020215	0	100		01	01/2023	12/2028	5		1 500	1 500	5 000	5 000	5 000	26 500			
01 002	2023/5005	Comparticipação em projetos informáticos de CIMLT	0102 04050104	0	100		01	01/2023	12/2028	5		1 000	1 000	1 000	1 000	1 000	5 000			
Totais do Programa 002:												42 500	42 500	146 000	146 000	146 000	30 000	656 500		
01 PROTEÇÃO CIVIL																				
Protocolos com Ass. Human. Bomb. Volunt. Chamusca																				
01 003	2022/5003122	Funcionamento	0102 040701	0	100		01	01/2022	12/2025	5		93 392	93 392	69 100			162 492			
01 003	2022/5003222	EIP	0102 040701	0	100		01	01/2022	12/2025	5		70 073	70 073	80 500	100 000	100 000	370 573			
01 003	2022/5003322	DECIF	0102 040701	0	100		01	01/2022	12/2025	5		34 911	34 911	28 000	30 000	30 000	152 911			
01 003	2023/5006	Faixas de interrupção de combustíveis	0102 020225	0	100		01	01/2023	12/2028	5		5 000	5 000	30 000	30 000	30 000	195 000			
01 003	2023/5007	Manutenção de espaços florestais e bermas	0102 020225	0	100		01	01/2023	12/2023	5		5 000	5 000	50 000	50 000	50 000	255 000			
Totais do Programa 003:												208 376	208 376	842 090	550 520	717 470	511 470	495 470	3 945 959	
Totais do Objetivo 01:												0	828 989	828 989	0	842 090	550 520	717 470	495 470	3 945 959
02 EDUCAÇÃO E QUALIFICAÇÃO DO POTENCIAL HUMANO																				
02 002 EDUCAÇÃO																				
Programa de apoio à docência																				
02 002	2021/5011	AEC's - Atividades de enriquecimento curricular	0102 040701	0	100		01	01/2021	12/2023	5		45 588	45 588	45 588	50 598	60 000	317 652			
02 002	2021/5011 221	AAAF's - Atividades de animação e apoio à família	0102 040701	0	100		01	01/2021	12/2023	5		77 358	77 358	77 358	77 358	77 358	484 148			
02 002	2022/5007	Transportes																		
02 002	2022/5007222	Freguesias	0102 04050102	0	100		01	01/2022	12/2023	5		72 776	72 776				72 776			
02 002	2022/5007322	Municípios	0102 04050101	0	100		01	01/2022	12/2023	5		2 314	2 314				2 314			
02 002	2022/5007422	Serviços de transportes	0102 020210	0	100		01	01/2022	12/2023	5		180 000	180 000				180 000			
02 002	2022/5008	Refeições escolares	0102 020105	0	100		01	01/2022	12/2025	5		170 853	170 853				1 020 853			
02 002	2023/5008	Material e equipamento pedagógico e didático	0102 020120	0	100		01	01/2023	12/2023	5		465	465				465			
02 002	2023/5010	Bolsas																		
02 002	2023/5010123	Bolsas de estudo	0102 04080202	0	100		01	01/2023	12/2023	5		30 000	30 000				30 000			

Orçamento Inicial - Atividades mais Relevantes do ano 2024

Obj. Prog.	Projeto Ano / Nº Ação	Designação	Código Classificação Orçamental	Formal de Realiz.			Fonte Financiamento (%)			Resp.	Datas (Mês/Ano)		Fase de Exec.	Realizado (a)	Despesas					Total previsto (i) = (a)+(b)+(c)+(d)+(e)+(f)+(g)+(h)+(i)														
				Formal de Realiz.	RG	UE	EM	RF	RG		UE	EM			2024		Anos seguintes																	
															2024	2024	2025	2026	2027		2028	2029 e seg.												
EDUCAÇÃO E QUALIFICAÇÃO DO POTENCIAL HUMANO																																		
EDUCAÇÃO																																		
02	002	2023/50102/23	Bolsas de mérito	0102 04060202	0	100			01	01/2023	12/2023	5	5 000	5 000	5 000						5 000													
02	002	2023/5011	Vales escolares	0102 020115	0	100			01	01/2023	12/2023	5	250	250							250													
02	002	2023/5011 123	Emissão de cartões	0102 04060202	0	100			01	01/2023	12/2023	5	50 000	50 000							50 000													
02	002	2023/5011 223	Valestrançamento de cartões	0102 020325	0	100			01	01/2023	12/2023	5	51 881	51 881							51 881													
02	002	2023/5012	Ações para a comunidade escolar	0102 020106	0	100			01	07/2024	06/2027	5	130 000	130 000							1 180 000													
02	002	2024/5001	Refeições escolares											816 475	816 475	642 946	653 246	307 358	307 358		3 375 329													
Totais do Programa 002:															0	816 475	816 475	0	642 946	647 946	653 246	307 358	307 358											3 375 329
COESÃO SOCIAL, ECONÓMICA E TERRITORIAL																																		
SAÚDE																																		
03	001	2017/5011	Protocolo de apoio para equipamentos e infraestruturas de saúde	0102 090701	0	100			01	01/2017	12/2033	5	90 000	90 000	100 000	100 000	100 000	100 000	100 000	100 000	590 000													
03	001	2023/5013	Apoio à fixação de profissionais de saúde	0102 04060202	0	100			01	01/2023	12/2024	5	1 000	1 000							1 000													
03	001	2023/5026	Apoio à fixação de profissionais de saúde	0102 020225	0	100			01	01/2023	12/2024	5	93 800	93 800							93 800													
Totais do Programa 001:															184 800	184 800	100 000	100 000	100 000	100 000	100 000	100 000	100 000											684 800
PROMOÇÃO DA INCLUSÃO E DESENVOLVIMENTO SOC																																		
03	002	2019/5009	Apoio à construção e requalificação de equipamentos sociais	0102 090701	0	100			01	01/2019	12/2024	5	5	5							5													
03	002	2024/5004	Plano Municipal para a Igualdade	0102 020220	0	100			01	01/2024	12/2026	5	5	5	20 000	20 000	20 000	20 000	20 000	20 000	100 005													
03	002	2024/5005	Inovação Social	0102 090701	0	100			01	01/2024	12/2024	5	5	5	50 000	50 000	50 000	50 000	50 000	50 000	250 005													
03	002	2024/5006	Envelhecimento Ativo											3 000	3 000						53 000													
03	002	2024/50061/24	Envelhecimento Ativo Protocolos	0102 020220	0	100			01	01/2024	12/2024	5	5	5	25 000	25 000	25 000	25 000	25 000	25 000	50 005													
03	002	2024/50062/24	Envelhecimento Ativo - Prestação de serviços	0102 010109	0	100			01	01/2024	12/2025	5	5	5	50 000	50 000	50 000	50 000	50 000	50 000	250 005													
03	002	2024/5007	Estágios Profissionais	0102 04060202	0	100			01	01/2024	12/2025	5	5	5	50 000	50 000	50 000	50 000	50 000	50 000	250 005													
03	002	2024/5008	Emergência Social											3 000	3 000	170 000	170 000	220 000	170 000	170 000	993 030													
Totais do Programa 002:															3 000	3 000	170 000	170 000	220 000	170 000	170 000	220 000	170 000	170 000	220 000	170 000	220 000	220 000	220 000	220 000	220 000	220 000	220 000	993 030
PROMOÇÃO DE MODOS DE VIDA SAUDÁVEL, PRÁTICA																																		
03	004	2020/5014	Gestão e utilização de Infraestruturas Municipais																															

Orçamento Inicial - Atividades mais Relevantes do ano 2024

2
6
7
8
9
10
11
12
13
14
15
16
17
18
19
20
21
22
23
24
25
26
27
28
29
30
31
32
33
34
35
36
37
38
39
40
41
42
43
44
45
46
47
48
49
50
51
52
53
54
55
56
57
58
59
60
61
62
63
64
65
66
67
68
69
70
71
72
73
74
75
76
77
78
79
80
81
82
83
84
85
86
87
88
89
90
91
92
93
94
95
96
97
98
99
100

Obj. Prog.	Projeto Ano / Nº Ação	Designação	Código Classificação Orçamental	Formal de Realiz	Fonte Financiamento (%)			Resp.	Datas (Mês/Ano)		Fases de Exec.	Realizado (a)	Despesas					Total previsto (j) = (a)+(b)+ (e)+(f)+ (g)+(h)+(i)	
					RP	RG	UE		EM	Início			Fim	2024		Anos seguintes			
														Financiam. definido (c)	Financiam. não definido (d)	2025 (e)	2026 (f)		2027 (g)
COESÃO SOCIAL, ECONÓMICA E TERRITORIAL																			
03	03 004	PROMOÇÃO DE MODOS DE VIDA SAUDÁVEL, PRÁTICA	0102 040701	0	100		01	01/2020	12/2025	5		18 083	18 083	18 083	18 083	18 083	18 083		
Campo Municipal de Futebol - Protocolo																			
03	03 005	APOIO ÀS ASSOCIAÇÕES	0102 040701	0	100		01	01/2023	12/2023	5		5 000	5 000	15 000	15 000	35 000	35 000		
Apoio ao abrigo do Reth																			
03	03 005	Associações desportivas	0102 040701	0	100		01	01/2023	12/2023	5		5 000	5 000	45 000	45 000	95 000	95 000		
Associações culturais																			
03	03 005	Outros	0102 040701	0	100		01	01/2023	12/2023	5		5	5	5	5	5	5		
Totais do Programa 004:															18 083				
CULTURA E VALORIZAÇÃO DO PATRIMÓNIO																			
06	06 001	CULTURA	0102 020225	0	100		01	01/2023	12/2023	5		1 000	1 000	1 000	1 000	1 000	1 000		
Agenda cultural																			
06	06 001	Aquisição de livros	0102 020120	0	100		01	01/2023	12/2023	5		1 000	1 000	1 000	1 000	1 000	1 000		
Totais do Programa 001:															2 000				
Totais do Objetivo 03:															0				
TURISMO E PROMOÇÃO LOCAL																			
06	06 001	FEIRAS E CERTAMES	0102 020225	0	100		01	01/2023	12/2023	5		49 598	49 598	49 598	49 598	49 598	49 598		
Eventos, promoção local e dinamização territorial																			
06	06 001	Aquisição de serviços	0102 020208	0	100		01	01/2023	12/2023	5		16 490	16 490	16 490	16 490	16 490	16 490		
Aluguéis																			
Totais do Programa 001:															66 088				
06	06 002	QUALIFICAÇÃO DOS RECURSOS DE POTENCIAL TURÍS	0102 020225	0	100		01	01/2023	12/2023	5		50	50	50	50	50	50		
Roteiros turísticos																			
Totais do Programa 002:															50				
Totais do Objetivo 05:															0				

Orçamento Inicial - Atividades mais Relevantes do ano 2024

Ch. Prog.	Projeto	Ano / Nº Ação	Designação	Código Classificação Orçamental	Formal de Realiz.	Fonte Financiamento (%)				Resp.	Datas (Mês/Ano)		Fases de Exec.	Realizado	Despesas				Total previsto (j) = (a)+(b)+(c)+(d)+(e)+(f)+(g)+(h)+(i)									
						RP	RG	UE	EM		Início	Fim			2024	2025	2026	2027		2028	2029 e seg.							
CONSCIÊNCIA AMBIENTAL E SUSTENTABILIDADE NO U																												
06 001 SANEAMENTO																												
06 001	2023/5019		Limpeza de linhas de água	0102 020225	0	100	01	01/2023	12/2023	5	01	01/2023	12/2023	5	23 536	23 536	4 795	4 795	16 680	16 473	15 923	82 202						
06 001	2024/5003		Requalificação e conservação de diques	0102 020203	0	100	01	01/2024	12/2026	5	01	01/2024	12/2026	5	25 000	25 000						25 000						
Totais do Programa 001:															48 536	48 536	4 795	4 795	16 680	16 473	15 923	107 202						
RESÍDUOS SÓLIDOS																												
06 002	2022/5020		Contrato Gestão Delegada - Gestão, tratamento e recolha seletiva resíduos	0102 020220	0	100	01	01/2022	12/2024	5	01	01/2022	12/2024	5	307 379	307 379	307 379	310 000	310 000	310 000	1 852 137							
06 002	2023/5020		Contrato programa - Gestão e tratamento de resíduos	0102 05010101	0	100	01	01/2023	12/2027	5	01	01/2023	12/2027	5	224 547	224 547	189 981	189 981	189 981	189 981	794 480							
Totais do Programa 002:															531 926	531 926	497 360	497 360	499 981	310 000	310 000	2 046 627						
PROTEÇÃO DO AMBIENTE E CONSERVAÇÃO DA NATU																												
08 003 Monitorização ambiental																												
08 003	2020/5025		Eco-parque	0102 020220	0	100	01	01/2020	12/2023	5	01	01/2020	12/2023	5	48 000	48 000	50 000	75 000	75 000	75 000	324 000							
08 003	2020/5025/20		Cancelho	0102 020220	0	100	01	01/2020	12/2023	5	01	01/2020	12/2023	5	1 000	1 000	48 684	50 000	50 000	50 000	198 684							
08 003	2023/5021		Medidas de adaptação às alterações climáticas	0102 020225	0	100	01	01/2023	12/2023	5	01	01/2023	12/2023	5	2 000	2 000					2 000							
08 003	2023/5022		Análises de água	0102 020220	0	100	01	01/2023	12/2023	5	01	01/2023	12/2023	5	5 000	5 000					5 000							
Totais do Programa 003:															67 000	67 000	98 684	125 000	125 000	125 000	630 684							
ENERGIA																												
08 004	2023/5023		Consumos de eficiência	0102 020225	0	100	01	01/2023	12/2025	5	01	01/2023	12/2025	5	600 000	600 000	600 000	635 000	635 000	635 000	3 705 000							
08 004	2023/5023/1/23		Iluminação pública	0102 020201	0	100	01	01/2023	12/2025	5	01	01/2023	12/2025	5	150 000	150 000	150 000	200 000	200 000	200 000	1 050 000							
08 004	2023/5023/2/23		Edifícios	0102 020201	0	100	01	01/2023	12/2025	5	01	01/2023	12/2025	5	450 000	450 000	450 000	435 000	435 000	435 000	2 655 000							
Totais do Programa 004:															750 000	750 000	750 000	835 000	835 000	835 000	4 755 000							
OPERÇÕES DA DÍVIDA PÚBLICA																												
09 001 PASSIVOS FINANCEIROS																												
09 001	2021/5025		Emprestimo de médio/longo prazo	0103 100903	0	100	01	01/2021	12/2027	5	01	01/2021	12/2027	5	646 980	646 980	646 980	646 980	646 980	646 980	1 992 841							
Totais do Programa 001:															646 980	646 980	646 980	646 980	646 980	646 980	1 992 841							
Totais do Objetivo 08:																			0	1 387 462	1 387 462	0	1 252 155	1 350 839	1 476 661	1 286 473	1 285 923	8 039 513
Totais do Objetivo 09:																			0	646 980	646 980	0	646 980	646 980	646 980	646 980	646 980	1 992 841

Município de Chamusca

Orçamento Inicial - Atividades mais Relevantes do ano 2024

Cl. Prog.	Projeto	Ano / Nº Ação	Designação	Código Classificação Orçamental	Forma de Realiz.	Fonte Financiamento (%)			Resp.	Datas (Mês/Ano)		Fase de Exec.	Realizado (e)	Despesas				Total previsto (j) = (g)+(b)+(e)+(f)+(i)					
						RP	RG	UE		EM	Início			Fim	2024		Anos seguintes						
															2025 (e)	2026 (f)	2027 (g)		2028 (h)	2029 e seq. (i)			
TRANSFERÊNCIA ENTRE ADMINISTRAÇÕES																							
TRANSFERÊNCIAS PARA JUNTAS DE (UNIÃO DE) FREG.																							
10	001	2022/5027	Transferências de competências (Lei 50/2018)	3102 04050102	0	100			01	01/2020	12/2025	5											
10	001	2020/5027/120	Carregueira	3102 04050102	0	100			01	01/2020	12/2025	5	159 044	159 044			318 088						
10	001	2020/5027/220	Chamusca e Pinheiro Grande	3102 04050102	0	100			01	01/2020	12/2025	5	271 572	271 572			543 144						
10	001	2020/5027/320	Parreira e Chouto	3102 04050102	0	100			01	01/2020	12/2025	5	123 168	123 168			246 336						
10	001	2020/5027/420	Ulme	3102 04050102	0	100			01	01/2020	12/2025	5	68 580	68 580	100 000	100 000	437 160						
10	001	2020/5027/520	Vale de Cavaleiros	3102 04050102	0	100			01	01/2020	12/2025	5	52 635	52 635			105 270						
10	001	2022/5023	Contratos Interadministrativos																				
10	001	2022/5023/122	Carregueira	3102 04050102	0	100			01	01/2022	12/2025	5	89 904	118 895	110 000	110 000	518 799						
10	001	2022/5023/222	Chamusca e Pinheiro Grande	3102 04050102	0	100			01	01/2022	12/2025	5	22 650	52 427	25 000	25 000	150 077						
10	001	2022/5023/322	Parreira e Chouto	3102 04050102	0	100			01	01/2022	12/2025	5	104 788	64 560	30 000	30 000	159 349						
10	001	2022/5023/422	Ulme	3102 04050102	0	100			01	01/2022	12/2025	5	29 550	18 574	30 000	30 000	138 124						
10	001	2022/5023/522	Vale de Cavaleiros	3102 04050102	0	100			01	01/2022	12/2025	5	22 060	28 968	50 000	50 000	50 928						
10	001	2022/5024	Transferências de capital	3102 06050102	0	100			01	01/2022	12/2023	5	44 252	44 252			184 252						
														1 002 615	1 062 615	315 000	315 000	315 000	2 871 567				
Totais do Programa 001:														0	1 014 616	1 014 615	0	823 852	0	340 000	340 000	2 958 597	
CONTRATOS INTERADMINISTRATIVOS																							
10	002	2023/5024	CIMILT																				
10	002	2023/5024/123	Transferências correntes	3102 04050104	0	100			01	01/2023	12/2023	5	10 000	10 000	25 000	25 000	85 000						
10	002	2023/5024/223	Transferências de capital	3102 08050104	0	100			01	01/2023	12/2023	5	1 000	1 000			1 000						
10	002	2023/5025	Criação de empresa de transportes intermunicipais	3103 090702	0	100			01	01/2023	12/2023	5	1 000	1 000			1 000						
Totais do Programa 002:														12 000	12 000	25 000	25 000	25 000	87 000				
Totais do Objetivo 10:														0	1 014 616	1 014 615	0	823 852	0	340 000	340 000	2 958 597	
Total Geral:														0	4 978 527	4 978 527	0	4 578 123	3 466 285	3 619 278	2 715 301	2 808 751	22 156 265

O ORGÃO DELIBERATIVO
Em 20 de Dezembro de 2023

O ORGÃO EXECUTIVO
Em 5 de Dezembro de 2023

Handwritten signatures and names:
Gulherme T. M. P. S.
S. F. S.
S. S. S.

Handwritten notes in blue ink:
L. 2
9. Y
x
A

RESUMO DO ORÇAMENTO

Município de Chamusca

RESUMO DO ORÇAMENTO PARA O ANO 2024

Receitas	Montante (€)	Despesas	Montante (€)
Correntes	12 443 735	Correntes	8 049 305
Capital	4 343 243	Capital	8 089 703
Total:	16 786 978	Total:	16 139 008
Efetivas	16 786 978	Efetivas	16 139 008
Não efetivas.....	20	Não efetivas.....	647 990
Total:	16 786 998	Total:	16 786 998
Serviços Municipalizados	0	Serviços Municipalizados	0
Total Geral:	16 786 998	Total Geral:	16 786 998

O ORGÃO EXECUTIVO
 Em 5 de Dezembro de 2023

 Gabriel Augusto Mendes
 António Luís
 Rui Fernandes

O ORGÃO DELIBERATIVO
 Em 20 de Dezembro de 2023

 Rui Costa
 António

RESUMO DO ORÇAMENTO POR CAPÍTULOS

Handwritten notes in blue ink, including symbols like a circle with a cross, a circle with a dot, and various scribbles.

Resumo do orçamento por Capítulo para 2024

Receitas		Despesas	
	Montante		Montante
01 Impostos diretos	1 679 188	01 Despesas com o pessoal	3 023 380
02 Impostos indiretos	12 689	02 Aquisição de bens e serviços	3 123 810
04 Taxas, multas e outras penalidades	90 122	03 Juros e outros encargos	25 357
05 Rendimentos da propriedade	168 124	04 Transferências correntes	1 641 491
06 Transferências correntes	8 857 362	05 Subsídios	224 547
07 Venda de bens e serviços correntes	982 593	06 Outras despesas correntes	10 719
08 Outras receitas correntes	653 646	Total das Despesas Correntes:	8 049 305
Total das Receitas Correntes:	12 443 735	07 Aquisição de bens de capital	7 913 062
09 Venda de bens de investimento	7 363	08 Transferências de capital	176 836
10 Transferências de capital	4 302 251	11 Outras despesas de capital	5
13 Outras receitas de capital	10	Total das Despesas de Capital:	8 089 703
15 Reposições não abatidas nos pagamentos	33 629	Total das Despesas Efetivas:	16 139 008
Total das Receitas de Capital:	4 343 243	09 Ativos financeiros	1 005
Total das Receitas Efetivas:	16 786 978	10 Passivos financeiros	646 995
11 Ativos financeiros	15	12 Operações extra-orçamentais	
12 Passivos financeiros	5	17 Operações extra-orçamentais	
16 Saldo da gerência anterior		Total das Despesas Não Efetivas:	647 990
17 Operações extra-orçamentais			

Total das Receitas: 16 786 998

O ORGÃO EXECUTIVO

Em 5 de Dezembro de 2023.

[Assinatura]

[Assinatura]

Total das Despesas: 16 786 998

O ORGÃO DELIBERATIVO

Em 20 de Dezembro de 2023.

[Assinatura]

[Assinatura]

ORÇAMENTO

Handwritten notes in blue ink, including symbols like a circle with a diagonal line, a circle with a dot, and various scribbles.



ORÇAMENTO PARA O ANO 2024 - Receita

Código	Designação	Montante
<small>Class. Económica</small>		€
01	Impostos directos	
0102	Outros	
010202	Imposto municipal sobre imóveis	805 860
010203	Imposto único de circulação	212 115
010204	Imposto municipal sobre transm. onerosas imóveis	431 106
010205	Derrama	230 102
010207	Impostos abolidos	
01020799	Outros impostos abolidos	5
	Total do Capítulo Económico 01:	1 679 188
02	Impostos indirectos	
0202	Outros	
020206	Impostos indirectos específicos das autarquias locais	
02020601	Mercados e feiras	1 750
02020602	Loteamentos e obras	8 620
02020603	Ocupação da via pública	112
02020605	Publicidade	5
02020699	Outros	
0202069901	Taxa municipal de direitos de passagem	1 325
0202069902	Taxa de depósito da ficha técnica da habitação	5
0202069999	Outros	882
	Total do Capítulo Económico 02:	12 699
04	Taxas, multas e outras penalidades	
0401	Taxas	
040123	Taxas específicas das autarquias locais	
04012301	Mercados e feiras	4 175
04012302	Loteamentos e obras	56 917
04012303	Ocupação da via pública	968
04012305	Caça, uso e porte de arma	5
04012308	Taxa Municipal de Direitos de Passagem	1 976
04012310	Licença sobre o ruído	877
04012399	Outras	
0401239901	Taxa de depósito da ficha técnica da habitação	43
0401239902	Taxa pela emissão do certificado de registo	15
0401239906	Publicidade	5
0401239999	Outras	4 948

Município de Chamusca

Handwritten signatures and initials in blue ink.

ORÇAMENTO PARA O ANO 2024 - Receita

Código	Designação	Montante
<small>Class. Económica</small>		€
0402	Multas e outras penalidades	
040201	Juros de mora	5 864
040202	Juros compensatórios	304
040204	Coimas e penalidades por contra-ordenações	14 021
040299	Multas e penalidades diversas	5
	Total do Capítulo Económico 04:	90 122
05	Rendimentos da propriedade	
0502	Juros-Sociedades financeiras	
050201	Bancos e outras instituições financeiras	5
0507	Dividend.partic.lucros socied.quase-soc.nãofinanc.	
050702	Empresas públicas municipais e intermunicipais	5
050703	Empresas privadas	5
050799	Outras	148 431
0509	Participações nos lucros de administ. públicas	
050999	Outras	5
0510	Rendas	
051001	Terrenos	16 902
051002	Activos no subsolo	2 766
051099	Outros	5
	Total do Capítulo Económico 05:	168 124
06	Transferências correntes	
0601	Sociedades e quase-sociedades não financeiras	
060101	Públicas	
06010102	Empresas públicas municipais e intermunicipais	3 896
06010199	Outras	19 988
060102	Privadas	5
0603	Administração central	
060301	Estado	
06030101	Fundo de Equilíbrio Financeiro	6 657 377
06030102	Fundo Social Municipal	231 643
06030103	Participação fixa no IRS	87 152
06030106	Transferência de competências - Lei 50/2018	1 345 260
06030107	Participação no IVA – Art 26-A da Lei n.º 73/2013	100 642
06030199	Outras	96 783
060306	Estado-Particip.comunit.projectos co-financiados	262 357

ORÇAMENTO PARA O ANO 2024 - Receita

Código	Designação	Montante
<small>Class. Económica</small>		€
060307	Serviços e fundos autónomos	
06030701	Transferência de competências - Lei 50/2018	5
0605	Administração local	
060501	Continente	
06050101	Municípios	36 940
0606	Segurança social	
060601	Sistemas de solidariedade e segurança social	5
060604	Outras transferências	5
0607	Instituições sem fins lucrativos	
060701	Instituições sem fins lucrativos	15 299
0608	Famílias	
060801	Famílias	5
	Total do Capítulo Económico 06:	8 857 362
07	Venda de bens e serviços correntes	
0701	Venda de bens	
070102	Livros e documentação técnica	5
070105	Bens inutilizados	5
070108	Mercadorias	
07010899	Outros - Venda de Mercadorias	2 484
070109	Matérias de consumo	5
070110	Desperdícios, resíduos e refugos	
07011001	Sucata	5
07011099	Outros	5
070199	Outros	2 329
0702	Serviços	
070201	Aluguer de espaços e equipamentos	44 462
070208	Serv.sociais,recreativos,culturais e de desporto	
07020802	Serviços recreativos	5
07020803	Serviços culturais	25 382
07020804	Serviços desportivos	17
070209	Serviços específicos das autarquias	
07020902	Resíduos sólidos	60 564
07020903	Transportes colectivos de pessoas e mercadorias	
0702090302	Transportes Escolares	5
0702090399	Outros	5

Município de Chamusca

Handwritten signatures and initials in blue ink.

ORÇAMENTO PARA O ANO 2024 - Receita

Código	Designação	Montante
<small>Class. Económica</small>		€
07020904	Trabalhos por conta de particulares	73 115
07020905	Cemitérios	10 889
07020906	Mercados e feiras	5
07020999	Outros	5
070299	Outros	
07029901	Encargos de cobrança de receita (SEF)	5
07029902	Encargos de cobrança de receitas	6
07029999	Outros	146 785
0703	Rendas	
070301	Habitacões	46 182
070302	Edifícios	2 250
070399	Outras	568 073
	Total do Capítulo Económico 07:	982 593
08	Outras receitas correntes	
0801	Outras	
080199	Outras	
08019901	Indemniz.por deterior,roubo extravio bens patrim.	1 000
08019902	Indem.estrag.prov.outrem viat.outr.equip.aut.local	3 530
08019999	Diversas	649 116
	Total do Capítulo Económico 08:	653 646
	Total das Receitas Correntes:	12 443 735
09	Venda de bens de investimento	
0901	Terrenos	
090110	Famílias	319
0902	Habitacões	
090210	Famílias	208
0904	Outros bens de investimento	
090401	Sociedades e quase-sociedades não financeiras	
09040101	Equipamento de transporte	3 752
09040102	Maquinaria e equipamento	3 074
	Total do Capítulo Económico 09:	7 353
10	Transferências de capital	
1003	Administração central	
100301	Estado	
10030101	Fundo de Equilibrio Financeiro	739 709

ORÇAMENTO PARA O ANO 2024 - Receita

Código	Designação	Montante
<small>Class. Económica</small>		€
10030105	Artigo 35.º da Lei 73/2013	
1003010504	Art. 35.º n.º3 da Lei n.º 73/2013	2 453 470
10030106	Transferência de competências - Lei 50/2018	5
10030199	Outras	53 879
100307	Estado-Particip.comunitária project.co-financiados	1 055 168
100308	Serviços e fundos autónomos	
10030801	Transferência de competências - Lei 50/2018	5
1006	Segurança Social	
100605	Outras transferências	5
1007	Instituições sem fins lucrativos	
100701	Instituições sem fins lucrativos	5
1008	Famílias	
100801	Famílias	5
	Total do Capítulo Económico 10:	4 302 251
13	Outras receitas de capital	
1301	Outras	
130101	Indemnizações	5
130199	Outras	5
	Total do Capítulo Económico 13:	10
15	Reposições não abatidas nos pagamentos	
1501	Reposições não abatidas nos pagamentos	
150101	Reposições não abatidas nos pagamentos	33 629
	Total do Capítulo Económico 15:	33 629
	Total das Receitas de Capital:	4 343 243
11	Activos financeiros	
1106	Empréstimos a médio e longo prazos	
110601	Sociedades e quase-sociedades não financeiras	5
1108	Acções e outras participações	
110804	Admin.pública-Admin.central-Serv.fundos autónomos	5
1109	Unidades de participação	
110904	Admin.pública-Admin.central-Serv.fundos autónomos	5
	Total do Capítulo Económico 11:	15
12	Passivos financeiros	
1205	Empréstimos a curto prazo	

Município de Chamusca

Handwritten notes and signatures in blue ink, including a large signature and various initials.

ORÇAMENTO PARA O ANO 2024 - Receita

Código	Designação	Montante
<small>Class. Económica</small>		€
120502	Sociedades financeiras	5
	Total do Capítulo Económico 12:	5
	Total das Receitas não Efetivas:	20

Total das Receitas Correntes:	12 443 735
Total das Receitas de Capital:	4 343 243
Total das Receitas Efetivas:	16 786 978
Total das Receitas Não Efetivas:	20
Total do Orçamento da Receita:	16 786 998

ORÇAMENTO PARA O ANO 2024 - Despesa

Código	Designação	Montante
<small>Class. Orgânica/Económica</small>		€
01	Administração Autárquica	
0101	Assembleia Municipal	
0101 01	Despesas com o pessoal	
0101 0101	Remunerações certas e permanentes	
0101 010104	Pessoal quadros-Regime contrato individ. trabalho	
0101 01010401	Pessoal em funções	20 422
0101 01010402	Alterações obrigatórias posicion. remuneratório	1 000
0101 010113	Subsídio de refeição	1 380
0101 010114	Subsídio de férias e de Natal	3 404
0101 0102	Abonos variáveis ou eventuais	
0101 010202	Horas extraordinárias	100
0101 010204	Ajudas de custo	100
0101 010213	Outros suplementos e prémios	
0101 01021302	Outros	300
0101 01021303	Senhas de Presença	8 894
0101 0103	Segurança social	
0101 010301	Encargos com a saúde	5
0101 010302	Outros encargos com a saúde	500
0101 010303	Subsídio familiar a criança e jovens	5
0101 010305	Contribuições para a segurança social	
0101 01030501	Assistência na doença dos funcionários públicos	5
0101 01030502	Segurança social dos funcionários públicos	
0101 0103050201	Caixa Geral de Aposentações	5 659
0101 010309	Seguros	
0101 01030901	Seguros acidentes trabalho doenças profissionais	5
	Total do Capítulo Económico 01:	41 779
0101 02	Aquisição de bens e serviços	
0101 0201	Aquisição de bens	
0101 020108	Material de escritório	50
0101 020115	Prémios, condecorações e ofertas	50
0101 020121	Outros bens	50
0101 0202	Aquisição de serviços	
0101 020211	Representação dos serviços	50
0101 020212	Seguros	50
0101 020213	Deslocações e estadas	50

Município de Chamusca

ORÇAMENTO PARA O ANO 2024 - Despesa

Código	Designação	Montante
<small>Class. Orgânica/Económica</small>		€
0101 020215	Formação	175
0101 020217	Publicidade	100
0101 020225	Outros serviços	100
	Total do Capítulo Económico 02:	675
0101 04	Transferências correntes	
0101 0405	Administração local	
0101 040501	Continente	
0101 04050108	Outros	1 175
	Total do Capítulo Económico 04:	1 175
0101 06	Outras despesas correntes	
0101 0602	Diversas	
0101 060203	Outras	
0101 06020305	Outras	50
	Total do Capítulo Económico 06:	50
	Total das Despesas Correntes Orgânica 0101:	43 679
	Total da Divisão Orgânica 0101:	43 679
0102	Câmara Municipal	
0102 01	Despesas com o pessoal	
0102 0101	Remunerações certas e permanentes	
0102 010101	Titulares órgãos soberania e memb. órgãos autárq.	94 345
0102 010104	Pessoal quadros-Regime contrato individ. trabalho	
0102 01010401	Pessoal em funções	1 190 530
0102 01010402	Alterações obrigatórias posic. remuneratório	5
0102 01010404	Recrutamento de pessoal p/novos postos trabalho	36 941
0102 010106	Pessoal contratado a termo	
0102 01010601	Pessoal em funções	199 233
0102 01010604	Recrutamento de pessoal p/novos postos trabalho	25 513
0102 010107	Pessoal em regime de tarefa ou avença	68 193
0102 010108	Pessoal aguardando aposentação	5
0102 010109	Pessoal em qualquer outra situação	151 778
0102 010111	Representação	22 794
0102 010112	Suplementos e prémios	5
0102 010113	Subsídio de refeição	162 500
0102 010114	Subsídio de férias e de Natal	255 866
0102 010115	Remunerações por doença e maternidade/paternidade	3 188

ORÇAMENTO PARA O ANO 2024 - Despesa

Código	Designação	Montante
<small>Class. Orgânica/Económica</small>		€
0102 0102	Abonos variáveis ou eventuais	
0102 010201	Gratificações variáveis ou eventuais	5
0102 010202	Horas extraordinárias	64 065
0102 010203	Alimentação e alojamento	5
0102 010204	Ajudas de custo	5 310
0102 010205	Abono para falhas	2 400
0102 010210	Subsídio de trabalho noturno	5
0102 010211	Subsídio de turno	5
0102 010212	Indemnizações por cessação de funções	5
0102 010213	Outros suplementos e prémios	
0102 01021301	Prémios de desempenho	5
0102 01021302	Outros	13 100
0102 01021303	Senhas de Presença	3 663
0102 010214	Outros abonos em numerário ou espécie	5
0102 0103	Segurança social	
0102 010301	Encargos com a saúde	79 680
0102 010302	Outros encargos com a saúde	31 260
0102 010303	Subsídio familiar a criança e jovens	10 853
0102 010304	Outras prestações familiares	444
0102 010305	Contribuições para a segurança social	
0102 01030501	Assistência na doença dos funcionários públicos	1 895
0102 01030502	Segurança social dos funcionários públicos	
0102 0103050201	Caixa Geral de Aposentações	147 399
0102 0103050202	Segurança Social - Regime Geral	311 670
0102 01030503	Outras	34 571
0102 010308	Outras pensões	3 466
0102 010309	Seguros	
0102 01030901	Seguros acidentes trabalho doenças profissionais	60 890
0102 010310	Outras despesas de segurança social	
0102 01031001	Eventualidade, maternidade, paternidade e adopção	5
	Total do Capítulo Económico 01:	2 981 601
0102 02	Aquisição de bens e serviços	
0102 0201	Aquisição de bens	
0102 020102	Combustíveis e lubrificantes	
0102 02010201	Gasolina	8 054

Município de Chamusca

ORÇAMENTO PARA O ANO 2024 - Despesa

Código	Designação	Montante
<small>Class. Orgânica/Económica</small>		<small>€</small>
0102 02010202	Gasóleo	110 605
0102 02010299	Outros	90 707
0102 020104	Limpeza e higiene	16 414
0102 020105	Alimentação-Refeições confeccionadas	308 453
0102 020106	Alimentação-Géneros para confeccionar	1 081
0102 020107	Vestuário e artigos pessoais	5 161
0102 020108	Material de escritório	17 519
0102 020109	Produtos químicos e farmacêuticos	50
0102 020110	Produtos vendidos nas farmácias	150
0102 020111	Material de consumo clínico	625
0102 020112	Material de transporte-Peças	775
0102 020114	Outro material-Peças	754
0102 020115	Prémios, condecorações e ofertas	12 215
0102 020116	Mercadorias para venda	
0102 02011603	Outras	5
0102 020117	Ferramentas e utensílios	1 223
0102 020118	Livros e documentação técnica	500
0102 020119	Artigos honoríficos e de decoração	5 839
0102 020120	Material de educação, cultura e recreio	11 372
0102 020121	Outros bens	117 904
0102 0202	Aquisição de serviços	
0102 020201	Encargos das instalações	150 000
0102 020202	Limpeza e higiene	58 485
0102 020203	Conservação de bens	56 356
0102 020204	Locação de edifícios	7 320
0102 020205	Locação de material de informática	21 314
0102 020206	Locação de material de transporte	80 100
0102 020208	Locação de outros bens	165 276
0102 020209	Comunicações	47 069
0102 020210	Transportes	185 000
0102 020211	Representação dos serviços	8 500
0102 020212	Seguros	139 799
0102 020213	Deslocações e estadas	100
0102 020214	Estudos, pareceres, projectos e consultadoria	29 819
0102 020215	Formação	4 500

ORÇAMENTO PARA O ANO 2024 - Despesa

Código	Designação	Montante
<small>Class. Orgânica/Económica</small>		€
0102 020216	Seminários, exposições e similares	100
0102 020217	Publicidade	34 617
0102 020218	Vigilância e segurança	94 544
0102 020219	Assistência técnica	153
0102 020220	Outros trabalhos especializados	398 195
0102 020224	Encargos de cobrança de receitas	1 489
0102 020225	Outros serviços	930 993
	Total do Capítulo Económico 02:	3 123 135
0102 04	Transferências correntes	
0102 0401	Sociedades e quase sociedades não financeiras	
0102 040102	Privadas	5
0102 0403	Administração central	
0102 040301	Estado	18 000
0102 0405	Administração local	
0102 040501	Continente	
0102 04050101	Municípios	2 314
0102 04050102	Freguesias	1 052 727
0102 04050104	Associações de municípios	26 271
0102 04050108	Outros	1 000
0102 0407	Instituições sem fins lucrativos	
0102 040701	Instituições sem fins lucrativos	453 994
0102 0408	Famílias	
0102 040802	Outras	
0102 04080202	Outras Transferências - Familias	86 005
	Total do Capítulo Económico 04:	1 640 316
0102 05	Subsídios	
0102 0501	Sociedades e quase-sociedades não financeiras	
0102 050101	Públicas	
0102 05010101	Empresas públicas municipais e intermunicipais	224 547
	Total do Capítulo Económico 05:	224 547
0102 06	Outras despesas correntes	
0102 0602	Diversas	
0102 060203	Outras	
0102 06020301	Outras restituições	5
0102 06020302	IVA pago	5

Município de Chamusca

ORÇAMENTO PARA O ANO 2024 - Despesa

Código	Designação	Montante
<small>Class. Orgânica/Económica</small>		€
0102 06020304	Serviços bancários	1 272
0102 06020305	Outras	9 387
	Total do Capítulo Económico 06:	10 669
	Total das Despesas Correntes Orgânica 0102:	7 980 269
0102 07	Aquisição de bens de capital	
0102 0701	Investimentos	
0102 070101	Terrenos	10 000
0102 070102	Habitacões	
0102 07010203	Reparação e beneficiação	5
0102 070103	Edifícios	
0102 07010301	Instalações de serviços	29 404
0102 07010305	Escolas	2 658 591
0102 07010306	Lares de terceira idade	5
0102 07010307	Outros	821 094
0102 070104	Construções diversas	
0102 07010401	Viadutos, arruamentos e obras complementares	135 000
0102 07010404	Iluminação pública	8 000
0102 07010405	Parques e jardins	11 845
0102 07010406	Instalações desportivas e recreativas	1 492 865
0102 07010409	Sinalização e trânsito	7 500
0102 07010410	Infraestrut. para distribuição energia eléctrica	5 000
0102 07010412	Cemitérios	50 000
0102 07010413	Outros	2 069 683
0102 070106	Material de transporte	
0102 07010602	Outro	10 000
0102 070107	Equipamento de informática	31 205
0102 070108	Software informático	14 974
0102 070109	Equipamento administrativo	18 750
0102 070110	Equipamento básico	
0102 07011001	Equipamento de recolha de resíduos	30 005
0102 07011002	Outro	27 020
0102 070111	Ferramentas e utensílios	10 000
0102 070112	Artigos e objectos de valor	10 000
0102 070113	Investimentos incorpóreos	91 856
0102 070115	Outros investimentos	45 005

ORÇAMENTO PARA O ANO 2024 - Despesa

Código	Designação	Montante
<small>Class. Orgânica/Económica</small>		€
0102 0702	Locação financeira	
0102 070205	Material de transporte	58 388
0102 0703	Bens de domínio público	
0102 070303	Outras construções e infraestruturas	
0102 07030301	Viadutos, arruamentos e obras complementares	206 662
0102 07030305	Parques e jardins	50 200
0102 07030313	Outros	10 000
0102 070306	Outros bens de domínio público	5
	Total do Capítulo Económico 07:	7 913 062
0102 08	Transferências de capital	
0102 0803	Administração central	
0102 080301	Estado	15 000
0102 0805	Administração local	
0102 080501	Continente	
0102 08050102	Freguesias	44 292
0102 08050104	Associações de municípios	1 000
0102 0807	Instituições sem fins lucrativos	
0102 080701	Instituições sem fins lucrativos	93 010
0102 0808	Famílias	
0102 080802	Outras	23 334
	Total do Capítulo Económico 08:	176 636
0102 11	Outras despesas de capital	
0102 1102	Diversas	
0102 110201	Restituições	5
	Total do Capítulo Económico 11:	5
	Total das Despesas de Capital Orgânica 0102:	8 089 703
	Total da Divisão Orgânica 0102:	16 069 972
0103	Operações Financeiras	
0103 03	Juros e outros encargos	
0103 0301	Juros da dívida pública	
0103 030103	Socied.financ.-Bancos e outras instit. financeiras	
0103 03010301	Empréstimos de curto prazo	5
0103 03010302	Empréstimos de médio e longo prazos	23 538
0103 0302	Outros encargos correntes da dívida pública	
0103 030201	Despesas diversas	5

Município de Chamusca

ORÇAMENTO PARA O ANO 2024 - Despesa

Código	Designação	Montante
<small>Class. Orgânica/Económica</small>		€
0103 0303	Juros de locação financeira	
0103 030305	Material de transporte	1 769
0103 030307	Maquinaria e equipamento	5
0103 030308	Outros investimentos	5
0103 0304	Juros tributários	
0103 030401	Indemnizatórios	5
0103 030402	Outros	5
0103 0305	Outros juros	
0103 030502	Outros	
0103 03050201	Despesas Diversas	5
0103 03050202	Juros de Mora	5
0103 03050299	Outros Juros	5
0103 0306	Outros encargos financeiros	
0103 030601	Outros encargos financeiros	5
	Total do Capítulo Económico 03:	25 357
	Total das Despesas Correntes Orgânica 0103:	25 357
0103 09	Activos financeiros	
0103 0907	Acções e outras participações	
0103 090701	Socied.e quase socied.não financeiras-Privadas	5
0103 090702	Socied.e quase socied.não financeiras-Públicas	1 000
	Total do Capítulo Económico 09:	1 005
0103 10	Passivos financeiros	
0103 1005	Empréstimos a curto prazo	
0103 100503	Socied.financ.-Bancos e outras instit. financeiras	5
0103 1006	Empréstimos a médio e longo prazos	

Município de Chamusca

ORÇAMENTO PARA O ANO 2024 - Despesa

Código	Designação	Montante
<small>Class. Orgânica/Económica</small>		€
0103 100603	Socied.financ.-Bancos e outras instit. financeiras	646 980
	Total do Capítulo Económico 10:	646 985
	Total das Despesas não Efetivas Orgânica 0103:	647 990
	Total da Divisão Orgânica 0103:	673 347
	Total do Capítulo Orgânico 01:	16 786 998
	Total das Despesas Correntes:	8 049 305
	Total das Despesas de Capital:	8 089 703
	Total das Despesas Efetivas:	16 139 008
	Total das Despesas Não Efetivas:	647 990
	Total do Orçamento da Despesa:	16 786 998

O ORGÃO EXECUTIVO

Em 5 de Dezembro de 2023

[Handwritten signature]
[Handwritten signature]
 Grande Ofício Agente Executivo
 Rui Fernandes

O ORGÃO DELIBERATIVO

Em 20 de Dezembro de 2023

[Handwritten signature]
 Rui Sá

RESUMO DA DESPESA POR CLASSIFICAÇÃO ECONÓMICA

6.2
A
B
C
D
E

Município de Chamusca
Resumo da Despesa por Classificação Económica (2024)

Económica	Designação	Dotação
01	Despesas com o pessoal	3 023 380,35
0101	Remunerações certas e permanentes	2 237 101,85
010101	Titulares órgãos soberania e memb. órgãos autárq.	94 345,00
010104	Pessoal quadros-Regime contrato individ. trabalho	1 248 898,56
01010401	Pessoal em funções	1 210 952,37
01010402	Alterações obrigatórias posicion. remuneratório	1 005,00
01010404	Recrutamento de pessoal p/novos postos trabalho	36 941,19
010106	Pessoal contratado a termo	224 745,47
01010601	Pessoal em funções	199 232,60
01010604	Recrutamento de pessoal p/novos postos trabalho	25 512,87
010107	Pessoal em regime de tarefa ou avença	68 193,00
010108	Pessoal aguardando aposentação	5,00
010109	Pessoal em qualquer outra situação	151 777,72
010111	Representação	22 794,00
010112	Suplementos e prémios	5,00
010113	Subsídio de refeição	163 880,00
010114	Subsídio de férias e de Natal	259 270,10
010115	Remunerações por doença e maternidade/paternidade	3 188,00
0102	Abonos variáveis ou eventuais	97 967,00
010201	Gratificações variáveis ou eventuais	5,00
010202	Horas extraordinárias	64 165,00
010203	Alimentação e alojamento	5,00
010204	Ajudas de custo	5 410,00
010205	Abono para falhas	2 400,00
010210	Subsídio de trabalho noturno	5,00
010211	Subsídio de turno	5,00
010212	Indemnizações por cessação de funções	5,00
010213	Outros suplementos e prémios	25 962,00
01021301	Prémios de desempenho	5,00
01021302	Outros	13 400,00
01021303	Senhas de Presença	12 557,00
010214	Outros abonos em numerário ou espécie	5,00
0103	Segurança social	688 311,50
010301	Encargos com a saúde	79 685,00
010302	Outros encargos com a saúde	31 760,00
010303	Subsídio familiar a criança e jovens	10 858,00
010304	Outras prestações familiares	444,00
010305	Contribuições para a segurança social	501 198,50
01030501	Assistência na doença dos funcionários públicos	1 900,00
01030502	Segurança social dos funcionários públicos	464 727,50
0103050201	Caixa Geral de Aposentações	153 058,00
0103050202	Segurança Social - Regime Geral	311 669,50
01030503	Outras	34 571,00
010308	Outras pensões	3 466,00
010309	Seguros	60 895,00
01030901	Seguros acidentes trabalho doenças profissionais	60 895,00
010310	Outras despesas de segurança social	5,00

Município de Chamusca
Resumo da Despesa por Classificação Económica (2024)

Económica	Designação	Dotação
01031001	Eventualidade, maternidade, paternidade e adopção	5,00
02	Aquisição de bens e serviços	3 123 810,36
0201	Aquisição de bens	709 556,00
020102	Combustíveis e lubrificantes	209 366,00
02010201	Gasolina	8 054,00
02010202	Gasóleo	110 605,00
02010299	Outros	90 707,00
020104	Limpeza e higiene	16 414,00
020105	Alimentação-Refeições confeccionadas	308 453,00
020106	Alimentação-Géneros para confeccionar	1 081,00
020107	Vestuário e artigos pessoais	5 161,00
020108	Material de escritório	17 569,00
020109	Produtos químicos e farmacêuticos	50,00
020110	Produtos vendidos nas farmácias	150,00
020111	Material de consumo clínico	625,00
020112	Material de transporte-Peças	775,00
020114	Outro material-Peças	754,00
020115	Prémios, condecorações e ofertas	12 265,00
020116	Mercadorias para venda	5,00
02011603	Outras	5,00
020117	Ferramentas e utensílios	1 223,00
020118	Livros e documentação técnica	500,00
020119	Artigos honoríficos e de decoração	5 839,00
020120	Material de educação, cultura e recreio	11 372,00
020121	Outros bens	117 954,00
0202	Aquisição de serviços	2 414 254,36
020201	Encargos das instalações	150 000,00
020202	Limpeza e higiene	58 485,00
020203	Conservação de bens	56 356,00
020204	Locação de edifícios	7 320,00
020205	Locação de material de informática	21 314,00
020206	Locação de material de transporte	80 100,00
020208	Locação de outros bens	165 276,00
020209	Comunicações	47 069,00
020210	Transportes	185 000,00
020211	Representação dos serviços	8 550,00
020212	Seguros	139 849,00
020213	Deslocações e estadas	150,00
020214	Estudos, pareceres, projectos e consultadoria	29 819,00
020215	Formação	4 675,00
020216	Seminários, exposições e similares	100,00
020217	Publicidade	34 717,00
020218	Vigilância e segurança	94 544,00
020219	Assistência técnica	153,00
020220	Outros trabalhos especializados	398 195,00
020224	Encargos de cobrança de receitas	1 489,00
020225	Outros serviços	931 093,36

Município de Chamusca
Resumo da Despesa por Classificação Económica (2024)

Económica	Designação	Dotação
03	Juros e outros encargos	25 357,00
0301	Juros da dívida pública	23 543,00
030103	Socied.financ.-Bancos e outras instit. financeiras	23 543,00
03010301	Empréstimos de curto prazo	5,00
03010302	Empréstimos de médio e longo prazos	23 538,00
0302	Outros encargos correntes da dívida pública	5,00
030201	Despesas diversas	5,00
0303	Juros de locação financeira	1 779,00
030305	Material de transporte	1 769,00
030307	Maquinaria e equipamento	5,00
030308	Outros investimentos	5,00
0304	Juros tributários	10,00
030401	Indemnizatórios	5,00
030402	Outros	5,00
0305	Outros juros	15,00
030502	Outros	15,00
03050201	Despesas Diversas	5,00
03050202	Juros de Mora	5,00
03050299	Outros Juros	5,00
0306	Outros encargos financeiros	5,00
030601	Outros encargos financeiros	5,00
04	Transferências correntes	1 641 491,00
0401	Sociedades e quase sociedades não financeiras	5,00
040102	Privadas	5,00
0403	Administração central	18 000,00
040301	Estado	18 000,00
0405	Administração local	1 083 487,00
040501	Continente	1 083 487,00
04050101	Municípios	2 314,00
04050102	Freguesias	1 052 727,00
04050104	Associações de municípios	26 271,00
04050108	Outros	2 175,00
0407	Instituições sem fins lucrativos	453 994,00
040701	Instituições sem fins lucrativos	453 994,00
0408	Famílias	86 005,00
040802	Outras	86 005,00
04080202	Outras Transferências - Famílias	86 005,00
05	Subsídios	224 547,00
0501	Sociedades e quase-sociedades não financeiras	224 547,00
050101	Públicas	224 547,00
05010101	Empresas públicas municipais e intermunicipais	224 547,00
06	Outras despesas correntes	10 719,00
0602	Diversas	10 719,00
060203	Outras	10 719,00
06020301	Outras restituições	5,00
06020302	IVA pago	5,00
06020304	Serviços bancários	1 272,00

Município de Chamusca
Resumo da Despesa por Classificação Económica (2024)

Económica	Designação	Dotação
06020305	Outras	9 437,00
	Total das Despesas Correntes:	8 049 304,71
07	Aquisição de bens de capital	7 913 062,17
0701	Investimentos	7 587 807,08
070101	Terrenos	10 000,00
070102	Habitações	5,00
07010203	Reparação e beneficiação	5,00
070103	Edifícios	3 509 094,08
07010301	Instalações de serviços	29 404,00
07010305	Escolas	2 658 591,08
07010306	Lares de terceira idade	5,00
07010307	Outros	821 094,00
070104	Construções diversas	3 779 893,00
07010401	Viadutos, arruamentos e obras complementares	135 000,00
07010404	Iluminação pública	8 000,00
07010405	Parques e jardins	11 845,00
07010406	Instalações desportivas e recreativas	1 492 865,00
07010409	Sinalização e trânsito	7 500,00
07010410	Infraestrut. para distribuição energia eléctrica	5 000,00
07010412	Cemitérios	50 000,00
07010413	Outros	2 069 683,00
070106	Material de transporte	10 000,00
07010602	Outro	10 000,00
070107	Equipamento de informática	31 205,00
070108	Software informático	14 974,00
070109	Equipamento administrativo	18 750,00
070110	Equipamento básico	57 025,00
07011001	Equipamento de recolha de resíduos	30 005,00
07011002	Outro	27 020,00
070111	Ferramentas e utensílios	10 000,00
070112	Artigos e objectos de valor	10 000,00
070113	Investimentos incorpóreos	91 856,00
070115	Outros investimentos	45 005,00
0702	Locação financeira	58 388,00
070205	Material de transporte	58 388,00
0703	Bens de domínio público	266 867,09
070303	Outras construções e infraestruturas	266 862,09
07030301	Viadutos, arruamentos e obras complementares	206 662,09
07030305	Parques e jardins	50 200,00
07030313	Outros	10 000,00
070306	Outros bens de domínio público	5,00
08	Transferências de capital	176 636,00
0803	Administração central	15 000,00
080301	Estado	15 000,00
0805	Administração local	45 292,00
080501	Continente	45 292,00

Município de Chamusca
Resumo da Despesa por Classificação Económica (2024)

Económica	Designação	Dotação
08050102	Freguesias	44 292,00
08050104	Associações de municípios	1 000,00
0807	Instituições sem fins lucrativos	93 010,00
080701	Instituições sem fins lucrativos	93 010,00
0808	Famílias	23 334,00
080802	Outras	23 334,00
11	Outras despesas de capital	5,00
1102	Diversas	5,00
110201	Restituições	5,00
	Total das Despesas de Capital:	8 089 703,17
	Total das Despesas Efetivas:	16 139 007,88
09	Activos financeiros	1 005,00
0907	Acções e outras participações	1 005,00
090701	Socied.e quase socied.não financeiras-Privadas	5,00
090702	Socied.e quase socied.não financeiras-Públicas	1 000,00
10	Passivos financeiros	646 985,00
1005	Empréstimos a curto prazo	5,00
100503	Socied.financ.-Bancos e outras instit. financeiras	5,00
1006	Empréstimos a médio e longo prazos	646 980,00
100603	Socied.financ.-Bancos e outras instit. financeiras	646 980,00
	Total das Despesas não efetivas:	647 990,00
	Total do Orçamento da Despesa:	16 786 997,88

QUADRO PLURIANUAL DE PROGRAMAÇÃO ORÇAMENTAL

Handwritten notes and signatures in blue ink, including a large '2' and various scribbles.

De acordo com o previsto no n.º 46 do ponto 11 da NCP 26 do SNC-AP, aprovado pelo Decreto-Lei n.º 192/2015, de 11 de setembro, as demonstrações orçamentais a elaborar são o orçamento, plano orçamental plurianual, mapa das atividades mais relevantes (AMR) e Plano Plurianual de Investimentos (PPI). De acordo com o artigo 17.º do Decreto-Lei n.º 192/2015, de 11 de setembro, foi excluído da revogação do POCAL o ponto 3.3, relativo às regras previsionais, pelo que as mesmas se mantêm em vigor, aplicando-se à elaboração do orçamento para o ano do orçamento a aprovar, mas não para os anos seguintes. Atendendo a que existe um grau considerável de imprevisibilidade inerente à natureza de algumas tipologias de receita e despesa, a previsão para os anos seguintes ao do orçamento é meramente indicativa, sendo o quadro plurianual orçamental atualizado anualmente.

Nas GOP foram inscritos os projetos que se encontram em execução, ou que estão previstos iniciar em 2024, sendo que os demais projetos se encontram inscritos através das rubricas orçamentais genéricas. Aos valores apresentados será acrescido o respetivo saldo da gerência anterior.

Nas páginas seguintes é apresentado o resumo do orçamento e o plano orçamental plurianual, sendo que o planeamento plurianual dele decorrente não poderá ter quaisquer consequências vinculativas.

	RECEITAS				DESPEAS			
	CORRENTES	CAPITAL	OUTRAS	TOTAL	CORRENTES	CAPITAL	OUTRAS	TOTAL
2024	12 443 735 €	4 343 243 €	20 €	16 786 998 €	8 049 305 €	8 089 703 €	647 990 €	16 786 998 €
2025	12 443 735 €	4 343 243 €	20 €	16 786 998 €	10 743 018 €	4 746 009 €	1 297 971 €	16 786 998 €
2026	12 443 735 €	4 343 243 €	20 €	16 786 998 €	11 620 172 €	3 868 856 €	1 297 970 €	16 786 998 €
2027	12 443 735 €	4 343 243 €	20 €	16 786 998 €	13 131 653 €	3 602 434 €	52 911 €	16 786 998 €
2028	12 443 735 €	4 343 243 €	20 €	16 786 998 €	13 218 451 €	3 515 636 €	52 911 €	16 786 998 €
2029	12 443 735 €	4 343 243 €	20 €	16 786 998 €	13 253 451 €	3 480 636 €	52 911 €	16 786 998 €



Município de Chamusca
Orçamento e Plano Orçamental Plurianual

Euros

Rubrica	Designação	2024			Plano Orçamental Plurianual			
		Periodos anteriores	Periodo	Soma	2025	2026	2027	2028
Receita corrente								
R01	Receita Fiscal							
R011	Impostos diretos		1 679 188	1 679 188	1 679 188	1 679 188	1 679 188	1 679 188
R012	Impostos indiretos	800	11 899	12 699	12 699	12 699	12 699	12 699
R02	Contribuições para sistemas de proteção social e subsistemas de saúde							
R03	Taxas, multas e outras penalidades	13 685	76 437	90 122	90 123	90 123	90 123	90 123
R04	Rendimentos de propriedade	393	167 731	168 124	168 124	168 124	168 124	168 124
R05	Transferências e subsídios correntes							
R051	Transferências correntes							
R0511	Administrações Públicas							
R05111	Administração Central - Estado Português		8 781 214	8 781 214	8 781 214	8 781 214	8 781 214	8 781 214
R05112	Administração Central - Outras entidades		5	5	5	5	5	5
R05113	Segurança Social		10	10	10	10	10	10
R05114	Administração Regional							
R05115	Administração Local	1 831	35 109	36 940	36 940	36 940	36 940	36 940
R0512	Exterior - U E							
R0513	Outras	3 892	35 301	39 193	39 193	39 193	39 193	39 193
R052	Subsídios correntes							
R06	Venda de bens e serviços	177 865	804 728	982 593	982 593	982 593	982 593	982 593
R07	Outras receitas correntes	3 371	650 275	653 646	653 646	653 646	653 646	653 646
Receita de capital								
R08	Venda de bens de investimento		7 353	7 353	7 353	7 353	7 353	7 353
R09	Transferências e subsídios de capital							
R091	Transferências de capital							
R0911	Administrações Públicas							
R09111	Administração Central - Estado Português		4 302 231	4 302 231	4 302 231	4 302 231	4 302 231	4 302 231
R09112	Administração Central - Outras entidades		5	5	5	5	5	5
R09113	Segurança Social		5	5	5	5	5	5
R09114	Administração Regional							
R09115	Administração Local							
R0912	Exterior - U E							
R0913	Outras		10	10	10	10	10	10
R092	Subsídios de capital							
R10	Outras receitas de capital		10	10	10	10	10	10
R11	Reposições não abatidas aos pagamentos		33 629	33 629	33 629	33 629	33 629	33 629
Receita efetiva [1]		201 837	16 585 141	16 786 978	16 786 978	16 786 978	16 786 978	16 786 978
Receita não efetiva [2]								
R12	Receita com ativos financeiros		15	15	15	15	15	15
R13	Receita com passivos financeiros		5	5	5	5	5	5
R14	Saldo da gerência anterior - operações orçamentais							
Receita total [3] = [1]+[2]		201 837	16 585 141	16 786 998	16 786 998	16 786 998	16 786 998	16 786 998

Município de Chamusca
Orçamento e Plano Orçamental Plurianual

Euros

Rubrica	Designação	2024			Plano Orçamental Plurianual			
		Periodos anteriores	Periodo	Soma	2025	2026	2027	2028
Despesa corrente								
D01	Despesas com o pessoal							
D011	Remunerações Certas e Permanentes	2 074 429	162 673	2 237 102	3 982 373	3 982 373	4 182 373	4 562 136
D012	Abonos Variáveis ou Eventuais	19 255	78 712	97 967	84 967	84 967	84 967	84 967
D013	Segurança Social	606 207	82 105	688 312	1 146 489	1 146 489	1 146 489	1 146 489
D02	Aquisição de bens e serviços	3 092 610	31 200	3 123 810	3 751 486	4 542 041	5 070 930	4 775 723
D03	Juros e outros encargos	25 357		25 357	25 357	25 357	25 357	25 357
D04	Transferências e subsídios correntes							
D041	Transferências correntes							
D0411	Administrações Públicas							
D04111	Administração Central - Estado Português	18 000		18 000	18 000	20 000	20 000	20 000
D04112	Administração Central - Outras entidades							
D04113	Segurança Social							
D04114	Administração Regional							
D04115	Administração Local	1 083 487		1 083 487	1 082 216	1 119 083	1 604 038	1 606 280
D0412	Entidades do setor não lucrativo	453 994		453 994	322 358	327 358	600 000	600 000
D0413	Famílias	86 005		86 005	94 501	136 005	150 000	150 000
D0414	Outras	5		5	5	5	5	5
D042	Subsídios correntes	224 547		224 547	224 547	224 547	224 547	224 547
D05	Outras despesas correntes	10 719		10 719	10 719	11 947	22 947	22 947
Despesa de capital								
D06	Aquisição de bens de capital	7 913 057	5	7 913 062	4 512 378	3 635 225	3 293 803	3 232 005
D07	Transferência e subsídios de capital							
D071	Transferências de capital							
D0711	Administrações Públicas							
D07111	Administração Central - Estado Português	15 000		15 000	15 000	15 000	15 000	15 000
D07112	Administração Central - Outras entidades							
D07113	Segurança Social							
D07114	Administração Regional							
D07115	Administração Local	45 292		45 292	45 292	45 292	95 292	95 292
D0712	Entidades do setor não lucrativo	93 010		93 010	150 000	150 000	175 000	150 000
D0713	Famílias	23 334		23 334	23 334	23 334	23 334	23 334
D0714	Outras							
D072	Subsídios de capital							
D08	Outras despesas de capital	5		5	5	5	5	5
Despesa efetiva [4]		15 784 313	354 695	16 139 008	15 489 028	15 489 028	16 734 087	16 734 087
Despesa não efetiva [5]								
D09	Despesa com ativos financeiros	1 005		1 005	1 005	1 005	1 005	1 005
D10	Despesa com passivos financeiros	646 985		646 985	1 296 965	1 296 965	51 906	51 906
Despesa total [6] = [4]+[5]		16 432 303	354 695	16 786 998	16 786 998	16 786 998	16 786 998	16 786 998
Saldo Total [3]-[6]		-16 230 466	16 230 466	0	1			
Saldo Global [1]-[4]		-15 582 476	16 230 446	647 970	1 297 951	1 297 950	52 891	52 891
Despesa primária		15 758 956	354 695	16 113 651	15 463 671	15 463 671	16 708 730	16 708 730
Saldo corrente		-7 492 778	11 887 208	4 394 430	1 700 717	823 563	-687 918	-774 716
Saldo de capital		-8 089 698	4 309 609	-3 780 089	-436 395	440 758	707 180	793 978
Saldo primário		-15 557 119	16 230 446	673 327	1 323 308	1 323 307	78 248	78 248

O ORGÃO EXECUTIVO

Em 5 de Dezembro de 2023

[Handwritten signature]
Gisela Maria Almeida
Ant. Lopo de Sá
D. Fernandes

O ORGÃO DELIBERATIVO

Em 20 de Dezembro de 2023

[Handwritten signature]
D. Silva
D. Silva

Município de Chamusca

ORÇAMENTO PARA O ANO 2024 - Receita

Código Class. Económica	Designação	Montante €	Plano orçamental pluri-anual			
			2025	2026	2027	2028 e Seg.
01	Impostos directos					
0102	Outros	805 860	805 860	805 860	805 860	805 860
010202	Imposto municipal sobre imóveis	212 115	212 115	212 115	212 115	212 115
010203	Imposto único de circulação	431 106	431 106	431 106	431 106	431 106
010204	Imposto municipal sobre transm. onerosas imóveis	230 102	230 102	230 102	230 102	230 102
010205	Derrama					
010207	Impostos abolidos					
01020799	Outros impostos abolidos	5	5	5	5	5
	Total do Capítulo Económico 01:	1 679 188	1 679 188	1 679 188	1 679 188	1 679 188
02	Impostos indirectos					
0202	Outros					
020206	Impostos indirectos específicos das autarqu. locais					
02020601	Mercados e feiras	1 750	1 750	1 750	1 750	1 750
02020602	Loteamentos e obras	8 620	8 620	8 620	8 620	8 620
02020603	Ocupação da via pública	112	112	112	112	112
02020605	Publicidade	5	5	5	5	5
02020699	Outros					
0202069901	Taxa municipal de direitos de passagem	1 325	1 325	1 325	1 325	1 325
0202069902	Taxa de depósito da ficha técnica da habitação	5	5	5	5	5
0202069999	Outros	882	882	882	882	882
	Total do Capítulo Económico 02:	12 699	12 699	12 699	12 699	12 699

Município de Chamusca

ORÇAMENTO PARA O ANO 2024 - Receita

Código Class. Económica	Designação	Montante €	Plano orçamental plurianual					
			2025	2026	2027	2028	2029 e Seg.	
04	Taxas, multas e outras penalidades							
0401	Taxas							
040123	Taxas específicas das autarquias locais							
04012301	Mercados e feiras	4 175	4 175	4 175	4 175	4 175	4 175	4 175
04012302	Loteamentos e obras	56 917	56 917	56 917	56 917	56 917	56 917	56 917
04012303	Ocupação da via pública	968	968	968	968	968	968	968
04012305	Caça, uso e porte de arma	5	5	5	5	5	5	5
04012308	Taxa Municipal de Direitos de Passagem	1 976	1 976	1 976	1 976	1 976	1 976	1 976
04012310	Licença sobre o ruído	877	877	877	877	877	877	877
04012399	Outras							
0401239901	Taxa de depósito da ficha técnica da habitação	43	43	43	43	43	43	43
0401239902	Taxa pela emissão do certificado de registo	15	15	15	15	15	15	15
0401239906	Publicidade	5	5	5	5	5	5	5
0401239999	Outras	4 948	4 948	4 948	4 948	4 948	4 948	4 948
0402	Multas e outras penalidades							
040201	Juros de mora	5 864	5 864	5 864	5 864	5 864	5 864	5 864
040202	Juros compensatórios	304	304	304	304	304	304	304
040204	Coimas e penalidades por contra-ordenações	14 021	14 021	14 021	14 021	14 021	14 021	14 021
040299	Multas e penalidades diversas	5	5	5	5	5	5	5
05	Rendimentos da propriedade							
0502	Juros-Sociedades financeiras							
	Total do Capítulo Económico 04:	90 122	90 123	90 123	90 123	90 123	90 123	90 123

Município de Chamusca

ORÇAMENTO PARA O ANO 2024 - Receita

Código Class. Económica	Designação	Montante €	Plano orçamental pluri-anual				
			2025	2026	2027	2028	2029 e Seg.
050201	Bancos e outras instituições financeiras	5	5	5	5	5	5
0507	Dividend.partic.lucros socied.quase-soc.nãofinanc..						
050702	Empresas públicas municipais e intermunicipais	5	5	5	5	5	5
050703	Empresas privadas	5	5	5	5	5	5
050799	Outras	148 431	148 431	148 431	148 431	148 431	148 431
0509	Participações nos lucros de administ. públicas						
050999	Outras	5	5	5	5	5	5
0510	Rendas						
051001	Terenos	16 902	16 902	16 902	16 902	16 902	16 902
051002	Activos no subsolo	2 766	2 766	2 766	2 766	2 766	2 766
051099	Outros	5	5	5	5	5	5
06	Transferências correntes	168 124	168 124	168 124	168 124	168 124	168 124
	Total do Capítulo Económico 05:						
0601	Sociedades e quase-sociedades não financeiras						
060101	Públicas						
06010102	Empresas públicas municipais e intermunicipais	3 896	3 896	3 896	3 896	3 896	3 896
06010199	Outras	19 988	19 988	19 988	19 988	19 988	19 988
060102	Privadas	5	5	5	5	5	5
0603	Administração central						
060301	Estado						
06030101	Fundo de Equilíbrio Financeiro	6 657 377	6 657 377	6 657 377	6 657 377	6 657 377	6 657 377
06030102	Fundo Social Municipal	231 643	231 643	231 643	231 643	231 643	231 643

Município de Chamusca

ORÇAMENTO PARA O ANO 2024 - Receita

Código Class. Económica	Designação	Montante €	Plano orçamental plurianual				
			2025	2026	2027	2028	2029 e Seg.
06030103	Participação fixa no IRS	87 152	87 152	87 152	87 152	87 152	87 152
06030106	Transferência de competências - Lei 50/2018	1 345 260	1 345 260	1 345 260	1 345 260	1 345 260	1 345 260
06030107	Participação no IVA - Art 26-A da Lei n.º 73/2013	100 642	100 642	100 642	100 642	100 642	100 642
06030199	Outras	96 783	96 783	96 783	96 783	96 783	96 783
060306	Estado-Particip.comunit.proiectos co-financiados	262 357	262 357	262 357	262 357	262 357	262 357
060307	Serviços e fundos autónomos						
06030701	Transferência de competências - Lei 50/2018	5	5	5	5	5	5
0605	Administração local						
060501	Contínente						
06050101	Municípios	36 940	36 940	36 940	36 940	36 940	36 940
0606	Segurança social						
060601	Sistemas de solidariedade e segurança social	5	5	5	5	5	5
060604	Outras transferências	5	5	5	5	5	5
0607	Instituições sem fins lucrativos						
060701	Instituições sem fins lucrativos	15 299	15 299	15 299	15 299	15 299	15 299
0608	Famílias						
060801	Famílias	5	5	5	5	5	5
07	Venda de bens e serviços correntes	8 857 362	8 857 362	8 857 362	8 857 362	8 857 362	8 857 362
0701	Venda de bens						
070102	Livros e documentação técnica	5	5	5	5	5	5
070105	Bens inutilizados	5	5	5	5	5	5
Total do Capítulo Económico 06:		8 857 362	8 857 362	8 857 362	8 857 362	8 857 362	8 857 362

Município de Chamusca

ORÇAMENTO PARA O ANO 2024 - Receita

Código Class. Económica	Designação	Montante €	Plano orçamental plurianual					
			2025	2026	2027	2028	2029 e Seg.	
070108	Mercadorias							
07010899	Outros - Venda de Mercadorias	2 484	2 484	2 484	2 484	2 484	2 484	2 484
070109	Matérias de consumo	5	5	5	5	5	5	5
070110	Desperdícios, resíduos e refugos							
07011001	Sucata	5	5	5	5	5	5	5
07011099	Outros	5	5	5	5	5	5	5
070199	Outros	2 329	2 329	2 329	2 329	2 329	2 329	2 329
0702	Serviços							
070201	Aluguer de espaços e equipamentos	44 462	44 462	44 462	44 462	44 462	44 462	44 462
070208	Serv.sociais, recreativos, culturais e de desporto							
07020802	Serviços recreativos	5	5	5	5	5	5	5
07020803	Serviços culturais	25 382	25 382	25 382	25 382	25 382	25 382	25 382
07020804	Serviços desportivos	17	17	17	17	17	17	17
070209	Serviços específicos das autarquias							
07020902	Resíduos sólidos	60 564	60 564	60 564	60 564	60 564	60 564	60 564
07020903	Transportes colectivos de pessoas e mercadorias							
0702090302	Transportes Escolares	5	5	5	5	5	5	5
0702090399	Outros	5	5	5	5	5	5	5
07020904	Trabalhos por conta de particulares	73 115	73 115	73 115	73 115	73 115	73 115	73 115
07020905	Cemitérios	10 889	10 889	10 889	10 889	10 889	10 889	10 889
07020906	Mercados e feiras	5	5	5	5	5	5	5
07020999	Outros	5	5	5	5	5	5	5

Município de Chamusca

ORÇAMENTO PARA O ANO 2024 - Receita

Código Class. Económica	Designação	Montante €	Plano orçamental plurianual						
			2025	2026	2027	2028	2029 e Seg.		
070299	Outros								
07029901	Encargos de cobrança de receita (SEF)	5	5	5	5	5	5	5	5
07029902	Encargos de cobrança de receitas	6	6	6	6	6	6	6	6
07029999	Outros	146 785	146 785	146 785	146 785	146 785	146 785	146 785	146 785
0703	Rendas								
070301	Habitaciones	46 182	46 182	46 182	46 182	46 182	46 182	46 182	46 182
070302	Edificios	2 250	2 250	2 250	2 250	2 250	2 250	2 250	2 250
070399	Outros	568 073	568 073	568 073	568 073	568 073	568 073	568 073	568 073
	Total do Capitulo Económico 07:	982 593	982 593	982 593	982 593	982 593	982 593	982 593	982 593
08	Outras receitas correntes								
0801	Outras								
080199	Outras								
08019901	Indemniz.por deterior.roubo extravio bens patrim.	1 000	1 000	1 000	1 000	1 000	1 000	1 000	1 000
08019902	Indem.estrag.prov.outrem viat.outr.equip.aut.local	3 530	3 530	3 530	3 530	3 530	3 530	3 530	3 530
08019999	Diversas	649 116	649 116	649 116	649 116	649 116	649 116	649 116	649 116
	Total do Capitulo Económico 08:	653 646	653 646	653 646	653 646	653 646	653 646	653 646	653 646
	Total das Receitas Correntes:	12 443 735	12 443 735	12 443 735	12 443 735	12 443 735	12 443 735	12 443 735	12 443 735
09	Venda de bens de investimento								
0901	Terenos								
090110	Familias	319	319	319	319	319	319	319	319
0902	Habitaciones								

Handwritten signatures and initials in blue ink, including a large signature at the top left and several smaller ones below it.

Município de Chamusca

ORÇAMENTO PARA O ANO 2024 - Receita

Código Class. Económica	Designação	Montante €	Plano orçamental plurianual				
			2025	2026	2027	2028	2029 e Seg.
090210	Famílias	208	208	208	208	208	208
0904	Outros bens de investimento						
090401	Sociedades e quase-sociedades não financeiras						
09040101	Equipamento de transporte	3 752	3 752	3 752	3 752	3 752	3 752
09040102	Maquinaria e equipamento	3 074	3 074	3 074	3 074	3 074	3 074
	Total do Capítulo Económico 09:	7 353	7 353	7 353	7 353	7 353	7 353
10	Transferências de capital						
1003	Administração central						
100301	Estado						
10030101	Fundo de Equilíbrio Financeiro	739 709	739 709	739 709	739 709	739 709	739 709
10030105	Artigo 35.º da Lei 73/2013						
1003010504	Art. 35.º n.º3 da Lei n.º 73/2013	2 453 470	2 453 470	2 453 470	2 453 470	2 453 470	2 453 470
10030106	Transferência de competências - Lei 50/2018	5	5	5	5	5	5
10030199	Outras	53 879	53 879	53 879	53 879	53 879	53 879
100307	Estado-Particip.comunitária project.co-financiados	1 055 168	1 055 168	1 055 168	1 055 168	1 055 168	1 055 168
100308	Serviços e fundos autónomos						
10030801	Transferência de competências - Lei 50/2018	5	5	5	5	5	5
1006	Segurança Social						
100606	Outras transferências	5	5	5	5	5	5
1007	Instituições sem fins lucrativos						
100701	Instituições sem fins lucrativos	5	5	5	5	5	5
1008	Famílias						

Município de Chamusca

ORÇAMENTO PARA O ANO 2024 - Receita

Código Class. Económica	Designação	Montante €	Plano orçamental pluri-anual				
			2025	2026	2027	2028	2029 e Seg.
100801	Famílias	5	5	5	5	5	5
	Total do Capítulo Económico 10:	4 302 251	4 302 251	4 302 251	4 302 251	4 302 251	4 302 251
13	Outras receitas de capital						
1301	Outras	5	5	5	5	5	5
130101	Indemnizações	5	5	5	5	5	5
130199	Outras	5	5	5	5	5	5
	Total do Capítulo Económico 13:	10	10	10	10	10	10
15	Reposições não abatidas nos pagamentos						
1501	Reposições não abatidas nos pagamentos	33 629	33 629	33 629	33 629	33 629	33 629
150101	Reposições não abatidas nos pagamentos	33 629	33 629	33 629	33 629	33 629	33 629
	Total do Capítulo Económico 15:	33 629	33 629	33 629	33 629	33 629	33 629
	Total das Receitas de Capital:	4 343 243	4 343 243	4 343 243	4 343 243	4 343 243	4 343 243
14	Activos financeiros						
1106	Empréstimos a médio e longo prazos						
110601	Sociedades e quase-sociedades não financeiras	5	5	5	5	5	5
1108	Ações e outras participações						
110804	Admin.pública-Admin.central-Serv.fundos autónomos	5	5	5	5	5	5
1109	Unidades de participação						
110904	Admin.pública-Admin.central-Serv.fundos autónomos	5	5	5	5	5	5
	Total do Capítulo Económico 14:	15	15	15	15	15	15
12	Passivos financeiros						

Município de Chamusca

ORÇAMENTO PARA O ANO 2024 - Receita

Código	Designação	Montante €	Plano orçamental plurianual				
			2025	2026	2027	2028	2029 e Seg.
120502	Empréstimos a curto prazo	5	5	5	5	5	5
	Sociedades financeiras	5	5	5	5	5	5
	Total do Capitulo Económico 12:	20	20	20	20	20	20
	Total das Receitas não Efetivas:	20	20	20	20	20	20

Total do Orçamento da Receita:	16 786 998	16 786 998	16 786 998	16 786 998	16 786 998	16 786 998	16 786 998
Total das Receitas Correntes:	12 443 735	12 443 735	12 443 735	12 443 735	12 443 735	12 443 735	12 443 735
Total das Receitas de Capital:	4 343 243	4 343 243	4 343 243	4 343 243	4 343 243	4 343 243	4 343 243
Total das Receitas Efetivas:	16 786 978	16 786 978	16 786 978	16 786 978	16 786 978	16 786 978	16 786 978
Total das Receitas Não Efetivas:	20	20	20	20	20	20	20
Total do Orçamento da Receita:	16 786 998	16 786 998	16 786 998	16 786 998	16 786 998	16 786 998	16 786 998

Handwritten signatures and initials in blue ink, including a large signature and several smaller initials.

Município de Chamusca

ORÇAMENTO PARA O ANO 2024 - Despesa

Código Class. Org./Económica	Designação	Montante €	Plano orçamental pluri-anual					
			2025	2026	2027	2028	2029 e Seg.	
01	Administração Autárquica							
0101	Assembleia Municipal							
0101 01	Despesas com o pessoal							
0101 0101	Remunerações certas e permanentes							
0101 010104	Pessoal quadros-Regime contrato individ. trabalho							
0101 01010401	Pessoal em funções	20 422	18 025	18 025	18 025	18 025	18 025	18 025
0101 01010402	Alterações obrigatórias posição, remuneratório	1 000	0	0	0	0	0	0
0101 010113	Subsídio de refeição	1 380	1 380	1 380	1 380	1 380	1 380	1 380
0101 010114	Subsídio de férias e de Natal	3 404	3 404	3 404	3 404	3 404	3 404	3 404
0101 0102	Abonos variáveis ou eventuais							
0101 010202	Horas extraordinárias	100	100	100	100	100	100	100
0101 010204	Ajudas de custo	100	100	100	100	100	100	100
0101 010213	Outros suplementos e prémios							
0101 01021302	Outros	300	300	300	300	300	300	300
0101 01021303	Senhas de Presença	8 894	8 894	8 894	8 894	8 894	8 894	8 894
0101 0103	Segurança social							
0101 010301	Encargos com a saúde	5	5	5	5	5	5	5
0101 010302	Outros encargos com a saúde	500	500	500	500	500	500	500
0101 010303	Subsídio familiar a criança e jovens	5	5	5	5	5	5	5
0101 010305	Contribuições para a segurança social							
0101 01030501	Assistência na doença dos funcionários públicos	5	5	5	5	5	5	5
0101 01030502	Segurança social dos funcionários públicos							

Município de Chamusca

ORÇAMENTO PARA O ANO 2024 - Despesa

Código Class. Org./Económica	Designação	Montante €	Plano orçamental plurianual				
			2025	2026	2027	2028	2029 e Seg.
0101 0103050201	Caixa Geral de Aposentações	5 659	5 659	5 659	5 659	5 659	5 659
0101 010309	Seguros						
0101 01030901	Seguros acidentes trabalho doenças profissionais	5	5	5	5	5	5
	Total do Capítulo Económico 01:	41 779	38 382	38 382	38 382	38 382	38 382
0101 02	Aquisição de bens e serviços						
0101 0201	Aquisição de bens						
0101 020108	Material de escritório	50	50	50	50	50	50
0101 020115	Prémios, condecorações e ofertas	50	50	50	50	50	50
0101 020121	Outros bens	50	50	50	50	50	50
0101 0202	Aquisição de serviços						
0101 020211	Representação dos serviços	50	50	50	50	50	50
0101 020212	Seguros	50	50	50	50	50	50
0101 020213	Deslocações e estadas	50	50	50	50	50	50
0101 020215	Formação	175	175	175	175	175	175
0101 020217	Publicidade	100	100	100	100	100	100
0101 020225	Outros serviços	100	100	100	100	100	100
	Total do Capítulo Económico 02:	675	675	675	675	675	675
0101 04	Transferências correntes						
0101 0405	Administração local						
0101 040501	Contínente						

Município de Chamusca

ORÇAMENTO PARA O ANO 2024 - Despesa

Código	Designação	Montante €	Plano orçamental plurianual				
			2025	2026	2027	2028	2029 e Seg.
0101 04050108	Outros	1 175	1 175	1 175	5 000	5 000	5 000
Total do Capítulo Económico 04:		1 175	1 175	1 175	5 000	5 000	5 000
0101 06	Outras despesas correntes						
0101 0602	Diversas						
0101 060203	Outras	50	50	50	50	50	50
0101 06020305	Outras	50	50	50	50	50	50
Total do Capítulo Económico 06:		50	50	50	50	50	50
Total das Despesas Correntes:		43 679	40 282	40 282	44 107	44 107	44 107
Total da Divisão Orgânica 0101:		43 679	40 282	40 282	44 107	44 107	44 107
0102	Câmara Municipal						
0102 01	Despesas com o pessoal						
0102 0101	Remunerações certas e permanentes						
0102 010101	Titulares órgãos soberania e memb. órgãos autárq.	94 345	84 042	84 042	84 042	84 042	84 042
0102 010104	Pessoal quadros-Regime contrato individ. trabalho						
0102 01010401	Pessoal em funções	1 190 530	2 264 300	2 264 300	2 464 300	2 860 300	2 860 300
0102 01010402	Alterações obrigatórias posiccion. remuneratório	5	5	5	5	5	5
0102 01010404	Recrutamento de pessoal p/novos postos trabalho	36 941	36 941	36 941	36 941	36 941	36 941
0102 010106	Pessoal contratado a termo						
0102 01010601	Pessoal em funções	199 233	398 466	398 466	398 466	398 466	408 476
0102 01010604	Recrutamento de pessoal p/novos postos trabalho	25 513	25 513	25 513	25 513	25 513	25 513
0102 010107	Pessoal em regime de tarefa ou avença	68 193	68 193	68 193	68 193	68 193	68 193

Município de Chamusca

ORÇAMENTO PARA O ANO 2024 - Despesa

Código Class. Org./Económica	Designação	Montante €	Plano orçamental plurianual				
			2025	2026	2027	2028	2029 e Seg.
0102 010108	Pessoal aguardando aposentação	5	5	5	5	5	5
0102 010109	Pessoal em qualquer outra situação	151 778	222 173	222 173	222 173	222 173	222 173
0102 010111	Representação	22 794	20 000	20 000	20 000	20 000	20 000
0102 010112	Suplementos e prémios	5	5	5	5	5	5
0102 010113	Subsídio de refeição	162 500	325 000	325 000	325 000	325 000	325 000
0102 010114	Subsídio de férias e de Natal	255 866	511 733	511 733	511 733	511 733	511 733
0102 010115	Remunerações por doença e maternidade/paternidade	3 188	3 188	3 188	3 188	3 188	3 188
0102 0102	Abonos variáveis ou eventuais						
0102 010201	Gratificações variáveis ou eventuais	5	5	5	5	5	5
0102 010202	Horas extraordinárias	64 065	64 065	64 065	64 065	64 065	64 065
0102 010203	Alimentação e alojamento	5	5	5	5	5	5
0102 010204	Ajudas de custo	5 310	5 310	5 310	5 310	5 310	5 310
0102 010205	Abono para falhas	2 400	2 400	2 400	2 400	2 400	2 400
0102 010210	Subsídio de trabalho noturno	5	5	5	5	5	5
0102 010211	Subsídio de turno	5	5	5	5	5	5
0102 010212	Indemnizações por cessação de funções	5	5	5	5	5	5
0102 010213	Outros suplementos e prémios						
0102 01021301	Prémios de desempenho	5	5	5	5	5	5
0102 01021302	Outros	13 100	100	100	100	100	100
0102 01021303	Senhas de Presença	3 663	3 663	3 663	3 663	3 663	3 663
0102 010214	Outros abonos em numerário ou espécie	5	5	5	5	5	5
0102 0103	Segurança social						

Município de Chamusca

ORÇAMENTO PARA O ANO 2024 - Despesa

Código	Designação	Montante €	Plano orçamental plurianual				
			2025	2026	2027	2028	2029 e Seg.
0102 010301	Encargos com a saúde	79 680	79 680	79 680	79 680	79 680	79 680
0102 010302	Outros encargos com a saúde	31 260	31 260	31 260	31 260	31 260	31 260
0102 010303	Subsídio familiar a criança e jovens	10 853	10 853	10 853	10 853	10 853	10 853
0102 010304	Outras prestações familiares	444	444	444	444	444	444
0102 010305	Contribuições para a segurança social						
0102 01030501	Assistência na doença dos funcionários públicos	1 895	1 895	1 895	1 895	1 895	1 895
0102 01030502	Segurança social dos funcionários públicos						
0102 0103050201	Caixa Geral de Aposentações	147 399	294 798	294 798	294 798	294 798	294 798
0102 0103050202	Segurança Social - Regime Geral	311 670	623 339	623 339	623 339	623 339	623 339
0102 01030503	Outras	34 571	34 571	34 571	34 571	34 571	34 571
0102 010308	Outras pensões	3 466	3 466	3 466	3 466	3 466	3 466
0102 010309	Seguros						
0102 01030901	Seguros acidentes trabalho doenças profissionais	60 890	60 000	60 000	60 000	60 000	60 000
0102 010310	Outras despesas de segurança social						
0102 01031001	Eventualidade, maternidade, paternidade e adopção	5	5	5	5	5	5
	Total do Capitulo Económico 01:	2 981 601	5 175 447	5 175 447	5 375 447	5 755 210	5 781 457
0102 02	Aquisição de bens e serviços						
0102 0201	Aquisição de bens						
0102 020102	Combustíveis e lubrificantes						
0102 02010201	Gasolina	8 054	9 840	9 840	9 840	13 840	13 840
0102 02010202	Gasóleo	110 605	110 000	110 000	110 000	110 000	110 000
0102 02010299	Outros	90 707	99 520	114 520	114 520	114 520	114 520

Município de Chamusca

ORÇAMENTO PARA O ANO 2024 - Despesa

Código Class. Orç./Económica	Designação	Montante €	Plano orçamental plurianual				
			2025	2026	2027	2028	2029 e Seg.
0102 020104	Limpeza e higiene	16 414	30 000	30 000	35 000	40 000	46 414
0102 020105	Alimentação-Refeições confeccionadas	308 453	728 453	728 453	800 453	478 453	478 453
0102 020106	Alimentação-Gêneros para confeccionar	1 081	2 500	10 000	10 000	10 000	10 000
0102 020107	Vestuário e artigos pessoais	5 161	15 161	25 161	30 000	30 000	30 000
0102 020108	Material de escritório	17 519	17 519	17 519	17 519	17 519	17 519
0102 020109	Produtos químicos e farmacêuticos	50	50	50	50	50	50
0102 020110	Produtos vendidos nas farmácias	150	150	150	150	150	150
0102 020111	Material de consumo clínico	625	5 000	5 000	5 000	5 000	5 000
0102 020112	Material de transporte-Peças	775	14 000	14 000	14 000	14 000	14 000
0102 020114	Outro material-Peças	754	10 000	10 000	10 000	10 000	10 000
0102 020115	Prémios, condecorações e ofertas	12 215	20 000	20 000	20 000	20 000	20 000
0102 020116	Mercadorias para venda						
0102 02011603	Outras	5	5	5	5	5	5
0102 020117	Ferramentas e utensílios	1 223	1 200	1 200	1 200	1 200	1 200
0102 020118	Livros e documentação técnica	500	500	500	2 000	2 000	2 000
0102 020119	Artigos honoríficos e de decoração	5 839	15 000	15 000	15 000	15 000	15 839
0102 020120	Material de educação, cultura e recreio	11 372	11 372	11 372	11 372	11 372	11 372
0102 020121	Outros bens	117 904	119 904	119 904	119 904	119 904	119 904
0102 0202	Aquisição de serviços						
0102 020201	Encargos das instalações	150 000	150 000	250 000	350 000	350 000	350 000
0102 020202	Limpeza e higiene	58 485	88 485	88 485	88 485	88 485	88 485
0102 020203	Conservação de bens	56 356	150 000	150 000	150 000	175 000	175 000

Município de Chamusca

ORÇAMENTO PARA O ANO 2024 - Despesa

Código Class. Org./Económica	Designação	Montante €	Plano orçamental plurianual				
			2025	2026	2027	2028	2029 e Seg.
0102 020204	Locação de edifícios	7 320	35 000	35 000	40 000	40 000	40 000
0102 020205	Locação de material de informática	21 314	50 000	50 000	50 000	50 000	50 000
0102 020206	Locação de material de transporte	80 100	80 000	80 000	80 000	80 000	80 000
0102 020208	Locação de outros bens	185 276	231 522	231 522	231 522	231 522	231 522
0102 020209	Comunicações	47 069	43 050	43 050	108 050	108 050	108 050
0102 020210	Transportes	185 000	185 000	185 000	185 000	185 000	185 000
0102 020211	Representação dos serviços	8 500	8 500	8 500	8 500	8 500	8 500
0102 020212	Seguros	139 799	140 000	140 000	140 000	140 000	140 000
0102 020213	Deslocações e estadias	100	5 000	5 000	5 000	5 000	5 000
0102 020214	Estudos, pareceres, projectos e consultadoria	29 819	29 819	29 819	29 819	29 819	29 819
0102 020215	Formação	4 500	5 000	5 000	5 000	5 000	6 500
0102 020216	Seminários, exposições e similares	100	5 000	5 000	5 000	5 000	5 000
0102 020217	Publicidade	34 617	35 000	35 000	35 000	35 000	35 000
0102 020218	Vigilância e segurança	94 544	94 544	94 544	94 544	94 544	94 544
0102 020219	Assistência técnica	153	153	153	153	153	153
0102 020220	Outros trabalhos especializados	398 195	442 379	541 063	650 000	650 000	650 000
0102 020224	Encargos de cobrança de receitas	1 489	1 489	1 489	1 489	1 489	1 489
0102 020225	Outros serviços	930 993	771 295	1 335 067	1 486 680	1 479 473	1 479 473
	Total do Capítulo Económico 02:	3 123 135	3 750 811	4 541 366	5 070 255	4 775 048	4 783 801
0102 04	Transferências correntes						
0102 0401	Sociedades e quase sociedades não financeiras						
0102 040102	Privadas	5	5	5	5	5	5

Município de Chamusca

ORÇAMENTO PARA O ANO 2024 - Despesa

Código Class. Crg./Económica	Designação	Montante €	Plano orçamental plurianual					
			2025	2026	2027	2028	2029 e Seg.	
0102 0403	Administração central							
0102 040301	Estado	18 000	18 000	20 000	20 000	20 000	20 000	20 000
0102 0405	Administração local							
0102 040501	Continente							
0102 04050101	Municípios	2 314	2 314	2 314	2 314	2 314	2 314	2 314
0102 04050102	Freguesias	1 052 727	1 052 727	1 052 727	1 493 857	1 496 099	1 496 099	1 496 099
0102 04050104	Associações de municípios	26 271	25 000	51 867	101 867	101 867	101 867	101 867
0102 04050108	Outros	1 000	1 000	1 000	1 000	1 000	1 000	1 000
0102 0407	Instituições sem fins lucrativos							
0102 040701	Instituições sem fins lucrativos	453 994	322 358	327 358	600 000	600 000	600 000	600 000
0102 0408	Famílias							
0102 040802	Outras							
0102 04080202	Outras Transferências - Famílias	86 005	94 501	136 005	150 000	150 000	150 000	150 000
	Total do Capítulo Económico 04:	1 640 316	1 515 905	1 601 276	2 369 043	2 371 285	2 371 285	2 371 285
0102 05	Subsídios							
0102 0501	Sociedades e quase-sociedades não financeiras							
0102 050101	Públicas							
0102 05010101	Empresas públicas municipais e intermunicipais	224 547	224 547	224 547	224 547	224 547	224 547	224 547
	Total do Capítulo Económico 05:	224 547	224 547	224 547	224 547	224 547	224 547	224 547
0102 06	Outras despesas correntes							
0102 0602	Diversas							

Município de Chamusca

ORÇAMENTO PARA O ANO 2024 - Despesa

Código Class. Org./Económica	Designação	Montante €	Plano orçamental plurianual				
			2025	2026	2027	2028	2029 e Seg.
0102 060203	Outras		5	5	5	5	5
0102 06020301	Outras restituições		5	5	5	5	5
0102 06020302	IVA pago		5	5	5	5	5
0102 06020304	Serviços bancários	1 272	1 272	2 500	2 500	2 500	2 500
0102 06020305	Outras	9 387	9 387	9 387	20 387	20 387	20 387
	Total do Capítulo Económico 06:	10 669	10 669	11 897	22 897	22 897	22 897
	Total das Despesas Correntes:	7 980 269	10 677 379	11 554 533	13 062 189	13 148 987	13 183 987
0102 07	Aquisição de bens de capital						
0102 0701	Investimentos						
0102 070101	Terrenos	10 000	10 000	0	0	0	0
0102 070102	Habitaciones						
0102 07010203	Reparação e beneficiação	5	50 000	50 000	50 000	50 000	50 000
0102 070103	Edifícios						
0102 07010301	Instalações de serviços	29 404	250 000	200 000	200 000	250 000	250 000
0102 07010305	Escolas	2 658 591	50 000	50 000	50 000	50 000	100 000
0102 07010306	Lares de terceira idade	5	0	0	0	0	0
0102 07010307	Outros	821 094	428 775	115 000	125 000	140 000	140 000
0102 070104	Construções diversas						
0102 07010401	Viadutos, arruamentos e obras complementares	135 000	150 000	150 000	150 000	150 000	150 000
0102 07010404	Iluminação pública	8 000	250 300	250 000	250 000	150 000	150 000
0102 07010405	Parques e jardins	11 845	20 000	10 000	10 000	5 000	5 000
0102 07010406	Instalações desportivas e recreativas	1 492 865	405 951	0	0	0	0

Município de Chamusca

ORÇAMENTO PARA O ANO 2024 - Despesa

Class. Org./Económica	Código	Designação	Montante €	Plano orçamental pluri-anual				
				2025	2026	2027	2028	2029 e Seg.
0102	07010409	Signalização e trânsito	7 500	50 000	50 000	50 000	50 000	50 000
0102	07010410	Infraestrut. para distribuição energia eléctrica	5 000	60 000	0	0	0	0
0102	07010412	Cemitérios	50 000	50 000	20 000	0	0	0
0102	07010413	Outros	2 069 683	987 000	660 000	540 000	411 000	401 000
0102	070106	Material de transporte						
0102	07010602	Outro	10 000	20 000	0	0	0	0
0102	070107	Equipamento de informática	31 205	81 000	86 000	86 000	96 000	96 000
0102	070108	Software informático	14 974	34 805	35 000	40 000	45 000	45 000
0102	070109	Equipamento administrativo	18 750	50 000	0	0	0	0
0102	070110	Equipamento básico						
0102	07011001	Equipamento de recolha de resíduos	30 005	30 005	30 005	30 005	30 005	30 005
0102	07011002	Outro	27 020	290 000	260 000	260 000	360 000	360 000
0102	070111	Ferramentas e utensílios	10 000	20 000	0	0	0	0
0102	070112	Artigos e objectos de valor	10 000	10 000	0	0	0	0
0102	070113	Investimentos incorpóreos	91 856	20 000	20 000	20 000	20 000	20 000
0102	070115	Outros investimentos	45 005	348 000	560 000	360 005	320 000	220 000
0102	0702	Locação financeira						
0102	070205	Material de transporte	58 388	41 543	34 220	17 793	0	0
0102	0703	Bens de domínio público						
0102	070303	Outras construções e infraestruturas						
0102	07030301	Viadutos, arruamentos e obras complementares	206 662	600 000	900 000	900 000	950 000	950 000
0102	07030305	Parques e jardins	50 200	105 000	105 000	105 000	105 000	105 000

Município de Chamusca

ORÇAMENTO PARA O ANO 2024 - Despesa

Código	Designação	Montante €	Plano orçamental plurianual				
			2026	2027	2028	2029 e Seg.	
0102 07030313	Outros	10 000	50 000	50 000	50 000	50 000	50 000
0102 070306	Outros bens de domínio público	5	50 000	0	0	0	0
Total do Capítulo Económico 07:		7 913 062	4 512 378	3 635 225	3 293 803	3 232 005	3 172 005
0102 08	Transferências de capital						
0102 0803	Administração central						
0102 080301	Estado	15 000	15 000	15 000	15 000	15 000	15 000
0102 0805	Administração local						
0102 080501	Contínente						
0102 08050102	Freguesias	44 292	44 292	44 292	44 292	44 292	44 292
0102 08050104	Associações de municípios	1 000	1 000	1 000	1 000	1 000	1 000
0102 0807	Instituições sem fins lucrativos						
0102 080701	Instituições sem fins lucrativos	93 010	150 000	150 000	175 000	150 000	175 000
0102 0808	Famílias						
0102 080802	Outras	23 334	23 334	23 334	23 334	23 334	23 334
Total do Capítulo Económico 08:		178 636	233 626	233 626	308 626	283 626	308 626
0102 11	Outras despesas de capital						
0102 1102	Diversas	5	5	5	5	5	5
0102 110201	Restituições	5	5	5	5	5	5
Total do Capítulo Económico 11:		10	10	10	10	10	10
Total das Despesas de Capital:		8 089 703	4 746 009	3 868 856	3 602 434	3 515 636	3 480 636
Total da Divisão Orgânica 0102:		16 069 972	15 423 389	15 423 389	16 664 623	16 664 623	16 664 623

Município de Chamusca

ORÇAMENTO PARA O ANO 2024 - Despesa

Código Class. Org./Económica	Designação	Montante €	Plano orçamental plurianual					
			2025	2026	2027	2028	2029 e Seg.	
0103	Operações Financeiras							
0103 03	Juros e outros encargos							
0103 0301	Juros de dívida pública							
0103 030103	Socied.financ.-Bancos e outras instit. financeiras							
0103 03010301	Empréstimos de curto prazo	5	5	5	5	5	5	5
0103 03010302	Empréstimos de médio e longo prazos	23 538	23 538	23 538	23 538	23 538	23 538	23 538
0103 0302	Outros encargos correntes da dívida pública							
0103 030201	Despesas diversas	5	5	5	5	5	5	5
0103 0303	Juros de locação financeira							
0103 030305	Material de transporte	1 769	1 769	1 769	1 769	1 769	1 769	1 769
0103 030307	Maquinaria e equipamento	5	5	5	5	5	5	5
0103 030308	Outros investimentos	5	5	5	5	5	5	5
0103 0304	Juros tributários							
0103 030401	Indemnizatórios	5	5	5	5	5	5	5
0103 030402	Outros	5	5	5	5	5	5	5
0103 0305	Outros juros							
0103 030502	Outros							
0103 03050201	Despesas Diversas	5	5	5	5	5	5	5
0103 03050202	Juros de Mora	5	5	5	5	5	5	5
0103 03050299	Outros Juros	5	5	5	5	5	5	5
0103 0306	Outros encargos financeiros							

Município de Chamusca

ORÇAMENTO PARA O ANO 2024 - Despesa

Código Class. Org./Económica	Designação	Montante €	Plano orçamental plurianual				
			2025	2026	2027	2028	2029 e Seg.
0103 030801	Outros encargos financeiros	5	5	5	5	5	5
	Total do Capítulo Económico 03:	25 357	25 357	25 357	25 357	25 357	25 357
	Total das Despesas Correntes:	25 357	25 357	25 357	25 357	25 357	25 357
0103 09	Activos financeiros						
0103 0907	Ações e outras participações						
0103 090701	Socied.e quase socied.não financeiras-Privadas	5	5	5	5	5	5
0103 090702	Socied.e quase socied.não financeiras-Públicas	1 000	1 000	1 000	1 000	1 000	1 000
	Total do Capítulo Económico 09:	1 005	1 005	1 005	1 005	1 005	1 005
0103 10	Passivos financeiros						
0103 1005	Empréstimos a curto prazo						
0103 100503	Socied.financ.-Bancos e outras instit. financeiras	5	5	5	5	5	5
0103 1006	Empréstimos a médio e longo prazos						

Handwritten signatures and initials in blue ink, including a large signature at the top and several smaller ones below it.

Município de Chamusca

ORÇAMENTO PARA O ANO 2024 - Despesa

Código Class. Org./Económica	Designação	Montante €	Plano orçamental plurianual			
			2025	2026	2027	2028
0103 100603	Socied., financ. - Bancos e outras instit. financeiras	646 980	1 296 980	1 296 960	51 901	51 901
	Total do Capítulo Económico 10:	646 985	1 296 985	1 296 965	51 906	51 906
	Total das Despesas não Efetivas:	647 990	1 297 970	1 297 970	52 911	52 911
	Total da Divisão Orgânica 0103:	673 347	1 323 327	1 323 327	78 268	78 268
	Total do Capítulo Orgânico 01:	16 786 998	16 786 998	16 786 998	16 786 998	16 786 998
	Total do Orçamento da Despesa:	16 786 998	16 786 998	16 786 998	16 786 998	16 786 998
	Total das Despesas Correntes:	8 049 305	10 743 018	11 620 172	13 131 653	13 253 451
	Total das Despesas de Capital:	8 089 703	4 746 009	3 868 856	3 602 434	3 480 636
	Total das Despesas Efetivas:	16 139 008	15 489 028	15 489 028	16 734 087	16 734 087
	Total das Despesas Não Efetivas:	647 990	1 297 970	1 297 970	52 911	52 911
	Total do Orçamento da Despesa:	16 786 998	16 786 998	16 786 998	16 786 998	16 786 998


O ORGÃO EXECUTIVO
Em 5 de Dezembro de 2023

[Handwritten signature]

O ORGÃO DELIBERATIVO
Em 20 de Dezembro de 2023

[Handwritten signature]

MAPA PREVISIONAL DE ENDIVIDAMENTO – EMPRÉSTIMOS



MAPA PREVISIONAL DE ENDIVIDAMENTO - EMPRÉSTIMOS

MUNICÍPIO DA CHAMUSCA

ANO 2024

Caracterização do Empréstimo	Data de Aprovação pela AM	Data de Contratação do Empréstimo	Prazo do Contrato	Anos Decorridos	Visto do TC		Finalidade do Empréstimo	Capital		Taxa de Juro		Encargos a pagar no ano			Divida em 1 de Janeiro	Divida em 31 de Dezembro	Observ.
					Número de Registo	Data		Contratado	Utilizado	Inicial	Actual	Amortização	Juros	Total			
Médio / longo prazo Banco Comercial Português	21/12/2020	01/04/2021	5 anos data vís/b	2 ano	38797	21/10/2021	Beneficiação da E.M. 574 (Estrada do	1 992 833,52		0,30%		646 985,00	71 484,19	718 469,19	1 992 833,52	1 345 848,52	
Total								1 992 833,52	0,00		646 985,00	71 484,19	718 469,19	1 992 833,52	1 345 848,52		

ÓRGÃO EXECUTIVO

Em 5 de Dezembro de 2023

Gisela Maria da Silva
Carla Maria da Silva
Rita Ferreira
Paula

ÓRGÃO DELIBERATIVO

Em 20 de Dezembro de 2023

F. Silva
Yani
Paula

MAPA DAS ENTIDADES PARTICIPADAS

Handwritten notes and signatures in blue ink, including a circled 'R', a star-like symbol, and several illegible signatures.

PARTICIPAÇÕES EM ENTIDADES

Designação	NIPC	Capital Social (€)	Participação	
			Valor subscrito (€)	% da participação
Sisav - Sistema Integrado de Tratamento e Eliminação de Resíduos, S.A.	507461150	2 500 000,00 €	62 500,00 €	2,50%
Tagusgás - Empresa de Gás do Vale do Tejo, S.A.	503956538	12 500 000,00 €	6 730,00 €	0,05%
Ecodeal - Gestão Integral de Resíduos Industriais, S.A.	506554791	2 500 000,00 €	62 490,00 €	2,50%
Ar - Águas do Ribatejo, Em. S.a.	508345464	6 871 681,00 €	559 907,14 €	8,15%
RSTJ-Gestão e tratamento de Resíduos, EIM, S.A.	515332607	50 000,00 €	5 000,00 €	10,00%
FAM - Fundo de Apoio Municipal *	513319182	650 000 000,00 €	370 435,50 €	0,09%
Anmp - Associação Nacional Municípios Portugueses	501627413			
Ampv - Associação de Municípios Portugueses do Vinho	508038430			
Amvt - Associação de Municípios do Vale do Tejo	514203846			
Cimlt - Comunidade Intermunicipal da Lezíria do Tejo	508787033			
Resitejo - Associação de Gestão de Tratamento de Lixos do Médio Tejo	503914096			

* Regulamentado pela Lei n.º 53/2014, de 25 de agosto o capital inicial era de 576.232,08 € e passou para 370.435,50 €

RECURSOS HUMANOS



O planeamento estratégico de recursos humanos implica uma gestão previsional ao nível dos postos de trabalho e das competências que, aliada a uma organização mais eficaz do tempo e do trabalho, contribui de forma decisiva para que o Município funcione com eficácia e eficiência. Assim, o mapa de pessoal consubstancia-se como instrumento de gestão relevante e prospetivo do desenvolvimento estratégico da organização e da capacitação que se pretende para os seus recursos humanos.

O mapa de pessoal que se propõe para 2024, ainda que seguindo o modelo definido nos anos anteriores, resultou de uma análise e descrição de funções e de perfis de competências, refletindo a realidade da organização em matéria de postos de trabalho, e promovendo a sua conformidade com as orientações legais.

Nele se encontram identificados o número e o perfil dos recursos humanos necessários para assegurar a missão e as atividades do Município da Chamusca durante o ano de 2024.

O Capital Humano assume-se como um elemento determinante para a concretização das estratégias e dos objetivos consagrados no programa do Município.

A presente proposta de mapa de pessoal reflete, por isso, a política de gestão de recursos humanos definida pelo Município

Em suma, o Município da Chamusca, como empregador público e numa lógica de gestão cada vez mais eficiente e de qualidade, em cada exercício orçamental, planeia as atividades de natureza permanente ou temporária, considerando a missão, as atribuições, a estratégias, os objetivos fixados, as competências das unidades orgânicas e os recursos financeiros disponíveis.

Enquadramento Legal

A Lei n.º 35/2014, de 20 de junho, que aprovou a Lei Geral de Trabalho em Funções Públicas (LGTFP), doravante designada por LGTFP, determina a obrigatoriedade de *"planear para cada exercício orçamental as atividades de natureza permanente ou temporária, tendo em consideração a missão, as atribuições, a estratégia, os objetivos fixados, as competências das unidades orgânicas e os recursos financeiros disponíveis."* (n.º 1 do artigo 28.º).

Nos termos do n.º 2 do artigo 29.º da LGTFP, o mapa de pessoal contém a indicação do número de postos de trabalho de que o órgão ou serviço carece para o desenvolvimento das respetivas atividades, caracterizados em função de diversos parâmetros, nomeadamente, a atribuição, competência ou atividade a executar, o cargo, a carreira e categoria, a área de formação académica ou profissional, e também o perfil de competências transversais da respetiva carreira ou categoria.

Na indicação dos postos de trabalho nele incluídos, a proposta de Mapa de Pessoal para 2024 contempla, ainda, as diversas modalidades de relação de emprego público existentes no Município da Chamusca.

Os postos de trabalho integrados no mapa de pessoal encontram-se divididos em:

- Postos de trabalho necessários: consistem na totalidade dos postos que se preveem necessários para o cumprimento das missões, das atribuições, dos objetivos e das atividades fixadas para o ano 2024;
- Postos de trabalho existentes: correspondem aos postos de trabalhadores em exercício de funções.

Handwritten notes in blue ink, including symbols like a circle with a diagonal line and the number 72.

MAPA DE PESSOAL



MUNICÍPIO DA CHAMUSCA
MAPA DE PESSOAL 2024

Handwritten signatures and initials in blue ink, including a large signature and several smaller initials.

Unidades orgânicas	Cargo / carreira / categoria	Área de formação	Postos de trabalho												observações
			CTFPTI			CTFPTC			CS			Saldo			
			N	E	Saldo	N	E	Saldo	N	E	Saldo				
Gabinete de Apoio ao Presidente e Vereação	Chefe Gabinete				0					0	1	1	0		
	Adjunto Presidente			0						0	1	1	0		
	Secretário Vereação			0						0	1	0	0		
Gabinete Proteção Civil	Coordenador Municipal			0						0	1	1	0		
	Assistente Técnico		1	0	1					0			0	1 Procedimento a decorrer	
Gabinete Técnico Florestal	Técnico Superior		1	1	0					0			0		
Gabinete Apoio Jurídico	Técnico Superior		2	2	0					0			0		
	Técnico Superior		3	2	1	3	3			0			0	1 Procedimento a decorrer designer	
Gabinete Médico Veterinário	Assistente Técnico		1	1	0					0			0		
	Técnico Superior		1	0	1									A criar	
Gabinete de Informática	Assistente Técnico		1	0	1					0			0	A criar	
	Especialista Informática		1	1	0					0			0		
	Técnico informática		1	1	0					0			0		
Subtotal			12	8	4	3	3	0	4	3	0	3	0		

Handwritten signatures and initials in blue ink at the top left of the page.

Unidades orgânicas	Cargo / carreira / categoria	Área de formação	Postos de trabalho												observações
			CTFPPT			CTFPPTC			CS			Saldo			
			N	E	Saldo	N	E	Saldo	N	E	Saldo				
	Cargo direção Intermediária de 2º grau				0					0	1	1	0		
Apoio Administrativo	Técnico Superior		1	1	0					0			0		
	Coordenador Técnico		1	1	0					0			0		
	Assistente Técnico		1	1	0					0			0		
	Assistente Técnico		0	0	0					0			0		
Expediente Geral	Assistente Técnico		2	2	0					0			0		
	Assistente Operacional		1	1	0					0			0		
Arquivo Municipal	Técnico Superior		1	0	1					1				A criar	
	Técnico Superior		3	3	0					0			0		
Recursos Humanos	Coordenador Técnico		1	1	0					0			0		
	Assistente Técnico		2	2	0										
	Técnico Superior		1	0	1	2	2	0		0			0	1 a criar	
Contabilidade e Patrimônio	Assistente Técnico		4	4	0					0			0		
	Assistente Operacional		1	1	0					0			0		
Tesouraria	Coordenador Técnico		1	1	0					0			0		
	Assistente Técnico		1	1	0					0			0		
Taxas e Licenças	Coordenador Técnico		1	1	0					0			0		
	Assistente Técnico		0	0	0					0			0		
Contratação Pública e Aprovisionamento	Técnico Superior		1	1	0					0			0		
	Coordenador Técnico		1	1	0					0			0		
	Assistente Técnico		3	3	0					0			0		
Armazém	Assistente Técnico		1	1	0										
	Assistente Operacional		1	0	1					0			0	a criar	
Subtotal			29	26	3	2	2	0	1	1	1	0			

Divisão de Administração e Finanças

Handwritten notes and signatures in blue ink at the top of the page.

Unidades orgânicas	Cargo / carreira / categoria	Área de formação	Postos de trabalho												observações	
			CTFPPTI			CTFPYC			CS			N	E	Saldo		
			N	E	Saldo	N	E	Saldo	N	E	Saldo					
unidade Orgânica de Educação Cultura, Desporto e Juventude	Cargo direção intermédia de 3º grau	a definir	0		0		0		1	0		1		1		
	Técnico Superior		6	4	2	6	6	0				0		0		2 a CRIAR
	Assistente Técnico		3	3	0	2	2	0				0		0		
	Encarregado operacional		1	1	0	0	0	0				0		0		
	Assistente operacional		27	26	1	16	14	2				0		0		1AO mobilidade 3 A CRIAR
	Apelo educativo	Chefe S.Admin.Escolar		1	1	0			0			0		0		
		Assistente Técnico		6	5	1	0		0			0		0		1 AO em mobilidade
		Encarregado operacional		1	1	0			0			0		0		
		Assistente Operacional		22	22	0	2	2	0			0		0		1 AO em mobilidade em AT:1 AO em mobilidade
		Técnico Superior		2	2	0	1	1	0			0		0		
Cultura	Biblioteca e arquivo Histórico		1	1	0						0			0		
		Assistente Técnico	2	2	0									0		
		Assistente Operacional	3	3	0									0		
		Técnico Superior	6	6	0									0		
Desporto e Juventude			0		0				1					1		
			8	7	1	2	1	1						0		1 criar Tempo Indeterm., 1 Termo certo
Ação Social			2	1	1			0						0		A criar
			1	1	0			0						0		
SubTotal			92	86	6	29	26	3	2	0	2					
Total			211	190	21	37	34	3	8	5	2					



Resumo mapa de pessoal 2024

Cargo/Carreira/ Categoria	CTFPTI			CTFPTC			CS e N.			
	N	E	T	N	E	T	N	E	T	
Chefe de gabinete								1	1	0
Adjunto do Presidente								1	1	0
Secretário da Vereação								1	0	0
Dirigente Intermediários de 2º grau								2	2	0
Dirigente Intermediário de 3º grau								2	0	2
Coordenador Municipal de Proteção Civil								1	1	0
Técnicos superiores	37	37	0	13	13	0				
Coordenador Técnico	8	8	0							
Assistente técnico	35	35	0	2	2	0				
Fiscal Municipal	3	3	0	0	0	0				
Encarregado geral operacional	1	1	0							
Encarregado Operacional	4	4	0							
Assistente Operacional	98	98	0	19	19	0				
Especialista de informática	1	1	0							
Técnico de informática	1	1	0							
Chefe de serviços de administração escolar	1	1	0							
Fiscal de Leituras e cobranças	1	1	0							
Totais	190	190		34	34	0	8	5	2	

OBSERVAÇÕES:

Mobilidades Internas outros serviços: - 2 Assistentes operacionais

Mobilidades Internas: - 1 Assistente Operacional em Assistente Técnico

Comissão de serviço: - 2 TS em Chefe divisão

Procedimentos Concurrais a decorrer: Técnico Superior área designer
Assistente Técnico área proteção Civil
Assistentes Operacionais: 3 A.S.G.; 1 Eletricista; 1 coveiro

Cedência de interesse Público Águas do Ribatejo: - 1 CT, 1FLC, 3 AO

ANEXOS – ENTIDADES PARTICIPADAS

[Handwritten signatures and initials in blue and black ink]



ÁGUAS DO
RIBATEJO

Orçamento, Plano Plurianual de Atividades e Plano Plurianual de Investimentos de 2024

setembro de 2023

6.1.25
[Handwritten signatures and initials]

ÍNDICE

Siglas e Acrónimos.....	4
Introdução.....	6
Apresentação da Empresa.....	7
Órgãos Sociais.....	8
Organização interna.....	9
Missão.....	10
Objetivos Estratégicos.....	10
Objetivos e metas para 2024.....	12
Plano de atividades para 2024.....	13
Pressupostos de elaboração do orçamento.....	21
Plano de investimentos.....	23
Necessidades de financiamento e encargos financeiros.....	25
Gastos de exploração.....	27
Rendimentos de exploração.....	30
Síntese.....	32
Anexos.....	33
Anexo I – Plano Plurianual de atividades.....	34
Anexo II – Plano Plurianual de investimento.....	45
Anexo III – Investimentos de exploração e manutenção.....	53
Anexo IV – Gastos de exploração.....	56
Anexo V – Rendimentos de exploração.....	58

[Handwritten signatures and initials in blue ink]

Anexo VI – Demonstrações financeiras previsionais..... 60

SIGLAS E ACRÓNIMOS

AR	AR – Águas do Ribatejo, E.I.M., S.A.
CA	Conselho de Administração
DAF	Direção Administrativa e Financeira
DC	Direção Comercial
DG	Diretor Geral
DGR	Direção de Gestão de Redes
DPO	Direção de Planeamento e Obras
DPT	Direção de Produção e Tratamento
EBITDA	<i>Earnings before interest, taxes, depreciation and amortization (resultado antes de depreciações, gastos de financiamento e impostos)</i>
ETA	Estação de Tratamento de Água
ETAR	Estação de Tratamento de Águas Residuais
GC	Gabinete de Comunicação
GPI	Gestão Patrimonial de Infraestruturas
GQ	Gabinete de Qualidade

PCA	Presidente do Conselho de Administração
PCOSAA	Programa de Controlo Operacional do Subsistemas de Abastecimento de Água
PCOSAR	Programa de Controlo Operacional dos Subsistemas de Saneamento de Águas Residuais
PCQA	Programa de Controlo de Qualidade da Água
PCQAR	Programa de Controlo de Qualidade das Águas Residuais
POSEUR	Programa Operacional Sustentabilidade e Eficiência no Uso de Recursos
PSA	Plano(s) de Segurança da Água
SAA	Subsistema de Abastecimento de Água
SAR	Subsistema de Saneamento de Águas Residuais
UAC	Unidade de Atendimento Comercial
ZMC	Zona de Medição e Controlo
ZO	Zona Operacional

INTRODUÇÃO

A AR – Águas do Ribatejo, EM, S.A. foi criada em 13 de dezembro de 2007, com o objetivo de gerir e explorar os Sistemas Municipais de Abastecimento de Água para Consumo Público e de Saneamento de Águas Residuais (adiante designados por “sistemas”) dos Municípios de Almeirim, Alpiarça, Benavente, Chamusca, Coruche, Golegã e Salvaterra de Magos.

O ano de 2009 marcou o início da exploração e gestão dos sistemas (com exceção do Município da Golegã), sendo o ano de 2010 o primeiro ano completo de exploração por parte da empresa.

Em 2011, tiveram lugar importantes modificações na estrutura societária da empresa, com a adesão do Município de Torres Novas, e a saída do Município da Golegã.

Com a entrada do Município de Torres Novas, o Sistema Intermunicipal alargou a sua área de abrangência à bacia do Almonda, consolidando a sua atividade e obtendo alguns efeitos de escala.

Por outro lado, e por via da necessidade de revisão dos Contratos de Gestão, de forma a adequá-los ao disposto no Decreto-Lei n.º 194/2009, de 20 de agosto, foi revisto e atualizado em 2011 o Estudo de Viabilidade Económica e Financeira (EVEF), que é um dos pilares da “contratualização” realizada entre a AR e os Municípios, para um período quinquenal, tal como preconizado pelo referido Decreto-Lei.

Está atualmente em curso uma nova revisão e atualização desses elementos, pelo que o orçamento para o ano de 2024 foi elaborado com base nas projeções levadas a cabo pelas várias Direções para o próximo ano, mas, naturalmente, procurando sempre manter uma aderência aqueles que são os pressupostos base que estão a ser utilizados para a revisão e atualização do EVEF anexo ao contrato de gestão delegada.

Para o ano de 2024, e apesar da conjuntura complexa que atravessamos, procuraremos desenvolver a nossa atividade sempre com o foco na melhoria contínua dos serviços prestados pela AR.

APRESENTAÇÃO DA EMPRESA

- **Designação Social:**

AR – Águas do Ribatejo, E.I.M., S.A.

- **Sede Social:**

Rua Gaspar Costa Ramalho, n.º 38, 2120-098 Salvaterra de Magos

- **Pessoa Coletiva:**

508 345 464

- **Capital Social e Prestações Suplementares:**

Capital Social: € 13.743.362

- **Inscrita na Conservatória do Registo Comercial sob o n.º**

508 345 464

- **Estrutura Acionista:**

Município de Almeirim 15,45%

Município de Alpiarça 5,40%

Município de Benavente 16,44%

Município de Chamusca 8,15%

Município de Coruche 15,03%

Município de Salvaterra de Magos..... 14,19%

Município de Torres Novas..... 25,34%

ÓRGÃOS SOCIAIS

A composição dos Órgãos Sociais da AR – Águas do Ribatejo, E.I.M., S.A. é a seguinte:

- **Mesa da Assembleia-Geral**

Pedro Miguel César Ribeiro – Presidente

Paulo Jorge Mira Lucas Cegonho Queimado – Secretário

- **Conselho de Administração**

Francisco Silvestre de Oliveira – Presidente

Catarina Pinheiro Vale – Vogal

Pedro Paulo Ramos Ferreira – Vogal

- **Fiscal Único**

Martins Pereira, João Careca & Associados, SROC representada por:

João Antonio Carvalho Careca, ROC

Como ROC suplente:

Elsa Maria Trindade Gomes Câncio Martins, ROC

Handwritten notes and signatures in blue ink, including a large scribble and the number '2'.

ORGANIZAÇÃO INTERNA

- **Direções Operacionais:**

DG – Direção Geral;

DAF – Direção Administrativa e Financeira;

DC – Direção Comercial;

DPT – Direção de Produção e Tratamento;

DGR – Direção de Gestão de Redes;

DPO – Direção de Planeamento e Obras

- **Organigrama:**



MISSÃO

A AR – Águas do Ribatejo, E.I.M., S.A., é a empresa responsável pela exploração e gestão dos Sistemas de Distribuição de Água e Drenagem de Águas Residuais dos Municípios de Almeirim, Alpiarça, Benavente, Chamusca, Coruche, Salvaterra de Magos e Torres Novas.

A sua intervenção pauta-se por um elevado sentido de responsabilidade na proteção do ambiente e consequente sustentabilidade ambiental, tendo como Missão “assegurar um serviço de excelência que garanta o fornecimento contínuo de água com qualidade e a drenagem e tratamento de águas residuais dos 140 000 habitantes dos Municípios abrangidos”.



OBJETIVOS ESTRATÉGICOS

Em termos de objetivos estratégicos da empresa, podem destacar-se os seguintes:

- Aumentar a taxa de cobertura da população servida por rede de drenagem e ETAR de forma a atingir, tendencialmente, um valor de 80% nos Municípios servidos pela AR;
- Assegurar uma capacidade de armazenamento de água para um período de 48 horas em todo o sistema, o que significa mais do que duplicar a capacidade existente em 2008;
- Reduzir as perdas de água para os 20%, a médio prazo;
- Aumentar os níveis de eficiência na gestão do recurso ÁGUA;

- Prestar um serviço de alta qualidade, assegurando o cumprimento da legislação nacional e comunitária.

OBJETIVOS E METAS PARA 2024

A AR tem vindo a realizar, ao longo dos últimos anos, um vasto conjunto de investimentos, com vista a melhorar os níveis de qualidade do serviço prestado aos cidadãos. Esse esforço de investimento terá continuidade em 2024 sendo a concretização destes investimentos determinante para atingir aqueles que são os grandes objetivos estratégicos da empresa, dos quais se destacam:

- Aumentar a taxa de cobertura da população servida por rede de drenagem e ETAR de forma a atingir, tendencialmente, um valor de 80% nos Municípios servidos pela AR;
- Assegurar uma capacidade de armazenamento de água para um período de 48 horas em todo o sistema, o que significa mais do que duplicar a capacidade existente em 2008;
- Reduzir as perdas de água dos cerca de 32% atuais para os 20%, a médio prazo.

Para além da realização dos investimentos, em 2024 será dada continuidade à aposta no aumento de eficiência e na melhoria da qualidade do serviço aos utilizadores, a vários níveis:

- redução do volume de água não faturada, através da continuação da pesquisa ativa e localização de fugas na rede, por via da fiscalização e eliminação de consumos ilícitos e ainda pela renovação de condutas e implementação de novas ZMC;
- aposta na manutenção preventiva, como forma de melhorar o desempenho e maximizar a via útil de equipamentos e infraestruturas;
- aumento do número de ligações às redes públicas de drenagem de águas residuais;
- aprofundar e otimizar o funcionamento dos Sistemas de Informação, como ferramenta essencial para a prestação de um serviço de qualidade aos utilizadores e um reporte de informação célere e fiável a acionistas, regulador, etc.;
- implementar medidas que permitam melhorar a política de gestão de recursos humanos, designadamente ao nível da valorização das pessoas e respetivas as competências, e adequar o quadro de pessoal da empresa às necessidades funcionais inerentes à prestação do serviço público.

PLANO DE ATIVIDADES PARA 2024

Para que a AR possa atingir os objetivos e metas acima referidos, será necessário, para além da atividade normal da empresa, dar continuidade ao Plano de Investimentos e ainda levar a cabo um vasto conjunto de outras atividades que, pela sua relevância, merecem destaque.

Essas atividades constituem o Plano Plurianual de Atividades (PPA) da empresa, que é apresentado no Anexo I. Sem prejuízo do PPA ser apresentado em anexo, com as atividades a destacar para 2024, 2025 e 2026, apresentam-se de seguida as principais atividades para 2024.

1. Telegestão

Está prevista uma renovação da infraestrutura informática de suporte do sistema da Telegestão, visando assegurar que este sistema, crítico para a atividade da empresa, continua a ter um desempenho adequado.

2. Qualidade da Água

Em cumprimento das disposições legais, implementar o Programa de Controlo de Qualidade da Água (PCQA) na torneira do consumidor, mantendo-se o objetivo de qualidade/segurança da água igual ou maior que 99,50%.

Das AvR realizadas verifica-se a necessidade de ajustamento ao tratamento da água em alguns subsistemas, estando previsto a instalação de remoção de Arsénio no Couço e de cloretos e ódio na Escusa.

Revisão anual do Plano de Contingência e Formação de Técnicos e Assistentes Operacionais sobre procedimentos de resposta a emergências de qualidade da água.

3. Programa de Monitorização das Linhas de Água

Esta atividade faz agora parte da atividade continuada de Autocontrolo das ETAR por força das Licenças de Descarga (TUA) emitidas pela APA.

4. Programa de Proteção das Origens de Água

Prevê-se a revisão das NP020 e 021, relacionadas com esta atividade, assim como a selagem de captações com problemas infraestruturais. Cálculo da Vida útil Remanescente das captações para estimar necessidade de novas origens no futuro.

5. Programa de Redução de Perdas de Água

Continuação do projeto iniciado nos anos anteriores, procedendo-se à criação e instalação de ZMC nos sistemas de abastecimento com maior volume de perdas de água e implementação do Plano de Controlo de Perdas e de Gestão Patrimonial de Infraestruturas nestes subsistemas. Dar continuidade às ações de eliminação de ligações diretas, promovendo a instalação de contadores em locais de consumo não medido.

Substituição de redes de distribuição de água e ramais com maior incidência de roturas e fugas de água. Prossecução com ação contínua com equipa de deteção de fugas em condutas e ramais nas redes de abastecimento. Dar continuidade ao combate de ligações ilícitas, quer seja através da colocação de válvulas de ramal, quer através de inspeções vídeo e ações de fiscalização.

Estas ações permitirão eliminar faturações com valores adulterados e fechar efetivamente locais sem cliente. A substituição de contadores contribuirá também para a redução de perdas, no sentido em que diminuirá o erro nos valores faturados e na medição dos consumos.

Implementação de telemetria em grandes clientes nas áreas associadas às ZMC em exploração no âmbito do Plano de controlo de perdas nestes subsistemas.

Elaboração do Plano de Verificações Periódicas de Medidores de Caudal, para os caudais de produção.

6. Eficiência Energética das Infraestruturas

Prevê-se a determinação continuada ao longo do ano da eficiência energética das instalações de bombagem. Para esta atividade prevê-se a contratação de um Eng.º Eletrotécnico que ficará dedicado à área da energia da AR. Prevê-se ainda a instalação de fonte de energia fotovoltaica na ETA de Vale Tripeiro e na ETAR de Torres Novas.

Proceder à análise e identificação de oportunidades de melhoria no desempenho energético de instalações e equipamentos.

7. Sistemas de Informação

Promover o desenvolvimento de novas funcionalidades em SIG quer a nível de abastecimento quer de saneamento, conforme solicitações e consolidação da solução existente.

Desenvolvimento de soluções assentes na plataforma QGIS e consolidação das soluções existentes nas operações de reposição de pavimentos, controlo ativo de fugas, limpeza de fossas, reparação de roturas, etc.

Consolidação do sistema de Gestão Documental existente, incluindo a parametrização de novos fluxos de documentação de forma a dar resposta às necessidades da AR, no que diz respeito a processos de licenciamento, contraordenação, entre outros. Redesenho de fluxos de informação existentes de forma a torná-los mais eficientes.

8. Plano de Comunicação

Em 2024, iremos reforçar a comunicação interna envolvendo todos os colaboradores da AR. Daremos continuidade ao plano de comunicação de proximidade com os clientes e outras partes interessadas com reforço das ações de promoção e valorização da empresa.

Apostaremos na diversificação de meios e plataformas de comunicação e em modelos inovadores de transmissão das mensagens com recursos multimédia.

Apostaremos nas presenças da AR nas redes sociais e no Youtube. A dinamização das redes sociais e do site com conteúdos de fácil acesso e rápida absorção será feita com informação da AR mas também das entidades e organizações com quem nos relacionamos em parcerias comuns.

Continuaremos as campanhas de sensibilização para o bom uso da água e práticas amigas da sustentabilidade junto das escolas, universidades, associações, comunidades e autarquias em parceria com a DECO, associações ambientalistas, municípios e escolas.

Promoveremos visitas aos equipamentos ETA e ETAR valorizando o conhecimento e a investigação junto dos alunos e cidadãos.

As rádios locais dos sete concelhos continuarão a ser veículos privilegiados na divulgação de conteúdos de informação e sensibilização orientados para os clientes e consumidores que não utilizam a internet.

Na esfera digital, daremos continuidade às parcerias com os jornais online da região mantendo estreitas relações com a imprensa escrita da região na divulgação das ações e eventos promovidos pela AR.

A comunicação social do setor da água e saneamento, com um público mais específico, continuará a merecer o nosso foco.

9. Segurança e Saúde no Trabalho

Em matéria de SST, para o ano de 2024 prevê-se dar continuidade ao trabalho contínuo de identificação e mitigação de riscos. Pretende-se também reforçar as ações de sensibilização e formação dos trabalhadores da AR visando a respetiva proteção.

10. Gestão do Capital Humano

Durante o ano de 2024 pretende-se dar continuidade às políticas de gestão de RH já implementadas, quer ao nível da avaliação e valorização do desempenho, quer ao nível da igualdade de género e não discriminação.

Pretende-se ainda avançar com a implementação de um Acordo de Empresa, cujo processo de negociação será iniciado em breve.

Atenta a (elevada) idade média de algumas das equipas operacionais da AR, entende-se ser necessário e oportuno encetar uma estratégia de renovação dessas equipas, promovendo a contratação de novos elementos para integrar essas equipas, mais jovens, se necessário promovendo a sua formação.

Pretende-se ainda dar continuidade à aposta na formação profissional dos trabalhadores da AR visando a melhoria contínua das suas qualificações e conhecimentos.

11. Plano de Investimentos

Será dada continuidade à execução dos investimentos atualmente em curso. Será efetuada a pesquisa de oportunidades de financiamento que possam surgir, nomeadamente no âmbito do Portugal 2030.

Serão ainda executados outros investimentos sem apoio comunitário que se consideram necessários para o melhoramento global de funcionamento dos subsistemas, com particular incidência no cumprimento dos normativos ambientais aplicáveis, na resiliência dos sistemas e na redução das perdas de água.

12. Implementação do SIG-QAS

Com vista à implementação de um Sistema Integrado de Gestão da Qualidade, Ambiente, Segurança e Saúde no Trabalho (SIG-QAS), fazer a atualização do levantamento de situação efetuado anteriormente, com a realização de nova auditoria de diagnóstico.

13. Inovação, I&D e Parcerias Estratégicas

Para o ano de 2024, será dada continuidade ao trabalho desenvolvido pelos representantes da AR em várias Comissões Especializadas e Grupos de Trabalho da APDA (Inovação, Gestão de Clientes, Alterações Climáticas, Indicadores de Gestão).

Enquanto membro da Parceria Portuguesa para a Água (PPA), a AR pretende dar continuidade à aposta numa lógica de partilha e cooperação com Entidades Gestoras de outros países, em especial da CPLP.

Dar continuidade às iniciativas de cooperação com Universidades, Centros de Investigação e outras entidades e organizações da sociedade civil.

14. Telemetria

Dar continuidade à instalação de equipamentos de medição com telemetria em clientes considerados “críticos” pela relevância da sua atividade e de grande dimensão.

Prosseguir o processo de análise das tecnologias disponíveis, através da implementação de projetos piloto.

15. Qualidade das Águas Residuais

Em cumprimento das disposições legais, implementar o Programa de Autocontrolo de ETAR, mantendo-se o objetivo de cumprimento das licenças de descarga.

Em 2024 será avaliado o real impacto da nova DARU em cada uma das infraestruturas de tratamento de águas residuais da AR e as necessidades futuras.

16. Monitorização de afluências indevidas às redes de drenagem

Continuar a monitorização de afluências indevidas à rede de drenagem pela implementação do Programa de Controlo Operacional de Águas Residuais Industriais. Note-se que o primordial alvo deste programa são as organizações cadastradas junto da Águas do Ribatejo, com Autorização de Descarga de Águas Residuais Industriais (ADARI) emitida ou em vias de emissão, nos termos da Condições Particulares de Descarga de Águas Residuais.

Proceder à revisão das Normas de Procedimento de Emissão de ADARI.

17. Plano Estratégico para o Sistema Intermunicipal da Lezíria do Tejo e do Almonda

Pretende-se em 2024 dar início à elaboração do Plano Estratégico para o Sistema Intermunicipal da Lezíria do Tejo e do Almonda, instrumento que será fundamental para sustentar a tomada de decisões no que se refere ao desenvolvimento futuro do Sistema.

Este Plano deverá abranger várias dimensões, como seja a disponibilidade de recursos hídricos, as alterações climáticas, a necessidade de “descarbonizar”, a evolução expectável do quadro

normativo e legal, a sustentabilidade económico-financeira, a ocupação do território, entre outras.

PRESSUPOSTOS DE ELABORAÇÃO DO ORÇAMENTO

A elaboração do Plano Plurianual de Atividades, Plano Plurianual de Investimentos e Orçamento para 2024 foi levada a cabo num contexto de muita incerteza sobre o futuro próximo.

Com efeito, a atividade da AR decorreu num contexto económico, marcado pela desaceleração das economias, pela inflação, e pelo prolongar da guerra na Ucrânia, o que faz com que permaneça uma situação de grande imprevisibilidade e volatilidade nos mercados.

A inflação faz-se sentir como há muito não se via, com especial incidência nos custos energéticos, as taxas de juro vêm registando subidas acentuadas, e as perspetivas para o desempenho da economia não são animadoras.

De acordo com as projeções de setembro do Banco Central Europeu, a inflação na zona Euro deverá situar-se em 2023 na casa dos 5,4% e, em 2024, nos 3%.

As projeções de crescimento do Banco de Portugal apontam para valores na ordem dos 2,7%, para 2023 e para 2024 aponta-se para um crescimento a rondar 2,4%.

Neste momento, a EURIBOR a 6 meses, indexante mais comum nos créditos de famílias e empresas, já supera os 4%.

Considerando, por um lado, que estamos perante um quadro particularmente difícil para as famílias e empresas e, por outro lado, que a atual conjuntura se traduz numa acentuada pressão sobre os diversos serviços e materiais necessários para a prossecução da atividade da empresa, a proposta de tarifário da AR para 2024 prevê uma atualização das tarifas em 8,4%, a qual resulta da aplicação direta da fórmula de atualização.

Como veremos mais adiante, diversas rubricas de gastos inerentes à atividade da AR apresentam aumentos significativos, particularmente os relacionados com subcontratos e trabalhos especializados, o que condicionou de forma muito significativa a tomada de decisões nesta matéria.

Atento o exposto, e no que concerne à vertente dos Rendimentos, o presente orçamento foi elaborado com base na proposta de tarifário para 2024.

Apresentam-se de seguida um conjunto de outros pressupostos que estiveram na base da elaboração deste orçamento, divididos entre Plano de Investimentos, Necessidades de Financiamento e Encargos Financeiros e Gastos e Rendimentos de Exploração.

PLANO DE INVESTIMENTOS

Em matéria de investimentos, para 2024 e anos seguintes pretende-se dar continuidade à execução das intervenções já em curso, iniciar as que estão já contratadas ou na fase final de contratação, bem como a realização de outras intervenções cuja necessidade tenha sido identificada.

Para o ano de 2024 está prevista a realização de investimentos na ordem dos 11,4 milhões de euros, o que representa um aumento na ordem dos 3,57% face a 2023.

À semelhança dos anos anteriores, o Orçamento para o ano de 2024 faz uma distinção entre os investimentos englobados nas candidaturas a fundos comunitários (ou que possam vir a ser incluídos em novas candidaturas a apresentar) e outros cuja expressão financeira assim o justifique, previstos no Plano Plurianual de Investimentos (PPI) da empresa (em anexo), e os investimentos de carácter mais “operacional” e de menor expressão financeira, necessários para otimizar a atividade da AR no imediato, designadamente ao nível da satisfação do serviço prestado aos utilizadores.

No que se refere aos investimentos inscritos no PPI, os mesmos visam sobretudo dar resposta às seguintes prioridades:

- **Abastecimento de água** – no que concerne ao abastecimento de água, os investimentos procuram assegurar o cumprimento dos normativos aplicáveis, nomeadamente em matéria de qualidade da água (intervenções em ETA, captações), aumentar a resiliência e fiabilidade dos sistemas (novas captações, aumento da capacidade de reserva, interligações entre sistemas) e melhorar o desempenho e eficiência dos sistemas, principalmente na redução das perdas de água (substituição de redes, ZMC);
- **Saneamento** – em relação ao saneamento, com as intervenções previstas procura-se dar resposta à necessidade de assegurar o cumprimento dos normativos aplicáveis em matéria ambiental (construção de novas ETAR, remodelação de ETAR existentes), e de aumentar a disponibilidade do serviço (ampliações de rede);

De referir que, para o ano de 2024, está prevista a realização de vários investimentos associados à instalação de soluções próprias para produção de energia, designadamente com recurso a painéis fotovoltaicos, para consumo próprio, visando reduzir os gastos com a aquisição de energia à rede.

É importante referir que a realização dos investimentos inscritos no PPI (para 2024, 5,69 milhões de euros no abastecimento de água e 4,24 milhões de euros no saneamento) no calendário aí definido fica condicionada à obtenção de apoios comunitários. São exemplo disso, entre outras, intervenções mais profundas de construção ou remodelação nos sistemas de saneamento de Benfica do Ribatejo, Foros de Almada, Vale Tripeiro (Coutada Velha), Benavente, Arripiado, ou Parceiros da Igreja.

A não obtenção desses apoios implicará, naturalmente, uma análise cuidada a esta questão de forma a efetuar uma calendarização dos investimentos que não coloque em causa a sustentabilidade económico-financeira da empresa e, bem assim, a sua capacidade de prestar um serviço de qualidade aos utilizadores, mantendo tarifas socialmente aceitáveis.

Quanto aos investimentos de carácter mais operacional, estes representam um valor na ordem dos 1,52 milhões de euros, compreendendo entre outros, beneficiação de infraestruturas, controlo de perdas de água, substituição e / ou remodelação de redes de abastecimento e saneamento, aquisição e reparação de contadores, equipamento informático e de telecomunicações.

Este tipo de investimentos reveste-se de grande importância visto que, na prática, os mesmos possibilitam a introdução de melhorias nos sistemas sentidas no imediato pelos utilizadores.

NECESSIDADES DE FINANCIAMENTO E ENCARGOS FINANCEIROS

No que se refere às projeções efetuadas quanto ao montante de juros a suportar em 2024, foi utilizado como referência um valor estimado da EURIBOR a 6 meses (indexante utilizado nos vários contratos da AR) de 4%.

Para efeitos de orçamento, apresenta-se de seguida um ponto de situação relativamente aos financiamentos bancários.

Financiamento de curto / médio prazo

A AR tem contratada com o Millennium BCP uma conta-corrente caucionada no valor de 1,5 Milhões de Euros. Atualmente não está a ser utilizada qualquer parcela deste financiamento, e não se prevê qualquer utilização do mesmo em 2024.

Financiamento de médio / longo prazo

Com referência à data da elaboração deste documento, a situação referente aos financiamentos contratados e em curso é a seguinte:

Entidade	Finalidade	Data início	Data fim	Montante contratado	Montante utilizado	Valor em dívida atual	Valor em dívida final de 2023	Valor em dívida final de 2024	
Novo Banco	Investimento	09/10/2008	09/10/2024	17 500 000 €	17 500 000 €	673 077 €	1 346 154 €	0 €	
Millennium BCP	Investimento	26/11/2018	26/11/2024	4 000 000 €	4 000 000 €	333 333 €	666 667 €	0 €	
Santander	Investimento	23/06/2014	28/06/2025	2 944 387 €	2 944 387 €	548 790 €	567 083 €	145 867 €	
Crédito Agricola	Investimento	12/04/2018	12/10/2030	3 500 000 €	3 500 000 €	2 275 000 €	2 450 000 €	2 100 000 €	
Novo Banco	Investimento	12/04/2018	12/10/2026	2 888 485 €	2 888 485 €	849 554 €	1 019 465 €	679 644 €	
Crédito Agricola	Investimento	01/06/2020	30/05/2034	7 500 000 €	7 500 000 €	6 320 290 €	6 632 790 €	6 007 790 €	
BPI	Investimento	24/06/2022	31/12/1935	7 500 000 €	5 000 000 €	5 000 000 €	7 500 000 €	6 875 000 €	
Financiamento a contratar							0 €	7 500 000 €	
TOTAL				45 832 872 €	43 332 872 €	16 000 045 €	20 182 158 €	23 308 300 €	

Como facilmente se retirará da informação apresentada, o esforço financeiro associado a este nível de financiamento bancário obrigará a AR a assegurar os meios necessários para suportar quer o serviço de dívida, quer a amortização de capital.

Considerando as necessidades de financiamento que resultam da elaboração do Plano Financeiro apresentado em anexo, conclui-se que existirá a necessidade de utilizar em 2024 cerca de 7,5 milhões de euros provenientes de financiamento bancário a contratar.

Em face do acima exposto, estima-se que o valor dos encargos financeiros a suportar em 2024 ascenda a cerca de 914 mil euros, valor que representa mais 50% do previsto para 2023, a somar ao montante de amortizações de capital a efetuar, que ascenderá a 4,374 milhões de euros, ou seja, o valor a alocar em 2024 ao serviço de dívida e respetiva amortização ronda os 5,288 milhões de euros.

GASTOS DE EXPLORAÇÃO

A orçamentação destes gastos teve por base os normais gastos de atividade da empresa já conhecidos dos anos transatos, por um lado, e também aquilo que são já os compromissos assumidos, em termos de contratos assinados que terão continuidade durante o próximo ano de 2024, por outro lado.

Foi igualmente tida em consideração a elevada inflação que se faz sentir, de forma bastante acentuada, no aumento do custo dos diversos serviços e bens que a empresa necessita de adquirir.

Uma nota especial para aqueles que representam, no seu conjunto, cerca de 61% do total dos gastos operacionais da empresa: Eletricidade, Recursos Humanos e Aquisição de Água (à EPAL, no Município de Torres Novas).

Quantos aos gastos com eletricidade, prevê-se para o ano de 2024 continuem a ter uma grande representatividade sobre o total dos gastos operacionais, não se perspetivando reduções significativas no preço final da energia, face a 2023, em resultado da instabilidade e volatilidade que permanece neste segmento da economia.

Em face destas perspetivas, o valor orçamento para aquisição de eletricidade para 2024 permanece na ordem dos 4 milhões de euros, valor idêntico ao orçamentado em 2023, com um peso destes gastos no conjunto dos gastos de exploração de cerca de 23%.

Neste quadro, e para além de dar continuidade ao processo de melhoria de eficiência energética visando a redução de consumos, o Orçamento para 2024 prevê verbas para investir na instalação de soluções próprias de produção, para autoconsumo, num conjunto de instalações que representam uma fatia relevante do consumo total de eletricidade, e que dispõem de condições para esse efeito. Com esta medida, espera-se ser possível reduzir as necessidades de consumos da rede e, conseqüentemente, reduzir os respetivos gastos.

No que se refere aos Recursos Humanos, foi considerado o impacto de uma eventual atualização salarial que possa vir a ter lugar, caso a legislação aplicável o permita. Esta questão é fundamental,

num momento em que o aumento do custo de vida se traduz numa perda de poder de compra, sendo necessário encontrar soluções que permitam mitigar esse impacto.

Para além desta eventual atualização, foi igualmente considerado o impacto decorrente da aplicação da regulamentação interna em matéria de gestão de carreiras e avaliação, da qual resultará um aumento da massa salarial devido a alterações de posicionamento remuneratório que se venham a verificar.

Por outro lado, e considerando que a AR se encontra numa trajetória de crescimento da sua atividade, especialmente por via do alargamento do serviço prestado no saneamento, com o início da exploração de novas infraestruturas, mas também das crescentes (e cada vez mais exigentes) necessidades de reporte de informação a diversas entidades, bem como de controlo interno para o cumprimento dos normativos aplicáveis, verifica-se a necessidade de aumentar o número global de trabalhadores da empresa, de modo a garantir, de modo eficaz e adequado, a prestação do serviço público.

Estima-se que o efetivo da empresa possa vir a registar um crescimento até 3%, para além de outras contratações que venham a ser necessárias para substituir trabalhadores que, entretanto, possam cessar funções por motivos alheios à vontade da AR.

Pretende-se ainda, durante o ano de 2024, promover a conversão de vários contratos a termo em contratos sem termo, em face de uma análise a efetuar em relação a esta matéria, e num quadro de uma gestão de recursos humanos que promova a valorização do trabalhador, a sua motivação e consequente contributo para o cumprimento dos objetivos da empresa. Esta medida tem um impacto orçamental neutro, na medida em que não se traduz em qualquer acréscimo (ou diminuição) dos custos já suportados com os trabalhadores que venham a ser abrangidos.

Estas medidas, no âmbito da gestão de recursos humanos, são essenciais para permitir à AR cumprir a sua missão e obrigações. De facto, não é possível que a empresa, num quadro de aumento do número das infraestruturas que gere e explora, bem como da complexidade associada às mesmas, do crescimento do número de clientes, do aumento da exigência em matéria de reporte de informação, quer seja à ERSAR, quer seja a outras entidades (Tribunal de Contas, DGAL, INE, entre outros) reduza

ou, sequer, mantenha, o número de colaboradores. No quadro de uma análise de custo-benefício, e não existindo medidas alternativas mais adequadas e eficientes, é absolutamente imprescindível efetuar estas contratações, sob pena de podermos vir a estar perante quebras na continuidade e na qualidade da prestação de um serviço público essencial, com todas as consequências daí decorrentes e, no limite, ter incumprimentos de normativos legais e ambientais que possam, inclusivamente, traduzir-se em prejuízos (financeiros) muito superiores aos custos associados a estas novas contratações que, como já mencionado, são absolutamente indispensáveis.

No seu conjunto, estas várias medidas na área dos Recursos Humanos traduzem-se num aumento da rubrica de gastos correspondente na ordem dos 10%.

Os gastos com subcontratos e trabalhos especializados apresentam uma previsão de 2,933 milhões de euros, registando um aumento de cerca de 20,7% face ao à previsão realizada em 2023, situação resultante da variação de preços e também da previsão de serviços a realizar. Neste enquadramento a AR encontra-se a analisar a viabilidade de internalizar a execução de determinados serviços até agora contratados.

O valor previsto para aquisição de água à EPAL regista um valor idêntico à previsão efetuada para 2023.

Em face dos constrangimentos decorrentes, sobretudo, do aumento do custo da eletricidade, mas, também, de outros bens e serviços, foi efetuado um esforço na contenção e racionalização das diversas rubricas de gastos, mas sempre com a preocupação de assegurar os meios necessários à operacionalidade dos serviços da AR.

No conjunto dos Gastos Operacionais, regista-se um aumento na ordem dos 8,69% face ao Orçamento para 2023, resultante do aumento generalizado dos preços, com particular destaque para os relacionados com a subcontratação de serviços e trabalhos especializados, bem como do aumento previsto para as atualizações salariais e respetivos encargos.

RENDIMENTOS DE EXPLORAÇÃO

A orçamentação desta componente é de importância fundamental para garantir uma adequada evolução da situação económico-financeira da empresa.

De facto, e como já se terá percebido pela informação apresentada nos pontos anteriores, a AR necessitará de gerar os “cash-flows” de exploração necessários para fazer face a todos os seus compromissos.

Para mais, a existência de bons “cash-flows” de exploração é essencial para a obtenção de financiamento através de capitais alheios (leia-se, financiamento bancário), uma vez que são esses “cash-flows” que vão permitir à AR suportar o serviço de dívida e respetiva amortização. Esta situação é tanto mais premente quanto, como já foi referido, existe uma grande necessidade de financiamento para fazer face aos (muitos) investimentos que a empresa irá levar a cabo.

Assim, é fundamental assumir uma estratégia clara no que se refere à evolução tarifária, com vista a assegurar um adequado nível das receitas da empresa, face àquilo que são os seus compromissos.

Esta realidade assume ainda maior relevância num quadro de aumento acentuado dos gastos, conforme foi referido no ponto anterior. Assim, e de forma a não colocar em causa a sustentabilidade económico-financeira da empresa, a proposta de tarifário para 2024 prevê uma atualização das diversas tarifas em 8,4%, a qual resulta da aplicação da variação do índice harmonizado de preços ao consumidor (M₁₂₋₁₂), entre junho de 2022 e junho de 2023.

Pese embora a AR não seja alheia à situação difícil que enfrentam famílias, empresas e instituições, tendo presentes os constrangimentos acima elencados, é inevitável que a proposta de tarifário contemple esta atualização.

A aprovação da proposta de tarifário para 2024, nos termos acima indicados, traduzir-se-á num valor (previsto) de Rendimentos Operacionais que ascende a 20,459 milhões de euros, distribuídos entre 13,424 milhões de euros no abastecimento de água e 7,035 milhões no saneamento.

De salientar que, em face da instabilidade e imprevisibilidade da conjuntura que atravessamos, e num cenário de agravamento das condições económicas e da pressão sobre os preços, não poderá ser afastada a possibilidade de, no decurso do ano de 2024, ser necessário reavaliar as opções em matéria tarifária.

SÍNTESE

Neste ponto apresentam-se aqueles que são os grandes números do orçamento para 2024, em comparação com os de 2023.

Em primeiro lugar apresentamos os dados relativos a Rendimentos Operacionais, Gastos Operacionais e Investimento.

Resumo geral	2023	2024	Varição (%)
Rendimentos Operacionais	18 823 338 €	20 459 701 €	8,69%
Gastos Operacionais	15 908 396 €	17 290 958 €	8,69%
Investimento	11 048 500 €	11 442 500 €	3,57%

Quanto a investimentos, poderemos dividi-los em:

Investimento	2023	2024	Varição (%)
Saneamento	3 095 000 €	4 235 000 €	36,83%
Abastecimento	6 500 000 €	5 690 000 €	-12,46%
Exploração / Manutenção	1 306 000 €	1 311 500 €	0,42%
Outros (eq. Informático, eq. Segurança, etc.)	147 500 €	206 000 €	39,66%

[Handwritten notes and signatures in blue ink, including a large scribble and the text "Lij P ="]

ANEXOS

[Handwritten signatures and initials in blue ink]

ANEXO I – PLANO PLURIANUAL DE ATIVIDADES

Plano Plurianual de Atividades

Atividade	2024	2025	2026
1. Telegestão	<p>Está prevista uma renovação da infraestrutura informática de suporte do sistema da Telegestão, visando assegurar que este sistema, crítico para a atividade da empresa, continua a ter um desempenho adequado.</p>	<p>Manutenção preventiva e corretiva do sistema instalado</p>	<p>Manutenção preventiva e corretiva do sistema instalado</p>
2. Qualidade da Água	<p>Em cumprimento das disposições legais, implementar o Programa de Controlo de Qualidade da Água (PCQA) na torneira do consumidor, mantendo-se o objetivo de qualidade/segurança da água igual ou maior que 99,50%. Das AvR realizadas verifica-se a necessidade de ajustamento ao tratamento da água em alguns subsistemas, estando previsto a instalação de remoção de Arsénio no Couço e de cloretos e ódio na Escusa.</p> <p>Revisão anual do Plano de Contingência e Formação de Técnicos e Assistentes Operacionais sobre procedimentos de resposta a emergências de qualidade da água.</p>	<p>Das AvR realizadas verifica-se a necessidade de ajustamento ao tratamento da água em alguns subsistemas, estando previsto a instalação de remoção de Arsénio no Rebocho. Revisão anual do Plano de Contingência e Formação de Técnicos e Assistentes Operacionais sobre procedimentos de resposta a emergências de qualidade da água.</p>	<p>Revisão anual do Plano de Contingência e Formação de Técnicos e Assistentes Operacionais sobre procedimentos de resposta a emergências de qualidade da água.</p>



Atividade	2024	2025	2026
3. Programa de Monitorização das Linhas de Água	Esta atividade faz agora parte da atividade continuada de Autocontrolo das ETAR por força das Licenças de Descarga (TUA) emitidas pela APA.	Esta atividade faz agora parte da atividade continuada de Autocontrolo das ETAR por força das Licenças de Descarga (TUA) emitidas pela APA.	Esta atividade faz agora parte da atividade continuada de Autocontrolo das ETAR por força das Licenças de Descarga (TUA) emitidas pela APA.
4. Programa de Proteção das Origens de Água	Prevê-se a revisão das NPO20 e 021, relacionadas com esta atividade, assim como a selagem de captações com problemas infraestruturais. Cálculo da Vida útil Remanescente das captações para estimar necessidade de novas origens no futuro.	Execução do o plano anual de inspeções vídeo de captações. Será também efetuada a selagem de captações inativas / danificadas.	Execução do o plano anual de inspeções vídeo de captações. Será também efetuada a selagem de captações inativas / danificadas.
5. Programa de Redução de Perdas de Água	Continuação do projeto iniciado nos anos anteriores, procedendo-se à criação e instalação de ZMC nos sistemas de abastecimento com maior volume de perdas de água e implementação do Plano de Controlo de Perdas e de Gestão Patrimonial de Infraestruturas nestes subsistemas. Dar continuidade às ações de eliminação de ligações diretas, promovendo a instalação de contadores em locais de consumo não medido. Substituição de redes de distribuição de água e ramais com maior incidência de roturas e fugas de água. Prossecução com ação contínua com equipa de deteção de fugas em condutas e ramais nas redes de	Continuação do projeto iniciado nos anos anteriores, procedendo-se à criação e instalação de ZMCs nos sistemas de abastecimento com maior volume de perdas de água e implementação do Plano de Controlo de Perdas e de Gestão Patrimonial de Infraestruturas nestes subsistemas. Dar continuidade às ações de eliminação de ligações diretas, promovendo a instalação de contadores em locais de consumo não medido. Continuação das ações de substituição dos troços das redes de distribuição de água e ramais com maior incidência de roturas e fugas de água.	Avaliação de resultados do Plano de Controlo de Perdas implementado e correção de medidas e ações adotadas. Alargar a implementação do Plano de Controlo de Perdas de Água a novos subsistemas de abastecimento. Substituição dos troços das redes de distribuição de água com maior incidência de roturas e fugas de água. Dar continuidade às ações implementadas nos anos anteriores, na eliminação de ligações diretas e substituição de contadores.



Atividade	2024	2025	2026
<p>6. Eficiência Energética das Infraestruturas</p>	<p>abastecimento. Dar continuidade ao combate de ligações ilícitas, quer seja através da colocação de válvulas de ramal, quer através de inspeções vídeo e ações de fiscalização. Estas ações permitirão eliminar faturações com valores adulterados e fechar efetivamente locais sem cliente. A substituição de contadores contribuirá também para a redução de perdas, no sentido em que diminuirá o erro nos valores faturados e na medição dos consumos. Implementação de telemetria em grandes clientes nas áreas associadas às ZMC em exploração no âmbito do Plano de controlo de perdas nestes subsistemas. Elaboração do Plano de Verificações Periódicas de Medidores de Caudal, para os caudais de produção.</p>	<p>Prosseguir com ação contínua com equipa de deteção de fugas em condutas e ramais nas redes de abastecimento.</p>	
	<p>Prevê-se a determinação continuada ao longo do ano da eficiência energética das instalações de bombagem. Para esta atividade prevê-se a contratação de um Eng.º Eletrotécnico que ficará dedicado à área da energia da AR. Prevê-se ainda a instalação de fonte de energia fotovoltaica na ETA de Vale Tripreiro e na ETAR de Torres Novas. Proceder à análise e identificação de oportunidades de melhoria no desempenho energético de instalações e equipamentos.</p>	<p>Prevê-se a instalação de fonte de energia fotovoltaica na ETAR de Samora e na ETAR de Riachos. Proceder à análise e identificação de oportunidades de melhoria no desempenho energético de instalações e equipamentos.</p>	<p>Prosseguir a instalação de soluções de produção de energia para autoconsumo em infraestruturas que reúnam condições para o efeito. Proceder à análise e identificação de oportunidades de melhoria no desempenho energético de instalações e equipamentos.</p>



Atividade	2024	2025	2026
<p>7. Sistemas de Informação</p>	<p>Promover o desenvolvimento de novas funcionalidades em SIG quer a nível de abastecimento quer de saneamento, conforme solicitações e consolidação da solução existente. Desenvolvimento de soluções assentes na plataforma QGIS e consolidação das soluções existentes nas operações de reposição de pavimentos, controlo ativo de fugas, limpeza de fossas, reparação de roturas, etc. Consolidação do sistema de Gestão Documental existente, incluindo a parametrização de novos fluxos de documentação de forma a dar resposta às necessidades da AR, no que diz respeito a processos de licenciamento, contraordenação, entre outros. Redesenho de fluxos de informação existentes de forma a torná-los mais eficientes.</p>	<p>Dar continuidade ao desenvolvimento de soluções e consolidação dos sistemas já existentes e implementados.</p>	<p>Dar continuidade ao desenvolvimento de soluções e consolidação dos sistemas já existentes e implementados.</p>



Atividade	2024	2025	2026
<p>8. Plano de Comunicação</p>	<p>Em 2024, iremos reforçar a comunicação interna envolvendo todos os colaboradores da AR. Daremos continuidade ao plano de comunicação de proximidade com os clientes e outras partes interessadas com reforço das ações de promoção e valorização da empresa. Apostaremos na diversificação de meios e plataformas de comunicação e em modelos inovadores de transmissão das mensagens com recursos multimédia. Apostaremos nas presenças da AR nas redes sociais e no Youtube. A dinamização das redes sociais e do site com conteúdos de fácil acesso e rápida absorção será feita com informação da AR mas também das entidades e organizações com quem nos relacionamos em parcerias comuns. Continuaremos as campanhas de sensibilização para o bom uso da água e práticas amigas da sustentabilidade junto das escolas, universidades, associações, comunidades e autarquias em parceria com a DECO, associações ambientalistas, municípios e escolas. Promoveremos visitas aos equipamentos ETA e ETAR valorizando o conhecimento e a investigação junto dos alunos e cidadãos. As rádios locais dos sete concelhos continuarão a ser veículos privilegiados na divulgação de conteúdos de</p>	<p>Daremos continuidade ao plano de comunicação em curso com as necessárias adaptações às novas realidades e necessidades, fruto de um setor em mudança e inovação.</p>	<p>Daremos continuidade ao plano de comunicação em curso com as necessárias adaptações às novas realidades e necessidades, fruto de um setor em mudança e inovação.</p>


Handwritten signatures and initials in blue ink, including a large signature at the top and several smaller ones below it.

Atividade	2024	2025	2026
	<p>informação e sensibilização orientados para os clientes e consumidores que não utilizam a internet. Na esfera digital, daremos continuidade às parcerias com os jornais online da região mantendo estreitas relações com a imprensa escrita da região na divulgação das ações e eventos promovidos pela AR. A comunicação social do setor da água e saneamento, com um público mais específico, continuará a merecer o nosso foco.</p>		
9. Segurança e Saúde no Trabalho	<p>Em matéria de SST, para o ano de 2024 prevê-se dar continuidade ao trabalho contínuo de identificação e mitigação de riscos. Pretende-se também reforçar as ações de sensibilização e formação dos trabalhadores da AR visando a respetiva proteção.</p>	<p>Dar continuidade às ações desenvolvidas no ano anterior.</p>	<p>Dar continuidade às ações desenvolvidas no ano anterior.</p>
10. Gestão do Capital Humano	<p>Durante o ano de 2024 pretende-se dar continuidade às políticas de gestão de RH já implementadas, quer ao nível da avaliação e valorização do desempenho, quer ao nível da igualdade de género e não discriminação. Pretende-se ainda avançar com a implementação de um Acordo de Empresa, cujo processo de negociação será iniciado em breve. Atenta a (elevada) idade média de algumas das equipas operacionais da AR, entende-se ser</p>	<p>Dar continuidade às ações desenvolvidas no ano anterior.</p>	<p>Dar continuidade às ações desenvolvidas no ano anterior.</p>

Handwritten signatures and initials in blue ink.

Atividade	2024	2025	2026
	<p>necessário e oportuno encetar uma estratégia de renovação dessas equipas, promovendo a contratação de novos elementos para integrar essas equipas, mais jovens, se necessário promovendo a sua formação.</p> <p>Pretende-se ainda dar continuidade à aposta na formação profissional dos trabalhadores da AR visando a melhoria contínua das suas qualificações e conhecimentos.</p>		
<p>11. Plano de Investimentos</p>	<p>Será dada continuidade à execução dos investimentos atualmente em curso. Será efetuada a pesquisa de oportunidades de financiamento que possam surgir, nomeadamente no âmbito do Portugal 2030.</p> <p>Serão ainda executados outros investimentos sem apoio comunitário que se consideram necessários para o melhoramento global de funcionamento dos subistemas, com particular incidência no cumprimento dos normativos ambientais aplicáveis, na resiliência dos sistemas e na redução das perdas de água.</p>	<p>Dar continuidade à execução dos investimentos.</p>	<p>Dar continuidade à execução dos investimentos.</p>

Atividade	2024	2025	2026
12. Implementação do SIG-QAS	<p>Com vista à implementação de um Sistema Integrado de Gestão da Qualidade, Ambiente, Segurança e Saúde no Trabalho (SIG-QAS), fazer a atualização do levantamento de situação efetuado anteriormente, com a realização de nova auditoria de diagnóstico.</p>	<p>Fazer a definição da delimitação do âmbito do sistema SIG-QAS, a definição do contexto da organização e a necessária Política de Gestão, que se traduz no compromisso empresarial de cumprimento dos requisitos dos referenciais legais e normativos.</p>	<p>Dar continuidade às ações desenvolvidas no ano anterior.</p>
13. Inovação, I&D e Parcerias Estratégicas	<p>Para o ano de 2024, será dada continuidade ao trabalho desenvolvido pelos representantes da AR em várias Comissões Especializadas e Grupos de Trabalho da APDA (Inovação, Gestão de Clientes, Alterações Climáticas, Indicadores de Gestão). Enquanto membro da Parceria Portuguesa para a Água (PPA), a AR pretende dar continuidade à aposta numa lógica de partilha e cooperação com Entidades Gestoras de outros países, em especial da CPLP. Dar continuidade às iniciativas de cooperação com Universidades, Centros de Investigação e outras entidades e organizações da sociedade civil.</p>	<p>Dar continuidade às ações desenvolvidas no ano anterior.</p>	<p>Dar continuidade às ações desenvolvidas no ano anterior.</p>
14. Telemetria	<p>Dar continuidade à instalação de equipamentos de medição com telemetria em clientes considerados "críticos" pela relevância da sua atividade e de grande dimensão. Prosseguir o processo de análise das tecnologias disponíveis, através da implementação de projetos piloto.</p>	<p>Avaliar as soluções existentes aferindo o seu grau de maturidade de forma a permitir ou não a sua massificação.</p>	<p>Dar continuidade à implementação das soluções escolhidas.</p>





Atividade	2024	2025	2026
<p>15. Qualidade das Águas Residuais</p>	<p>Em cumprimento das disposições legais, implementar o Programa de Autocontrolo de ETAR, mantendo-se o objetivo de cumprimento das licenças de descarga. Em 2024 será avaliado o real impacto da nova DARU em cada uma das infraestruturas de tratamento de águas residuais da AR e as necessidades futuras.</p>	<p>Início das adaptações necessárias para cumprimento da nova DARU</p>	<p>Dar continuidade às ações iniciadas anteriormente.</p>
<p>16. Monitorização de afluências indevidas às redes de drenagem</p>	<p>Continuar a monitorização de afluências indevidas à rede de drenagem pela implementação do Programa de Controlo Operacional de Águas Residuais Industriais. Note-se que o primordial alvo deste programa são as organizações cadastradas junto da Águas do Ribatejo, com Autorização de Descarga de Águas Residuais Industriais (ADARI) emitida ou em vias de emissão, nos termos da Condições Particulares de Descarga de Águas Residuais. Proceder à revisão das Normas de Procedimento de Emissão de ADARI.</p>	<p>Dar continuidade às ações desenvolvidas no ano anterior.</p>	<p>Dar continuidade às ações desenvolvidas no ano anterior.</p>

Handwritten signatures and initials in blue ink, including a large signature on the left and several smaller ones on the right.

Atividade	2024	2025	2026
<p>17. Plano Estratégico para o Sistema Intermunicipal da Lezíria do Tejo e do Almonda</p>	<p>Pretende-se em 2024 dar início à elaboração do Plano Estratégico para o Sistema Intermunicipal da Lezíria do Tejo e do Almonda, instrumento que será fundamental para sustentar a tomada de decisões no que se refere ao desenvolvimento futuro do Sistema. Este Plano deverá abranger várias dimensões, como seja a disponibilidade de recursos hídricos, as alterações climáticas, a necessidade de “descarbonizar”, a evolução expectável do quadro normativo e legal, a sustentabilidade económico-financieira, a ocupação do território, entre outras.</p>	<p>Dar continuidade à execução do Plano.</p>	

[Handwritten signatures and initials in blue ink]

ANEXO II – PLANO PLURIANUAL DE INVESTIMENTO

PLANO PLURIANUAL DE INVESTIMENTOS - ABASTECIMENTO DE ÁGUA

Município	Subsistema	Componente			2024	2025	2026	
		Tipo	Interv	Designação				
ALMEIRIM	Subsistema Fazendas de Almeirim/Grade de Cima	Rede em Baixa	R	Condutas de Abastecimento em baixa	100 000,00 €	100 000,00 €	100 000,00 €	
		ETA	C	ETA das Fazendas de Almeirim	30 000,00 €	0,00 €	0,00 €	
		Captação	C	Nova Captação Fazendas de Almeirim	300 000,00 €	0,00 €	0,00 €	
		EE	C	EE Murta incluindo CE	20 000,00 €	130 000,00 €	0,00 €	
	Subsistema Almeirim/Tapada	Sist. Adutor	C	Condutas	1 400 000,00 €	0,00 €	0,00 €	
		Rede em Baixa	R	Condutas de Abastecimento em baixa	120 000,00 €	150 000,00 €	300 000,00 €	
	Subsistema Benfica do Ribatejo	Rede em Baixa	R	Condutas de Abastecimento em baixa	25 000,00 €	150 000,00 €	0,00 €	
		TOTAL ALMEIRIM				1 995 000,00 €	530 000,00 €	400 000,00 €
	ALPIARÇA	Subsistema Alpiarça	Rede em Baixa	R	Condutas de Abastecimento em baixa	100 000,00 €	250 000,00 €	300 000,00 €
			TOTAL ALPIARÇA				100 000,00 €	250 000,00 €
BENAVENTE	Subsistema Benavente / S. Correia / V. Tripeiro	Captação	C	Nova captação	250 000,00 €	0,00 €	0,00 €	
		Reservatório	C	Reservatório Vale Tripeiro (Regularização)	250 000,00 €	0,00 €	0,00 €	
		EE	C	EE do Vale Tripeiro 1 (Samora Correia)	0,00 €	50 000,00 €	0,00 €	
		EE	C	EE do Vale Tripeiro 2 (Benavente)	0,00 €	50 000,00 €	0,00 €	
		EE	C	EE do Vale Tripeiro 3 (Coutada)	0,00 €	50 000,00 €	0,00 €	
		Rede em Baixa	R	Condutas de Abastecimento em baixa	100 000,00 €	250 000,00 €	0,00 €	

Município	Subsistema	Componente			2024	2025	2026
		Tipo	Interv	Designação			
	Subsistema Santo Estevão	Reservatório	R	Reservatório do Zambujeiro	460 000,00 €	0,00 €	0,00 €
		Reservatório	R	Reservatório Pouco-Roupa	230 000,00 €	0,00 €	0,00 €
	TOTAL BENAVENTE				1 290 000,00 €	400 000,00 €	0,00 €
CHAMUSCA	Subsistema Chamusca/Vale de Cavalos/Ulme	Rede em Baixa	R	Condutas de Abastecimento em baixa	100 000,00 €	100 000,00 €	400 000,00 €
		Reservatório	C	Reservatório do Eco-Parque do Relvão	100 000,00 €	100 000,00 €	0,00 €
	Subsistema Carregueira / Arripiado	Rede em Baixa	R	Condutas de Abastecimento em baixa	50 000,00 €	50 000,00 €	300 000,00 €
		Rede em Baixa	R	Condutas de Abastecimento em baixa	25 000,00 €	25 000,00 €	0,00 €
	TOTAL CHAMUSCA				275 000,00 €	275 000,00 €	700 000,00 €
CORUCHE	Subsistema Couço	ETA		ETA Couço	300 000,00 €	0,00 €	0,00 €
		Rede em Baixa	R	Condutas de Abastecimento em baixa	100 000,00 €	100 000,00 €	0,00 €
		EE	C	EE 1	25 000,00 €	150 000,00 €	325 000,00 €
		Sist. Adutor	C	Condutas	50 000,00 €	200 000,00 €	550 000,00 €
		Rede em Baixa	R	Condutas de Abastecimento em baixa	125 000,00 €	100 000,00 €	500 000,00 €
	Subsistema Montinhos / Zi Monte da Barca	Sist. Adutor	C	Condutas	80 000,00 €	0,00 €	0,00 €
		ETA	C	ETA Escusa	100 000,00 €	0,00 €	0,00 €
	Subsistema Escusa	Captação	C	Nova captação Escusa	0,00 €	150 000,00 €	0,00 €
		Captação	C	Nova captação	200 000,00 €	0,00 €	0,00 €

Município	Subsistema	Componente			2024	2025	2026	
		Tipo	Interv	Designação				
	TOTAL CORUCHE				980 000,00 €	700 000,00 €	1 375 000,00 €	
SALVATERRA DE MAGOS	Subsistema Muge / Sabugueiro	Reservatório	R	Reservatório elevado Muge	50 000,00 €	100 000,00 €	0,00 €	
		Rede em Baixa	R	Condutas de Abastecimento em baixa	25 000,00 €	75 000,00 €	60 000,00 €	
	Subsistema Glória/Marinhaís/Granho	Rede em Baixa	R	Condutas de Abastecimento em baixa	100 000,00 €	250 000,00 €	300 000,00 €	
		Captação	C	Nova captação Marinhaís	60 000,00 €	0,00 €	0,00 €	
	Subsistema Salvaterra/Foros de Salvaterra/Vale Queimado/Várzea Fresca	Sist. Adutor	C	Condutas	50 000,00 €	100 000,00 €	300 000,00 €	
		Rede em Baixa	R	Condutas de Abastecimento em baixa	100 000,00 €	250 000,00 €	200 000,00 €	
		Reservatório	R	Reservatório Elevado Foros de Salvaterra	50 000,00 €	150 000,00 €	0,00 €	
	TOTAL SALVATERRA DE MAGOS					435 000,00 €	925 000,00 €	860 000,00 €
	TORRES NOVAS	Subsistema Riachos	Rede em Baixa	R	Condutas de Abastecimento em baixa	50 000,00 €	50 000,00 €	50 000,00 €
Subsistema Torres Novas		Rede em Baixa	R	Condutas de Abastecimento em baixa	350 000,00 €	75 000,00 €	100 000,00 €	
Subsistema Mata		Reservatório	R	Reservatório Rendufas	50 000,00 €	100 000,00 €	0,00 €	
Subsistema Fungalvaz/Moreiras Grandes/Outeiro Grande/Paço/Árgea		Rede em Baixa	R	Condutas de Abastecimento em baixa	70 000,00 €	0,00 €	0,00 €	
Subsistema EPAL	Reservatório	R	Res Outeiro	50 000,00 €	100 000,00 €	0,00 €		
TOTAL TORRES NOVAS					570 000,00 €	325 000,00 €	150 000,00 €	

Município	Subsistema	Componente			2024	2025	2026
		Tipo	Interv	Designação			
		Telegestão			20 000,00 €	20 000,00 €	20 000,00 €
		Aquisição de Terrenos (Expropriações e Servidões)			25 000,00 €	25 000,00 €	25 000,00 €
TOTAL INVESTIMENTO					5 690 000,00 €	3 450 000,00 €	3 830 000,00 €

PLANO PLURIANUAL DE INVESTIMENTOS - ÁGUAS RESIDUAIS

Município	Subsistema	Componente			2024	2025	2026
		Tipo	Interv	Designação			
ALMEIRIM/ALPIARÇA	Subsistema de Saneamento de Almeirim / Alpiarça	Rede em baixa	C	Rede Colectores em baixa incluindo estações elevatórias	250 000,00 €	100 000,00 €	0,00 €
		Rede em baixa	R	Rede Colectores em baixa	150 000,00 €	350 000,00 €	350 000,00 €
		TOTAL ALMEIRIM / ALPIARÇA			400 000,00 €	450 000,00 €	350 000,00 €
	ALMEIRIM	Subsistema de Saneamento da Tapada	EE	R	EE Tapada	15 000,00 €	70 000,00 €
TOTAL ALMEIRIM			65 000,00 €	970 000,00 €	850 000,00 €		
Subsistema Benfica do Ribatejo		ETAR	R	ETAR de Benfica do Ribatejo	0,00 €	800 000,00 €	800 000,00 €
		EE	R	EE em baixa	50 000,00 €	100 000,00 €	50 000,00 €
BENAVENTE		Subsistema Esteveira	Rede em baixa	R	Rede Colectores em baixa	50 000,00 €	50 000,00 €
	EE		R	EE Belo jardim	100 000,00 €	0,00 €	0,00 €
	Subsistema Quinta do Papelão	Rede em baixa	R	Rede Colectores em baixa	35 000,00 €	35 000,00 €	0,00 €
		Subsistema Cerrado das Águas	Rede em baixa	R	Rede Colectores em baixa	25 000,00 €	30 000,00 €
	ETAR		R	ETAR Cerrado Águas	50 000,00 €	100 000,00 €	0,00 €
	Subsistema Foros de Almada	ETAR	C	ETAR de Foros de Almada	100 000,00 €	300 000,00 €	0,00 €
		Rede em baixa	C	Rede Colectores em baixa incluindo estações elevatórias	150 000,00 €	350 000,00 €	0,00 €
	Subsistema de Saneamento de Vila Nova de Santo Estevão	EE	R	EE em baixa	25 000,00 €	125 000,00 €	300 000,00 €
		Subsistema de Saneamento de Vale Tripeiro	Rede em baixa	C	Rede Colectores em baixa (Coutada Velha), incluindo EE	300 000,00 €	1 900 000,00 €
	Rede em baixa		R	Rede Colectores em baixa	0,00 €	50 000,00 €	75 000,00 €
	Subsistema Samora Correia	ETAR	C	ETAR Samora Correia	150 000,00 €	0,00 €	0,00 €

Município	Subsistema	Componente			2024	2025	2026	
		Tipo	Interv	Designação				
	Subsistema Benavente	ETAR	C	ETAR Benavente	0,00 €	100 000,00 €	1 500 000,00 €	
		Emissário	C	Emissários incluído EE's	0,00 €	50 000,00 €	750 000,00 €	
		TOTAL BENAVENTE			985 000,00 €	3 090 000,00 €	4 705 000,00 €	
	CHAMUSCA	Subsistema Chamusca	ETAR	R	ETAR da Chamusca	50 000,00 €	100 000,00 €	0,00 €
Rede em baixa			R	Rede Colectores em baixa	50 000,00 €	150 000,00 €	200 000,00 €	
Subsistema Carregueira		Rede em baixa	C	Rede Colectores em baixa incluindo estações elevatórias	0,00 €	100 000,00 €	150 000,00 €	
		Rede em baixa	R	Rede Colectores em baixa	50 000,00 €	100 000,00 €	50 000,00 €	
Subsistema Vale de cavalos		EE	R	EE de Vale de Cavalos	20 000,00 €	50 000,00 €	0,00 €	
		ETAR	R	ETAR Arriplado	300 000,00 €	600 000,00 €	0,00 €	
TOTAL CHAMUSCA			470 000,00 €	1 100 000,00 €	400 000,00 €			
CORUCHE		Subsistema Coruche	EE	C	EE de Casal dos Ossos	0,00 €	80 000,00 €	0,00 €
			ETAR	C	ETAR de Coruche	50 000,00 €	350 000,00 €	250 000,00 €
			Rede em baixa	R	Rede Colectores em baixa	100 000,00 €	100 000,00 €	200 000,00 €
	Subsistema Couço	EE	C	EE C1	85 000,00 €	0,00 €	0,00 €	
		ETAR	C	ETAR do Couço.	75 000,00 €	0,00 €	0,00 €	
	TOTAL CORUCHE			310 000,00 €	530 000,00 €	450 000,00 €		
SALVATERRA DE MAGDOS	Subsistema Muge	ETAR	R	ETAR de Muge	20 000,00 €	150 000,00 €	0,00 €	
		ETAR	R	ETAR de Foros de Salvaterra	60 000,00 €	90 000,00 €	0,00 €	
	Subsistema Foros de Salvaterra	Rede em baixa	C	Rede Colectores em baixa incluindo estações elevatórias	0,00 €	0,00 €	200 000,00 €	
		Rede em baixa	R	Rede Colectores em baixa	50 000,00 €	100 000,00 €	0,00 €	
	Subsistema Várzea Fresca	Rede em baixa	R	Rede Colectores em baixa, incluindo EE	50 000,00 €	36 000,00 €	0,00 €	
	Subsistema Glória							

Município	Subsistema	Componente			2024	2025	2026	
		Tipo	Interv	Designação				
		ETAR	R	ETAR de Glória do Ribatejo	300 000,00 €	500 000,00 €	0,00 €	
		EE	R	EE em baixa	150 000,00 €	200 000,00 €	0,00 €	
	Subsistema Marinhas	Rede em baixa	C	Rede Colectores em baixa incluindo estações elevatórias	0,00 €	0,00 €	200 000,00 €	
		Rede em baixa	R	Rede Colectores em baixa	75 000,00 €	185 000,00 €	0,00 €	
	Subsistema Salvaterra	Rede em baixa	R	Rede Colectores em baixa, incluindo EE	150 000,00 €	100 000,00 €	250 000,00 €	
	TOTAL SALVATERRA DE MAGOS				855 000,00 €	1 361 000,00 €	650 000,00 €	
	TORRES NOVAS	Subsistema Torres Novas	ETAR	R	ETAR de Torres Novas	200 000,00 €	0,00 €	0,00 €
			Rede em baixa	R	Rede Colectores em baixa	250 000,00 €	50 000,00 €	50 000,00 €
		Subsistema Riachos	ETAR	R	ETAR de Riachos	150 000,00 €	0,00 €	0,00 €
			Rede em baixa	R	Rede Colectores em baixa	25 000,00 €	40 000,00 €	0,00 €
Subsistema Vale da Serra		Rede em baixa	C	Rede Colectores em baixa incluindo estações elevatórias	0,00 €	100 000,00 €	700 000,00 €	
Subsistema Lapas / Ribeira Branca / Casal da Pinheira		ETAR	R	ETAR de Lapas / Ribeira Branca / Casal da Pinheira	0,00 €	20 000,00 €	250 000,00 €	
Subsistema Parceiros da Igreja		ETAR	C	ETAR de Parceiros da Igreja	100 000,00 €	450 000,00 €	400 000,00 €	
		Rede em baixa	C	Rede Colectores em baixa incluindo estações elevatórias	400 000,00 €	1 700 000,00 €	1 700 000,00 €	
TOTAL TORRES NOVAS				1 125 000,00 €	2 360 000,00 €	3 100 000,00 €		
Aquisição de Terrenos (Expropriações e Servidões)				25 000,00 €	25 000,00 €	25 000,00 €		
TOTAL INVESTIMENTO				4 235 000,00 €	9 886 000,00 €	10 530 000,00 €		

[Handwritten signatures and initials in blue ink]

ANEXO III – INVESTIMENTOS DE EXPLORAÇÃO E MANUTENÇÃO

INVESTIMENTO DE EXPLORAÇÃO E MANUTENÇÃO

PRODUÇÃO E TRATAMENTO		Totais Anuais		
DESCRIÇÃO	2024	2025	2026	
Instalação de medidores de caudal em captações	11 000	11 500	12 000	
Substituição de tampas, gradis e outros equipamentos de proteção coletiva (AA)	6 000	6 300	6 615	
Execução de pinturas de instalações/reabilitações abastecimento alta	10 000	10 500	11 025	
Substituição de tampas, gradis e outros equipamentos de proteção coletiva (AR)	25 000	26 250	27 563	
Substituição de QE obsoletos - AA	5 000	5 250	5 513	
Substituição de QE obsoletos - AR	12 000	12 600	13 230	
Execução de pinturas de instalações/reabilitações saneamento alta	50 000	52 500	55 125	
Aquisição de GEB para substituição em furos	20 000	21 000	22 050	
Aquisição de GEB para substituição em EE Esgotos	20 000	21 000	22 050	
Sistema telegestão abastecimento	130 000	10 000	10 000	
Aquisição de equipamento para ETAR	25 000	50 000	50 000	
Estudos e projetos	7 500	7 875	8 269	
Recuperação captações de água	20 000	21 000	22 050	
Reabilitação de Postos de Cloragem e ITA	10 000	10 500	11 025	
Aquisição de equipamento para ETA	10 000	10 000	10 000	
SUB-TOTAL PRODUÇÃO E TRATAMENTO	361 500	276 275	286 514	
GESTÃO DE REDES		Totais Anuais		
DESCRIÇÃO	2024	2025	2026	
Manutenção / substituição e prolongamento de redes de abastecimento	240 000	252 000	264 600	
Manutenção / substituição e prolongamento de redes de saneamento	125 000	131 250	137 813	
Obras de remodelação dos estaleiros, armazéns e oficinas	20 000	21 000	22 050	
Aquisição viaturas, máquinas e outros equipamentos	20 000	21 000	22 050	
Aquisição viatura (minicombinado) de desobstrução de ramais de saneamento	200 000	0	0	
Telemetria	68 000	71 400	74 970	
Aquisição e reparação de contadores	190 000	199 500	209 475	
Implementação de ZMC	10 000	10 500	11 025	
Grandes reparações de redes de saneamento	75 000	78 750	82 688	
Remodelação de ramais de ligação de água	1 000	1 050	1 103	
Estudos e projetos	1 000	1 050	1 103	
SUB-TOTAL GESTÃO DE REDES	950 000	787 500	826 875	

COMERCIAL		Totais Anuais		
DESCRIÇÃO	2024	2025	2026	
Remodelação / alteração das UAC	10 000	10 500	11 025	
Equipamento informático e de telecomunicações, e sistemas de informação	130 000	136 500	143 325	
Aquisição viaturas, máquinas e outros equipamentos	10 000	10 500	11 025	
Aquisição de equipamentos para viaturas dos contadores	2 000	2 100	2 205	
SUB-TOTAL COMERCIAL	152 000	159 600	167 580	
ADMINISTRATIVA E FINANCEIRA		Totais Anuais		
DESCRIÇÃO	2024	2025	2026	
Implementação de sistema de gestão integrado - licenças e manutenção	32 000	7 350	7 718	
Mobiliário	10 000	10 500	11 025	
Equipamento de Segurança em trabalho	5 000	5 250	5 513	
Pequenos Equipamentos / Eletrodomésticos	5 000	5 250	5 513	
SUB-TOTAL ADMINISTRATIVA E FINANCEIRA	52 000	28 350	29 768	
QUALIDADE		Totais Anuais		
DESCRIÇÃO	2021	2022	2023	
Contrato de manutenção e atualização de sftw de gestão de dados	2 000	2 000	2 000	
SUB-TOTAL QUALIDADE	2 000	2 000	2 000	
TOTAL DE INVESTIMENTO DE EXPLORAÇÃO E MANUTENÇÃO	1 517 500	1 253 725	1 312 736	

[Handwritten signatures and initials in blue ink]

ANEXO IV – GASTOS DE EXPLORAÇÃO

GASTOS	Totais Anuais			
	DESCRIÇÃO	2024	2025	2026
Custo das mercadorias vendidas e das matérias consumidas		1 502 700	1 532 754	1 563 409
Fornecimentos e serviços externos		10 415 133	10 623 436	10 835 905
Subcontratos		2 265 100	2 310 402	2 356 610
Trabalhos especializados		668 700	682 074	695 715
Conservação e reparação		1 406 833	1 434 970	1 463 669
Eletricidade		4 042 000	4 122 840	4 205 297
Combustíveis		263 000	268 260	273 625
Serviços diversos		1 458 900	1 488 078	1 517 840
Outros FSE		310 600	316 812	323 148
Gastos com pessoal		5 373 125	5 480 588	5 590 199
TOTAL		17 290 958	17 636 777	17 989 513

[Handwritten signatures and initials in blue and black ink]

ANEXO V – RENDIMENTOS DE EXPLORAÇÃO

RENDIMENTOS	
DESCRIÇÃO	2024
Vendas (Água - tarifa variável)	8 987 832
Prestação de serviços	11 471 869
Água - tarifa fixa	4 121 090
Água - outros serviços	315 124
Saneamento - tarifa variável	4 268 644
Saneamento - tarifa fixa	2 723 769
Saneamento - outros serviços	43 243
TOTAL	20 459 701

[Handwritten signatures and initials in blue and black ink]

ANEXO VI – DEMONSTRAÇÕES FINANCEIRAS PREVISIONAIS

Demonstração de Resultados Previsional

	2024
Vendas e serviços prestados	20 459 701,22
Subsídios à exploração	0,00
Custo das mercadorias vendidas e das matérias consumidas	-1 502 700,00
Fornecimentos e serviços externos	-10 415 133,28
Gastos com pessoal	-5 373 125,00
Imparidade de dívidas a receber (perdas/reversões)	-180 000,00
Outros rendimentos	3 232 000,00
Outros gastos	-67 000,00
Resultado antes de depreciações, gastos de financiamento e impostos	6 153 742,94
Gastos / reversões de depreciação e de amortização	-5 050 000,00
Resultado operacional (antes de gastos de financiamento e impostos)	1 103 742,94
Juros e rendimentos similares obtidos	30 000,00
Juros e gastos similares suportados	-953 842,59
Resultado antes de impostos	179 900,35
Impostos sobre o rendimento do período	-39 578,08
Resultado líquido do período	140 322,27

Balanço Previsional

ATIVO	2024
Ativo não corrente	
Ativos fixos tangíveis	98 860 643,56
Ativos Intangíveis	737 330,69
Outros ativos não correntes	15 000,00
Subtotal	99 612 974,25
Ativo corrente	
Inventários	250 000,00
Clientes	2 522 428,92
Estado e outros entes públicos	350 000,00
Outros créditos a receber	2 200 000,00
Caixa e depósitos bancários	3 473 571,21
Outros ativos correntes	20 000,00
Subtotal	8 816 000,13
Total do ativo	108 428 974,38
CAPITAL PRÓPRIO E PASSIVO	
Capital Próprio	
Capital subscrito	13 743 362,00
Reservas	3 814 628,35
Resultados transitados	10 020 496,46
Outras variações de capital próprio	38 001 865,30
Resultado líquido do período	140 322,27
Total do capital próprio	65 720 674,38
Passivo	
Passivo não corrente	
Financiamentos obtidos	18 934 442,55
Outras dívidas a pagar	11 000 000,00
Subtotal	29 934 442,55
Passivo corrente	
Fornecedores	1 250 000,00
Estado e outros entes públicos	650 000,00
Financiamentos obtidos	4 373 857,45
Outras dívidas a pagar	6 500 000,00
Subtotal	12 773 857,45
Total do Passivo	42 708 300,00
Total do capital próprio e do passivo	108 428 974,38

Plano Financeiro Previsional

	2024
Aplicações de fundos	
Investimento	11 442 500,00
IVA suportado	2 485 642,65
Encargos financeiros	953 842,59
Reembolso crédito m/l prazo	4 373 857,45
Despesas fiscais (imposto IRC)	39 578,08
Disponibilidades finais	3 473 571,21
Subtotal	22 768 991,98
Origens de fundos	
Disponibilidades Iniciais	5 000 000,00
Meios libertos da exploração	3 168 742,94
Subsídios recebidos (Inv. e Expl.)	3 070 000,00
IVA liquidado	1 288 504,41
Credores por forn de imobilizado	2 741 744,63
Empréstimo bancário m/l Prazo	7 500 000,00
Subtotal	22 768 991,98



Município de Chamusca

[Handwritten signatures and initials in blue ink]

ENCERRAMENTO

1. As Opções do Plano, Proposta de Orçamento para o ano de 2024 e Mapa de Pessoal;

2. Autorizações Prévias:

a) A autorização prévia para abertura de procedimento relativo a despesas que deem lugar a encargo orçamental em mais do que um ano económico ou em ano que não seja o da sua realização cuja despesa esteja prevista nas Grandes Opções do Plano, até ao seu montante e prazo máximo;

b) A autorização prévia para a assunção dos compromissos plurianuais ou para a sua reprogramação cuja despesa esteja prevista nas Grandes Opções do Plano, até ao seu montante e prazo máximo, excetuando-se os casos em que a reprogramação dos compromissos plurianuais implique aumento da despesa;

3. A proposta de Mapa de Pessoal para 2024;

Foram aprovados em projeto – proposta pela Câmara Municipal, em sua reunião de 5 de dezembro de 2023, com a seguinte votação:

	A favor	Abstenção	Contra
PS			
PPD/PSD.CDS-PP-Coligação "Chamusca Concelho com Futuro"			
CDU-Coligação Democrática Unitária-PCP/PEV			



Município de Chamusca

Os quais se submetem à apreciação da Assembleia Municipal da Chamusca, para cumprimento do estabelecido na alínea a) do n.º 1 do artigo 25.º do anexo à Lei n.º 75/2013, de 12 de setembro, que estabelece o Regime Jurídico das Autarquias Locais.

Chamusca, 5 de dezembro de 2023.

A Câmara Municipal