



**MINUTA DE PARTE DA ATA DA REUNIÃO DE 14.04.2014**

-----ATA DA REUNIÃO ORDINÁRIA DA CÂMARA MUNICIPAL DE CHAMUSCA  
REALIZADA NO DIA 14 DE ABRIL DE 2014.-----

-----Aos catorze dias do mês de abril do ano dois mil e catorze, nesta Vila da Chamusca, na Sala de Reuniões do Edifício dos Paços do Concelho, reuniu a Câmara Municipal sob a Presidência do Senhor Presidente Dr. Paulo Jorge Mira Lucas Cegonho Queimado, e com as presenças dos Senhores Vereadores Francisco Manuel Petisca Matias, Aurelina Maria Garrido Conde Andrade Rufino, Cláudia Patrícia Alves Moreira, Maria Manuela Luz Marques, comigo, Cristina Isabel Pires Queimado, Técnica Superior que secretariei.-----

-----Verificando-se quórum, o Senhor Presidente, declarou aberta a reunião, eram dezassete horas e quinze minutos, após o que se deu início à apreciação dos seguintes assuntos:-----

-----**(12) - CONTABILIDADE - DOCUMENTOS DE PRESTAÇÃO DE CONTAS 2013:**-----

-----Presente o Processo referenciado em epígrafe, constituído pelos **Documentos de Prestação de Contas Relativos ao ano Financeiro de 2013**, conforme elencados no anexo I da Resolução n.º 4/2001 - 2.ª Secção - Instruções n.º 1/2001, do Tribunal de Contas, os quais se encontram integralmente elaborados e devidamente arquivados, estando disponíveis para consulta quando para tal forem solicitados.-----

-----A Câmara apreciou todos os documentos referenciados, que por muito extensos se dão por inteiramente transcritos nesta Ata para todos os efeitos,


deliberou por unanimidade e em minuta para efeitos imediatos:-----

-----**UM) - APROVAR** os Documentos de Prestação de Contas relativos ao ano financeiro de 2013.-----

-----**DOIS)** - Remeter este Processo ao Tribunal de Contas e à Assembleia Municipal para efeitos de apreciação.-----

-----E eu, *Caetano Queiroz* Técnico Superior, a subscrevi.----

O Presidente da Câmara,



---



**MINUTA DE PARTE DA ATA DA REUNIÃO DE 28.04.2014**

-----ATA DA REUNIÃO ORDINÁRIA DA CÂMARA MUNICIPAL DE CHAMUSCA  
REALIZADA NO DIA 28 DE ABRIL DE 2014.-----

-----Aos vinte e oito dias do mês de abril do ano dois mil e catorze, nesta Vila da Chamusca, na Sala de Reuniões do Edifício dos Paços do Concelho, reuniu a Câmara Municipal sob a Presidência do Senhor Presidente Dr. Paulo Jorge Mira Lucas Cegonho Queimado, e com as presenças dos Senhores Vereadores Francisco Manuel Petisca Matias, Aurelina Maria Garrido Conde Andrade Rufino, Cláudia Patrícia Alves Moreira, Maria Manuela Luz Marques, comigo, Cristina Isabel Pires Queimado, Técnica Superior que secretariei.-----

-----Verificando-se quórum, o Senhor Presidente, declarou aberta a reunião, eram dezassete horas e cinco minutos, após o que se deu início à apreciação dos seguintes assuntos:-----

-----**(09) – MONITORIZAÇÃO E ACOMPANHAMENTO DO PAEL / ANO 2013:--**

-----Nos termos do disposto no n.º 2 do artigo 12.º da Lei 43/2012 de 28 de Agosto, foi presente o Processo referenciado em epígrafe, constituído por:  
Quadro I - Síntese da Situação Financeira Atual e Previsões de Evolução;  
Quadro II – Medidas Propostas no Plano de Ajustamento Financeiro; Quadro III -Evolução Previsional da Receita e da Despesa; Quadro IV: Mapa Previsional da evolução Dívida por curto e médio e longo prazo e do Serviço da Dívida de EMLP (Divida em 31 de Dezembro); bem como de Relatório justificando os dados constantes dos quadros mencionados, documentos que por muito extenso se dão por inteiramente transcritos nesta ata para todos

os efeitos.-----


-----A Câmara apreciou todos os documentos referenciados, manifestando preocupação pelos desvios verificados relativamente aos valores apurados em 2013 e o previsto no Plano de Ajustamento Financeiro do PAEL, deliberou por unanimidade e em minuta para efeitos imediatos:-----

-----**UM) - APROVAR** os Documentos de Monitorização e acompanhamento do PAEL relativos ao ano financeiro de 2013.-----

-----**DOIS)** - Remeter este Processo ao Tribunal de Contas fazendo parte integrante da Prestação de Contas de 2013, à DGAL e à Assembleia Municipal para efeitos de apreciação.-----

-----E eu, *Caetano Queiroz* Técnico Superior, a subscrevi.-----

O Presidente da Câmara,



---



## Prestação de Contas 2013

### Índice

Designação do Mapa	Ponto do Pocal	Pág.
Balanço	5	1 a 5
Demonstração de Resultados	6	6 a 7
Plano Plurianual de Investimentos	7.1	8 a 21
Resumo do Orçamento	7.2	22 a 23
Orçamento (Receita e Despesa)	7.2	24 a 43
Mapa de Controlo Orçamental de Despesa	7.3.1	44 a 50
Mapa de Controlo Orçamental de Receita	7.3.2	51 a 55
Execução Anual do PPI	7.4	56 a 74
Mapa dos Fluxos de Caixa	7.5	75 a 82
Demonstração das Contas de Ordem	7.5	83 a 84
Mapa de Operações de Tesouraria	7.6	85 a 86
Caracterização da Entidade	8.1	87 a 89
Disposições do Pocal Derrogadas	8.2.1	90 a 91
Contas não Comparáveis com os exercícios anteriores do Balanço e da Demonstração de Resultados	8.2.2	92 a 93
Critérios Valorimétricos utilizados e sua fundamentação	8.2.3	94 a 95
Cotações utilizadas para conversão em moeda portuguesa	8.2.4	96 a 97
Situações Especiais que afectam o resultado do exercício	8.2.5	98 a 99
Explicação das despesas de instalação e das despesas de investigação e desenvolvimento	8.2.6	100 a 101
Mapa do activo bruto movimentos nas rubricas do imobilizado	8.2.7	102 a 106
Mapa de amortização e provisões por rubricas do balanço	8.2.7	107 a 108
Descrição do activo imobilizado	8.2.8	109 a 143
Indicação dos custos incorridos no exercício, respeitantes a empréstimos para financiar imobilizações	8.2.9	144 a 145



## Prestação de Contas 2013

### Índice

Designação do Mapa	Ponto do Pocal	Pág.
Indicação das disposições legais nos termos dos quais se baseou a reavaliação dos bens do imobilizado	8.2.10	146 a 147
Demonstração das reavaliações	8.2.11	148 a 149
Relação dos Bens ou das imobilizações em poder de terceiros	8.2.12	150 a 153
Relação das imobilizações reversíveis	8.2.12	154 a 155
Relação das imobilizações implantadas em propriedade alheia	8.2.12	156 a 157
Relação de bens adquiridos em regime de locação financeira	8.2.13	158 a 159
Relação dos bens do imobilizado não valorizados	8.2.14	160 a 167
Relação dos bens do domínio público não amortizados	8.2.15	168 a 169
Mapa das participações financeiras com discriminação da entidade participada	8.2.16	170 a 172
Explicação dos movimentos nas contas de títulos negociáveis	8.2.17	173 a 174
Explicação dos movimentos nas contas de outras aplicações	8.2.18	175 a 176
Indicação global das diferenças relevantes com custos do activo circulante	8.2.19	177 a 178
Fundamentação das circunstâncias que justificaram a atribuição a elemento do activo circulante um valor inferior ao preço de mercado	8.2.20	179 a 180
Justificação das provisões extraordinárias	8.2.21	181 a 182
Valor global das dívidas de cobrança duvidosa incluídas nas rubricas de terceiros	8.2.22	183 a 184
Valor global das dívidas activas e passivas do pessoal da autarquia	8.2.23	185 a 186
Obrigações e títulos emitidos pela entidade	8.2.24	187 a 188
Mapa das dívidas em mora ao Estado e Outros Entes Públicos	8.2.25	189 a 190
Contas de ordem	8.2.26	191 a 192



## Prestação de Contas 2013

### Índice

Designação do Mapa	Ponto do Pocal	Pág.
Mapa das provisões acumuladas com os movimentos do exercício	8.2.27	193 a 194
Explicações dos movimentos efectuados nas contas da classe 5 – Fundo Patrimonial	8.2.28	195 a 201
Demonstração do custo das mercadorias vendidas e matérias consumidas	8.2.29	202 a 203
Demonstração de variação de produção	8.2.30	204 a 205
Demonstração de resultados financeiros	8.2.31	206 a 207
Demonstração de resultados extraordinários	8.2.32	208 a 209
Modificação do orçamento Receita	8.3.1.1	210 a 217
Modificação do orçamento Despesa	8.3.1.2	218 a 225
Modificações ao PPI	8.3.2	226 a 239
Contratação Administrativa – Situação dos Contratos	8.3.3	240 a 255
Mapa de Transferências Correntes - Despesa	8.3.4.1	256 a 259
Mapa de Transferências Capital - Despesa	8.3.4.2	260 a 261
Mapa de Transferências Correntes - Receita	8.3.4.4	262 a 264
Mapa de Transferências Capital - Receita	8.3.4.5	265 a 266
Mapa dos Empréstimos	8.3.6.1	267 a 268
Mapa de Outras Dívidas a Terceiros	8.3.6.2	269 a 283
Relatório de Gestão	13	284 a 320
Relatório de Contabilidade de Custos	13	321 a 368
Norma de Controlo Interno e suas alterações	2.9	369 a 386
Resumo Diário de Tesouraria	12.2.9	387 a 389
Síntese das Reconciliações Bancárias	33	390 a 391
Relação dos Emolumentos Notariais e Custas de Execuções Fiscais	35	392 a 393
Relação Nominal dos Responsáveis	37	394 a 396



*BALANÇO*

*POCAL 5*

*TRIBUNAL DE CONTAS – 1*

## Município de Chamusca

## BALANÇO

ANO : 2013

Código das Contas POCAL	ATIVO	Exercícios			
		2013			2012
		AB	AP	AL	AL
	<b>Imobilizado</b>				
	<b>Bens de domínio público</b>				
451	Terrenos e recursos naturais	100.924,70		100.924,70	69.533,00
452	Edifícios				
453	Outras construções e infra-estruturas	37.375.737,46	16.836.997,93	20.538.739,53	21.582.382,46
455	Bens do património histórico, artístico e cultural	269.855,89		269.855,89	269.855,89
459	Outros bens de domínio público	365.470,42	288.353,19	77.117,23	91.679,87
445	Imobilizações em curso	5.812.959,93		5.812.959,93	5.672.245,96
446	Adiantamentos por conta de bens de domínio público				
		43.924.948,40	17.125.351,12	26.799.597,28	27.685.697,18
	<b>Imobilizações incorpóreas</b>				
431	Despesas de instalação				
432	Despesas de investigação e desenvolvimento	301.918,71	294.792,89	7.125,82	10.688,74
433	Propriedade industrial e outros direitos	4.152,70	3.580,81	571,89	343,20
443	Imobilizações em curso	23.847,15		23.847,15	23.847,15
449	Adiantamentos por conta de imobilizações incorpóreas				
		329.918,56	298.373,70	31.544,86	34.879,09
	<b>Imobilizações Corpóreas</b>				
421	Terrenos e recursos naturais	2.323.647,70		2.323.647,70	1.973.144,53
422	Edifícios e outras construções	4.910.060,42	439.908,10	4.470.152,32	3.292.692,85
423	Equipamento básico	1.315.354,04	1.198.047,89	117.306,15	173.098,68
424	Equipamento de transporte	984.491,17	932.139,14	52.352,03	49.165,90
425	Ferramentas e utensílios	44.853,96	42.141,07	2.712,89	3.792,22
426	Equipamento administrativo	779.043,09	718.785,21	60.257,88	100.278,64
427	Taras e vasilhame	46.589,19	45.390,65	1.198,54	1.454,99
429	Outras imobilizações corpóreas	233.436,49	175.324,83	58.111,66	51.882,43
442	Imobilizações em curso	3.888.106,16		3.888.106,16	4.495.727,77
448	Adiantamentos por conta de imobilizações corpóreas				
		14.525.582,22	3.551.736,89	10.973.845,33	10.141.238,01
	<b>Investimentos Financeiros</b>				
411	Partes de capital	780.266,14		780.266,14	748.266,14
412	Obrigações e títulos de participação				
414	Investimentos em imóveis				
415	Outras aplicações financeiras				
441	Imobilizações em curso	15.810,00		15.810,00	15.810,00
447	Adiantamentos por conta de investimentos financeiros				
		796.076,14	0,00	796.076,14	764.076,14
	<b>Circulante</b>				
	<b>Existências</b>				
36	Matérias-primas, subsidiárias e de consumo	88.849,85		88.849,85	125.306,68
35	Produtos e trabalhos em curso				
34	Subprodutos, desperdícios, resíduos e refugos				
33	Produto acabados e intermédios				

## Município de Chamusca

## BALANÇO

ANO : 2013

Código das Contas POCAL		Exercícios			
		2013			2012
		AB	AP	AL	AL
32	Mercadorias				
37	Adiantamentos por conta de compras				
		88.849,85	0,00	88.849,85	125.306,68
	<b>Dívidas de terceiros - Médio e longo prazo (a)</b>				
	<b>Dívidas de terceiros - Curto prazo</b>				
28	Empréstimos concedidos	2.000,00		2.000,00	2.000,00
211	Clientes, c/c	3.378,30		3.378,30	
212	Contribuintes, c/c				61.283,16
213	Utentes, c/c				
218	Clientes, contribuintes e utentes de cobrança duvidosa				
251	Devedores pela execução do orçamento				
229	Adiantamentos a fornecedores				
2619	Adiantamentos a fornecedores de imobilizado				
24	Estado e outros entes públicos	3.035,63		3.035,63	5.325,18
264	Administração autárquica				
262 + 263 + 267 + 268	Outros devedores	44.909,83		44.909,83	149.345,71
		53.323,76	0,00	53.323,76	217.954,05
	<b>Titulos negociáveis</b>				
151	Ações				
152	Obrigações e títulos de participação				
153	Títulos de dívida pública				
159	Outros títulos				
18	Outras aplicações de tesouraria				
		0,00		0,00	0,00
	<b>Depósitos em instituições financeiras e caixa</b>				
12	Depósitos em instituições financeiras	582.690,77		582.690,77	251.401,87
11	Caixa	844,97		844,97	1.881,38
		583.535,74		583.535,74	253.283,25
	<b>Acréscimos e diferimentos</b>				
271	Acréscimos de proveitos	234.787,11		234.787,11	17.212,52
272	Custos diferidos	9.998,96		9.998,96	12.432,09
		244.786,07		244.786,07	29.644,61
	<b>Total de amortizações</b>		20.975.461,71		
	<b>Total de provisões</b>		0,00		
	<b>Total do activo</b>	60.547.020,74	20.975.461,71	39.571.559,03	39.252.079,01

## Município de Chamusca

## BALANÇO

ANO : 2013

Código das Contas POCAL	FUNDOS PRÓPRIOS E PASSIVO	Exercícios	
		2013	2012
	<b>Fundos próprios</b>		
51	<b>Património</b>	24.942.099,15	23.859.993,30
55	<b>Ajustamento de partes de capital em empresas</b>		
56	<b>Reservas de reavaliação</b>		
	<b>Reservas</b>		
571	Reservas legais	337.308,33	314.488,76
572	Reservas estatutárias		
573	Reservas contratuais		
574	Reservas livres		
575	Subsídios		
576	Doações	62.490,00	62.490,00
577	Reservas decorrentes de transferência de activos	1.395,38	1.395,38
59	<b>Resultado transitados</b>	-243.950,87	-247.249,28
88	<b>Resultado líquido do exercício</b>	1.646.759,11	456.391,31
		26.746.101,10	24.447.509,47
	<b>Passivo</b>		
292	<b>Provisões para riscos e encargos</b>		
		0,00	0,00
	<b>Dívidas a terceiros - Médio e longo prazo (a)</b>		
2312	Dívidas a instituições de crédito	5.190.905,44	2.223.121,23
		5.190.905,44	2.223.121,23
	<b>Dívidas a terceiros - Curto prazo</b>		
2311	Empréstimos de curto prazo		
269	Adiantamentos por conta de vendas		
221	Fornecedores, c/c	306.418,88	1.552.223,34
228	Fornecedores - Facturas em recepção e conferência		
252	Credores pela execução do orçamento		
217	Clientes e utentes c/ cauções	10.404,67	10.885,37
219	Adiantamentos de clientes, contribuintes e utentes		
2611	Fornecedores de imobilizado, c/c	417.021,65	3.722.383,76
24	Estado e outros entes públicos	76.817,02	155.108,24
264	Administração autárquica	6.630,83	129.461,22
262 + 263 + 267 + 268	Outros credores	36.576,60	223.235,24
265	Operações de Tesouraria	66,28	39,26
2613	Fornecedores de imobilizado - Leasing		
		853.935,93	5.793.336,43
	<b>Acréscimos e diferimentos</b>		
273	Acréscimos de custos	388.371,04	275.117,14

Município de Chamusca

BALANÇO

ANO : 2013

Código das Contas POCAL	FUNDOS PRÓPRIOS E PASSIVO	Exercícios	
		2013	2012
274	Proveitos diferidos	6.392.245,52	6.507.537,12
		6.780.616,56	6.782.654,26
	<b>Total dos fundos próprios e do passivo</b>	<b>39.571.559,03</b>	<b>39.246.621,39</b>

ORGÃO EXECUTIVO

Em 14 de Abril de 2014

ORGÃO DELIBERATIVO

Em 30 de Abril de 2014



*DEMONSTRAÇÃO DE RESULTADOS*

*POCAL 6*

*TRIBUNAL DE CONTAS – 2*

Município de Chamusca

Demonstração de resultados

ANO : 2013

Código das Contas POCAL		Exercícios	
		2013	2012
<b>Custos e Perdas</b>			
61	Custos das mercadorias vendidas e das matérias consumidas:		
	Mercadorias	0,00	0,00
	Matérias	96.084,23	147.559,82
62	Fornecimentos e serviços externos	2.366.091,37	2.357.208,99
	Custos com o pessoal:		
641+642	Remunerações	2.591.875,24	2.412.268,67
643 a 648	Encargos sociais	643.217,17	511.790,30
63	Transf. e subsídios correntes concedidos e prestações sociais	441.526,44	616.402,48
66	Amortizações do exercício	2.236.295,52	2.221.295,55
67	Provisões do exercício	0,00	0,00
65	Outros custos e perdas operacionais	87.598,04	83.140,18
	(A) .....	8.462.688,01	8.349.665,99
68	Custos e perdas financeiras	210.751,41	391.899,22
	(C) .....	8.673.439,42	8.741.565,21
69	Custos e perdas extraordinárias	324.867,01	889.471,56
	(E) .....	8.998.306,43	9.631.036,77
88	Resultado líquido do exercício	0,00	0,00
		10.645.065,54	10.087.428,08
<b>Proveitos e Ganhos</b>			
Vendas e prestações de serviços:			
7111	Vendas de mercadorias	0,00	0,00
7114	Venda de Outros Bens	1.683,12	1.761,27
7112+7113	Vendas de produtos	0,00	18,08
712	Prestações de serviços	104.736,15	112.733,95
713	Rendas e Aluguers	538.034,48	527.710,03
715	Reembolsos e Anulações	0,00	0,00
716	Anulações	0,00	0,00
		644.453,75	842.223,33
72	Impostos e taxas	1.104.556,87	1.437.233,68
	Variação da produção	0,00	0,00
75	Trabalhos para a própria entidade	20.490,43	0,00
73	Proveitos suplementares	0,00	0,00
74	Transferências e subsídios obtidos	8.126.737,17	7.169.020,19
76	Outros proveitos e ganhos operacionais	316.867,26	377.329,59
	(B) .....	10.213.105,48	9.625.806,79
78	Proveitos e ganhos financeiros	19.578,19	19.351,39
	(D) .....	10.232.683,67	9.645.158,18
79	Proveitos e ganhos extraordinários	412.381,87	442.269,90
	(F) .....	10.645.065,54	10.087.428,08

Resumo:

Resultados operacionais: (B)-(A); .....	1.750.417,47	1.276.140,80
Resultados financeiros: (D)-(C-A); .....	-191.173,22	-372.547,83
Resultados correntes: (D)-(C); .....	1.559.244,25	903.592,97
Resultados líquido do exercício: (F)-(E). .....	1.646.759,11	456.391,31

Orgão executivo  
Em 14 de Abril de 2014

Orgão deliberativo  
Em 30 de Abril de 2014



*PLANO PLURIANUAL DE INVESTIMENTOS*

*POCAL 7.1*

*TRIBUNAL DE CONTAS – 13*



## Município de Chamusca

### PLANO PLURIANUAL DE INVESTIMENTOS (PPI) - DOTAÇÕES INICIAIS E ATUAIS ANO ECONÓMICO - 2013

Obj.	Prog.	Projeto		Ação	Subaç	Rubrica	Designação	Cód. da Classif. Orçamental		Dotações Iniciais	Financiamento Definido			Dotações Atuais		
		Ano	Nº					Org.	Económica		Inscr./Reforços	Dimin./Anulações	Total			
<b>1</b>		<b>FUNÇÕES GERAIS</b>								<b>743.350,00</b>	<b>156.500,00</b>	<b>-14.500,00</b>	<b>142.000,00</b>	<b>885.350,00</b>		
<b>1</b>	<b>112</b>	<b>INSTALAÇÕES MUNICIPAIS</b>								<b>369.550,00</b>	<b>19.000,00</b>	<b>-5.000,00</b>	<b>14.000,00</b>	<b>383.550,00</b>		
1	112	2001	25				Edifício Paços do Concelho	0102	07010301	30.000,00	0,00	0,00	0,00	30.000,00		
1	112	2001	26				Instalações Apoio - Actuais e Transferências	0102	07010301	205.000,00	0,00	-5.000,00	-5.000,00	200.000,00		
1	112	2002	19				Outros Edifícios	0102	07010301	2.000,00	0,00	0,00	0,00	2.000,00		
1	112	2003	6				Aquisição Terrenos	0102	070101	10.000,00	6.500,00	0,00	6.500,00	16.500,00		
1	112	2011	4				Modernização Administrativa (QREN)	0102	07010301	50,00	0,00	0,00	0,00	50,00		
<b>1</b>	<b>112</b>	<b>2011</b>	<b>6</b>	<b>Plano de Manutenção e Conservação de Edifícios Municipais</b>								<b>7.500,00</b>	<b>0,00</b>	<b>0,00</b>	<b>0,00</b>	<b>7.500,00</b>
1	112	2011	6	6			Comunicações e Alarmes	0102	07011001	7.500,00	0,00	0,00	0,00	7.500,00		
1	112	2013	1				Reforço Capacidade Institucional e Eficiência Administrativa/QEC	0102	07010301	50,00	0,00	0,00	0,00	50,00		
1	112	2013	2				Aquisição Edifícios	0102	07010307	112.500,00	0,00	0,00	0,00	112.500,00		
1	112	2013	3				Rede de Eficiência Energética/QEC	0102	07011002	50,00	0,00	0,00	0,00	50,00		
1	112	2013	4				Rede de Fomento das Aplicações TIC/QEC	0102	07010301	50,00	0,00	0,00	0,00	50,00		
1	112	2013	5				Centro de Logística Municipal/Parque de Máquinas/QEC	0102	07010301	50,00	0,00	0,00	0,00	50,00		
1	112	2013	6				Requalificação do Edifício dos Paços do Concelho - SRU/QEC	0102	07010203	50,00	0,00	0,00	0,00	50,00		
1	112	2013	7				Remodelação do Edifício da Rua 25 Abril - Arriado/Antiga Extensão de Saúde	0102	07010203	1.000,00	0,00	0,00	0,00	1.000,00		
1	112	2013	8				Remodelação das Instalações do Parque de Máquinas - SRU/QEC	0102	07010301	50,00	0,00	0,00	0,00	50,00		
1	112	2013	9				Remodelação do Edifício da Travessa da Pereira - Pinheiro Grande/Antiga Extensão de S	0102	07010301	1.000,00	12.500,00	0,00	12.500,00	13.500,00		
1	112	2013	10				Aquisição de Terreno - Antigo Centro de Formação Outdoor	0102	070101	50,00	0,00	0,00	0,00	50,00		
1	112	2013	11				Ribatejo Digital II - 1.ª Fase/QREN	0102	07010301	50,00	0,00	0,00	0,00	50,00		
1	112	2013	12				Remodelação do Edifício do Semideiro/Antiga Extensão de Saúde	0102	07010307	50,00	0,00	0,00	0,00	50,00		
1	112	2013	202				Estaleiro Municipal - Leme	0102	07010307	50,00	0,00	0,00	0,00	50,00		
<b>1</b>	<b>113</b>	<b>EQUIPAMENTO PARA DIVERSOS SECTORES E SERVIÇOS</b>								<b>125.250,00</b>	<b>2.000,00</b>	<b>-4.500,00</b>	<b>-2.500,00</b>	<b>122.750,00</b>		
1	113	2000	29				Edifícios Municipais - Informática	0102	070107	60.500,00	0,00	-4.500,00	-4.500,00	56.000,00		
1	113	2001	72				Jardins e Zonas Verdes	0102	07011002	9.000,00	1.000,00	0,00	1.000,00	10.000,00		
1	113	2001	73				Sector Águas e Saneamento	0102	07011002	1.700,00	0,00	0,00	0,00	1.700,00		
1	113	2001	74				Sector Obras e Urbanização	0102	07011002	1.400,00	0,00	0,00	0,00	1.400,00		
1	113	2001	75				Ensino/Desporto/Cultura e Tempos Livres	0102	07011002	1.000,00	0,00	0,00	0,00	1.000,00		
1	113	2003	23				Edifícios Municipais - Equip. e Mobiliário	0102	070109	3.500,00	0,00	0,00	0,00	3.500,00		
<b>1</b>	<b>113</b>	<b>2005</b>	<b>1</b>	<b>Equipamento para Festas</b>								<b>750,00</b>	<b>0,00</b>	<b>0,00</b>	<b>0,00</b>	<b>750,00</b>
1	113	2005	1	4			Outras	0102	07011002	750,00	0,00	0,00	0,00	750,00		
1	113	2010	9				Ferramentas e utensílios	0102	070111	250,00	500,00	0,00	500,00	750,00		
1	113	2010	10				Software Informático	0102	070108	17.500,00	0,00	0,00	0,00	17.500,00		
<b>1</b>	<b>113</b>	<b>2010</b>	<b>12</b>	<b>Sectores - Equipamento</b>								<b>28.550,00</b>	<b>0,00</b>	<b>0,00</b>	<b>0,00</b>	<b>28.550,00</b>
1	113	2010	12	1			Ensino	0102	07011002	6.500,00	0,00	0,00	0,00	6.500,00		
1	113	2010	12	2			Cultura	0102	07011002	50,00	0,00	0,00	0,00	50,00		
1	113	2010	12	4			Desporto	0102	07011002	22.000,00	0,00	0,00	0,00	22.000,00		
1	113	2011	10				Equip. Higiene e Limpeza	0102	07011002	350,00	500,00	0,00	500,00	850,00		
1	113	2011	12				Obras- Ferramentas e Utensílios	0102	070111	750,00	0,00	0,00	0,00	750,00		
<b>1</b>	<b>114</b>	<b>EQUIPAMENTO E VIATURAS P/SECTOR OPERATIVO</b>								<b>50,00</b>	<b>0,00</b>	<b>0,00</b>	<b>0,00</b>	<b>50,00</b>		
1	114	2013	13				Instalação de Controlo de Entrada e saída de Viaturas/Parque de Máquinas	0102	07011002	50,00	0,00	0,00	0,00	50,00		
<b>1</b>	<b>115</b>	<b>GRANDES REPARAÇÕES</b>								<b>117.150,00</b>	<b>34.500,00</b>	<b>-5.000,00</b>	<b>29.500,00</b>	<b>146.650,00</b>		
1	115	2001	76				Material de Transporte			96.500,00	34.500,00	-5.000,00	29.500,00	126.000,00		



## Município de Chamusca

### PLANO PLURIANUAL DE INVESTIMENTOS (PPI) - DOTAÇÕES INICIAIS E ATUAIS ANO ECONÓMICO - 2013

Obj.	Prog.	Projeto		Ação	Subaç	Rubrica	Designação	Cód. da Classif. Orçamental		Dotações Iniciais	Financiamento Definido			Dotações Atuais	
		Ano	Nº					Org.	Económica		Inscr./Reforços	Modificações			Total
												Dimin./Anulações			
1	115	2001	76	1			Órgãos da Autarquia	0102	07010602	3.500,00	0,00	0,00	0,00	3.500,00	
1	115	2001	76	2			Educação	0102	07010602	45.000,00	5.000,00	-5.000,00	0,00	45.000,00	
1	115	2001	76	4			Obras e Urbanização	0102	07010602	5.500,00	7.500,00	0,00	7.500,00	13.000,00	
1	115	2001	76	5			Águas e Saneamento	0102	07010602	1.500,00	2.000,00	0,00	2.000,00	3.500,00	
1	115	2001	76	7			Higiene e Limpeza	0102	07010602	41.000,00	20.000,00	0,00	20.000,00	61.000,00	
1	115	2001	77				<b>Maquinaria e Equipamento</b>			<b>14.050,00</b>	<b>0,00</b>	<b>0,00</b>	<b>0,00</b>	<b>14.050,00</b>	
1	115	2001	77	1			Obras e Urbanização	0102	07011002	11.000,00	0,00	0,00	0,00	11.000,00	
1	115	2001	77	2			Higiene e Limpeza	0102	07011002	3.000,00	0,00	0,00	0,00	3.000,00	
1	115	2001	77	3			Águas e Saneamento	0102	07011002	50,00	0,00	0,00	0,00	50,00	
1	115	2005	4				Maquinaria e Equipamento - Educação	0102	07011002	200,00	0,00	0,00	0,00	200,00	
1	115	2010	33				<b>Maquinaria e Equipamento - Ensino</b>			<b>1.450,00</b>	<b>0,00</b>	<b>0,00</b>	<b>0,00</b>	<b>1.450,00</b>	
1	115	2010	33	1			Equipamento Básico	0102	07011002	1.450,00	0,00	0,00	0,00	1.450,00	
1	115	2011	30				<b>Maquinaria e Equipamento - Cultura</b>			<b>4.500,00</b>	<b>0,00</b>	<b>0,00</b>	<b>0,00</b>	<b>4.500,00</b>	
1	115	2011	30	2			Equipamento Básico	0102	070109	4.500,00	0,00	0,00	0,00	4.500,00	
1	115	2011	31				<b>Maquinaria e Equipamento - Desporto</b>			<b>50,00</b>	<b>0,00</b>	<b>0,00</b>	<b>0,00</b>	<b>50,00</b>	
1	115	2011	31	1			Equipamento Administrativo	0102	07011002	50,00	0,00	0,00	0,00	50,00	
1	115	2011	33				<b>Maquinaria e Equipamento - Tempos Livres</b>			<b>350,00</b>	<b>0,00</b>	<b>0,00</b>	<b>0,00</b>	<b>350,00</b>	
1	115	2011	33	1			Equipamento Administrativo	0102	07011002	350,00	0,00	0,00	0,00	350,00	
1	115	2013	14				Maquinaria e Equipamento Básico - Desporto	0102	070109	50,00	0,00	0,00	0,00	50,00	
1	116						<b>EDIFÍCIOS PÚBLICOS</b>			<b>21.150,00</b>	<b>57.500,00</b>	<b>0,00</b>	<b>57.500,00</b>	<b>78.650,00</b>	
1	116	2000	30				<b>Edifícios Públicos</b>			<b>21.000,00</b>	<b>50.000,00</b>	<b>0,00</b>	<b>50.000,00</b>	<b>71.000,00</b>	
1	116	2000	30	1			Outros Edifícios e Instalações	0102	07010301	21.000,00	50.000,00	0,00	50.000,00	71.000,00	
1	116	2013	15				Edifício Rua Direita S. Pedro/Centro Apoio a Empresas/Polo B/antigo C.R.A	0102	07010301	50,00	7.500,00	0,00	7.500,00	7.550,00	
1	116	2013	16				Requalificação do Mercado Municipal e Zona Envolvente - SRU/QEC	0102	07010301	50,00	0,00	0,00	0,00	50,00	
1	116	2013	17				Aquisição de Edifícios - SRU/QEC	0102	07010307	50,00	0,00	0,00	0,00	50,00	
1	121						<b>PROTECÇÃO CIVIL E LUTA CONTRA INCÊNDIOS</b>			<b>110.200,00</b>	<b>43.500,00</b>	<b>0,00</b>	<b>43.500,00</b>	<b>153.700,00</b>	
1	121	2001	46				Outras Acções/Protecção Civil	0102	07010413	30.000,00	0,00	0,00	0,00	30.000,00	
1	121	2001	51				Sinalização Horizontal/Vertical/Luminosa/etc	0102	07010409	4.000,00	0,00	0,00	0,00	4.000,00	
1	121	2010	45				Emergências	0102	07010413	10.000,00	25.000,00	0,00	25.000,00	35.000,00	
1	121	2011	45				Serviço Municipal Protecção Civil	0102	07011002	2.500,00	5.000,00	0,00	5.000,00	7.500,00	
1	121	2011	47				Reabilitação Muro da Sra. do Pranto - Chamusca	0102	07010413	43.000,00	0,00	0,00	0,00	43.000,00	
1	121	2013	18				Serviço Municipal Protecção Civil - Equipamentos	0102	07011002	50,00	0,00	0,00	0,00	50,00	
1	121	2013	19				Lombas/Passadeiras/Diversos	0102	07010401	50,00	0,00	0,00	0,00	50,00	
1	121	2013	20				Heliporto	0102	07010413	50,00	0,00	0,00	0,00	50,00	
1	121	2013	21				Acessibilidades em Espaço Público/Deficientes	0102	07010401	50,00	2.500,00	0,00	2.500,00	2.550,00	
1	121	2013	22				Regularização do Ribeiro da Avenida Jesuino Magano - Chamusca	0102	07010413	50,00	0,00	0,00	0,00	50,00	
1	121	2013	23				Reabilitação do Talude das Barrajolas - Chamusca	0102	07010413	50,00	3.500,00	0,00	3.500,00	3.550,00	
1	121	2013	24				Reabilitação do Muro da Fontinha - Chamusca	0102	07010413	20.000,00	0,00	0,00	0,00	20.000,00	
1	121	2013	25				Consolidação de Talude - Cascalheira de Baixo - Semideiro	0102	07010401	50,00	0,00	0,00	0,00	50,00	
1	121	2013	26				<b>Implementação de Sistemas de Prevenção e Gestão de Riscos/QEC</b>			<b>250,00</b>	<b>0,00</b>	<b>0,00</b>	<b>0,00</b>	<b>250,00</b>	
1	121	2013	26	1			Requalificação da rede de Pontes e Pontões/QEC	0102	07010401	50,00	0,00	0,00	0,00	50,00	
1	121	2013	26	2			Requalificação da Rede de Estradas Agrícolas e Florestais/QEC	0102	07010401	50,00	0,00	0,00	0,00	50,00	
1	121	2013	26	3			Requalificação da Rede de Frentes Ribeirinhas/QEC	0102	07010413	50,00	0,00	0,00	0,00	50,00	



# Município de Chamusca

## PLANO PLURIANUAL DE INVESTIMENTOS (PPI) - DOTAÇÕES INICIAIS E ATUAIS ANO ECONÓMICO - 2013

Obj.	Prog.	Projeto		Ação	Subaç	Rubrica	Designação	Cód. da Classif. Orçamental		Dotações Iniciais	Financiamento Definido			Dotações Atuais					
		Ano	Nº					Org.	Económica		Inscr./Reforços	Modificações			Total				
												Dimin./Anulações							
1	121	2013	26	4			Requalificação da Rede Hidrográfica Urbana/QEC	0102	07010413	50,00	0,00	0,00	0,00	50,00					
1	121	2013	26	5			Requalificação da Rede Hidrográfica Rural/QEC	0102	07010413	50,00	0,00	0,00	0,00	50,00					
1	121	2013	27				Requalificação da Vala da Rua Nova da Nora - Chamusca	0102	07010402	50,00	0,00	0,00	0,00	50,00					
1	121	2013	28				Implementação de Sistema de Prevenção de Riscos Industriais em Perimetro Florestal -	0102	07011002	50,00	0,00	0,00	0,00	50,00					
1	121	2013	203				Aquisição viatura - Gabinete Proteção Civil	0102	07010602	0,00	7.500,00	0,00	7.500,00	7.500,00					
<b>2</b>	<b>FUNÇÕES SOCIAIS</b>									<b>2.861.200,00</b>	<b>245.784,00</b>	<b>-548.500,00</b>	<b>-302.716,00</b>	<b>2.558.484,00</b>					
<b>2</b>	<b>211</b>	<b>ENSINO - PRÉ-ESCOLAR</b>										<b>4.150,00</b>	<b>5.000,00</b>	<b>0,00</b>	<b>5.000,00</b>	<b>9.150,00</b>			
<b>2</b>	<b>211</b>	<b>2000</b>	<b>1</b>	<b>Ensino - Pré-Escolar</b>											<b>1.600,00</b>	<b>5.000,00</b>	<b>0,00</b>	<b>5.000,00</b>	<b>6.600,00</b>
2	211	2000	1	1			Conservação e manut. edif. existentes	0102	07010305	1.600,00	5.000,00	0,00	5.000,00	6.600,00					
2	211	2010	56				Equipamento e Mobiliário	0102	07011002	2.500,00	0,00	0,00	0,00	2.500,00					
2	211	2013	29				Climatização dos Edifícios Existentes/QEC	0102	07011002	50,00	0,00	0,00	0,00	50,00					
<b>2</b>	<b>212</b>	<b>ENSINO BÁSICO - PRIMEIRO CICLO</b>										<b>530.200,00</b>	<b>0,00</b>	<b>-499.500,00</b>	<b>-499.500,00</b>	<b>30.700,00</b>			
<b>2</b>	<b>212</b>	<b>2008</b>	<b>21</b>	<b>Centro Escolar (QREN)</b>											<b>84.000,00</b>	<b>0,00</b>	<b>-58.000,00</b>	<b>-58.000,00</b>	<b>26.000,00</b>
2	212	2008	21	1			Requalificação dos Espaços Envolventes	0102	07010413	16.000,00	0,00	0,00	0,00	16.000,00					
2	212	2008	21	5			Construção/Projecto	0102	07010305	68.000,00	0,00	-58.000,00	-58.000,00	10.000,00					
2	212	2013	30				Segurança Edifícios - Equipamentos	0102	07011002	50,00	0,00	0,00	0,00	50,00					
<b>2</b>	<b>212</b>	<b>2013</b>	<b>31</b>	<b>Requalificação do Parque Escolar</b>											<b>50,00</b>	<b>0,00</b>	<b>0,00</b>	<b>0,00</b>	<b>50,00</b>
2	212	2013	31	1			Conservação de Edifícios Existentes	0102	07010305	50,00	0,00	0,00	0,00	50,00					
2	212	2013	32				Equipamento e Mobiliário	0102	07010201	50,00	0,00	0,00	0,00	50,00					
2	212	2013	33				Climatização dos Edifícios Escolares/QEC	0102	07011002	50,00	0,00	0,00	0,00	50,00					
2	212	2013	34				Requalificação do Pátio e Zona Envolvente da Escola do 1.º Ciclo de Ulme/QREN	0102	07010305	173.000,00	0,00	-172.500,00	-172.500,00	500,00					
2	212	2013	35				Conservação Escola 1.º Ciclo - Chouto/QREN	0102	07010305	27.000,00	0,00	-25.500,00	-25.500,00	1.500,00					
2	212	2013	36				Requalificação do Pátio e Construção de Sala de Refeições na Escola do 1.º Ciclo - Cha	0102	07010305	167.000,00	0,00	-166.000,00	-166.000,00	1.000,00					
2	212	2013	37				Requalificação do Pátio e Escola do 1.º Ciclo da Carregueira/QREN	0102	07010305	79.000,00	0,00	-77.500,00	-77.500,00	1.500,00					
<b>2</b>	<b>214</b>	<b>ESCOLAS BÁSICAS (Centros Escolares)</b>										<b>250,00</b>	<b>0,00</b>	<b>0,00</b>	<b>0,00</b>	<b>250,00</b>			
<b>2</b>	<b>214</b>	<b>2013</b>	<b>38</b>	<b>Escola Básica da Chamusca/QEC</b>											<b>250,00</b>	<b>0,00</b>	<b>0,00</b>	<b>0,00</b>	<b>250,00</b>
2	214	2013	38	1			Construção	0102	07010305	50,00	0,00	0,00	0,00	50,00					
2	214	2013	38	2			Equipamento Informático	0102	070107	50,00	0,00	0,00	0,00	50,00					
2	214	2013	38	3			Material Didático	0102	070109	50,00	0,00	0,00	0,00	50,00					
2	214	2013	38	4			Mobiliário	0102	07011002	50,00	0,00	0,00	0,00	50,00					
2	214	2013	38	5			Arranjos Exteriores	0102	07010413	50,00	0,00	0,00	0,00	50,00					
<b>2</b>	<b>219</b>	<b>SERVIÇOS AUXILIARES DE ENSINO</b>										<b>4.400,00</b>	<b>0,00</b>	<b>0,00</b>	<b>0,00</b>	<b>4.400,00</b>			
2	219	2013	39				Implementação da Plataforma EDUBOX	0102	07011002	4.400,00	0,00	0,00	0,00	4.400,00					
<b>2</b>	<b>232</b>	<b>ACÇÃO SOCIAL</b>										<b>105.000,00</b>	<b>1.000,00</b>	<b>-43.500,00</b>	<b>-42.500,00</b>	<b>62.500,00</b>			
2	232	2004	4				Realojamento - Construção/Reabilitação	0102	07010203	57.500,00	0,00	0,00	0,00	57.500,00					
2	232	2006	2				Outros Equipamentos Sociais	0102	07011002	2.500,00	1.000,00	0,00	1.000,00	3.500,00					
2	232	2013	40				Loja Solidária/Antiga Biblioteca	0102	07010301	45.000,00	0,00	-43.500,00	-43.500,00	1.500,00					
<b>2</b>	<b>241</b>	<b>HABITAÇÃO</b>										<b>159.950,00</b>	<b>7.500,00</b>	<b>0,00</b>	<b>7.500,00</b>	<b>167.450,00</b>			
2	241	2001	12				Pré-Fabricadas - Conservação	0102	07010203	25.000,00	0,00	0,00	0,00	25.000,00					
2	241	2001	13				Conservação de Habitação Municipal	0102	07010203	13.900,00	7.500,00	0,00	7.500,00	21.400,00					
2	241	2001	14				Habitação Social - Carenciados	0102	07010201	65.000,00	0,00	0,00	0,00	65.000,00					
2	241	2002	15				Aquisição de Terrenos	0102	070101	1.500,00	0,00	0,00	0,00	1.500,00					
<b>2</b>	<b>241</b>	<b>2005</b>	<b>23</b>	<b>Programa Realojamento - IHRU</b>											<b>13.000,00</b>	<b>0,00</b>	<b>0,00</b>	<b>0,00</b>	<b>13.000,00</b>



## Município de Chamusca

### PLANO PLURIANUAL DE INVESTIMENTOS (PPI) - DOTAÇÕES INICIAIS E ATUAIS ANO ECONÓMICO - 2013

Obj.	Prog.	Projeto		Ação	Subaç	Rubrica	Designação	Cód. da Classif. Orçamental		Dotações Iniciais	Financiamento Definido			Dotações Atuais	
		Ano	Nº					Org.	Económica		Inscr./Reforços	Dimin./Anulações	Total		
2	241	2005	23	1			Pinheiro Grande	0102	07010307	10.300,00	0,00	0,00	0,00	10.300,00	
2	241	2005	23	3			Chamusca	0102	07010307	2.700,00	0,00	0,00	0,00	2.700,00	
2	241	2005	24				Carregueira Habitação Social	0102	07010307	3.000,00	0,00	0,00	0,00	3.000,00	
2	241	2011	70				Habitações Sociais Municipais/Arranjos Exteriores	0102	07010203	38.400,00	0,00	0,00	0,00	38.400,00	
2	241	2013	41				Requalificação e Ampliação Habitações Municipais do Beco da Cova das Pereiras - Chamusca	0102	07010203	50,00	0,00	0,00	0,00	50,00	
2	241	2013	42				Requalificação e Reabilitação da Habitação Social Municipal	0102	07010203	50,00	0,00	0,00	0,00	50,00	
2	241	2013	43				Habitações - Mercado de Arrendamento - SRU/QEC	0102	07010203	50,00	0,00	0,00	0,00	50,00	
2	242	<b>ORDENAMENTO DO TERRITÓRIO - Antiga Urbanização</b>									<b>4.950,00</b>	<b>12.000,00</b>	<b>0,00</b>	<b>12.000,00</b>	<b>16.950,00</b>
2	242	2002	17				Loteamentos Municipais	0102	07010401	4.500,00	0,00	0,00	0,00	4.500,00	
2	242	2013	44				ZAE - Chamusca	0102	07010401	50,00	0,00	0,00	0,00	50,00	
2	242	2013	45				ZAE - Ulme	0102	07010401	50,00	0,00	0,00	0,00	50,00	
2	242	2013	46				ZAE - Chouto	0102	07010401	50,00	0,00	0,00	0,00	50,00	
2	242	2013	47				Aquisição de terrenos - todo o Concelho	0102	070101	50,00	12.000,00	0,00	12.000,00	12.050,00	
2	242	2013	48				<b>Áreas de Localização Empresarial</b>			<b>150,00</b>	<b>0,00</b>	<b>0,00</b>	<b>0,00</b>	<b>150,00</b>	
2	242	2013	48	1			Ecoparque do Relvão 2.ª Fase/QREN	0102	07010401	50,00	0,00	0,00	0,00	50,00	
2	242	2013	48	2			Ecoparque do Relvão 3.ª Fase/QEC	0102	07010401	50,00	0,00	0,00	0,00	50,00	
2	242	2013	48	3			Ecoparque do Relvão 4.ª Fase/QEC	0102	07010401	50,00	0,00	0,00	0,00	50,00	
2	242	2013	49				Infraestruturas do Loteamento Habitacional da Parreira	0102	07010413	50,00	0,00	0,00	0,00	50,00	
2	242	2013	50				Infra-estruturação do Loteamento das Cabeças - Pinheiro Grande	0102	07010413	50,00	0,00	0,00	0,00	50,00	
2	243	<b>SANEAMENTO</b>									<b>382.100,00</b>	<b>0,00</b>	<b>0,00</b>	<b>0,00</b>	<b>382.100,00</b>
2	243	2001	29				Ulme - Ampliação da Rede de Esgotos	0102	07010402	200,00	0,00	0,00	0,00	200,00	
2	243	2001	34				ETAR/Arripiado - Conservação e Melhoria	0102	07010403	800,00	0,00	0,00	0,00	800,00	
2	243	2001	36				ETAR/Pinheiro Grande/Carregueira	0102	07010403	9.900,00	0,00	0,00	0,00	9.900,00	
2	243	2002	20				Rede de Esgotos Pluviais - Diversos	0102	07010402	15.000,00	0,00	0,00	0,00	15.000,00	
2	243	2005	27				Parque Eco - Rede Esgotos	0102	07010402	6.100,00	0,00	0,00	0,00	6.100,00	
2	243	2005	29				Conservação de Redes Existentes	0102	07010402	6.000,00	0,00	0,00	0,00	6.000,00	
2	243	2008	29				Rede Esgotos Pluviais - Ecoparque 2.ª Fase - QREN	0102	07010402	198.350,00	0,00	0,00	0,00	198.350,00	
2	243	2008	32				<b>Drenagens Pluviais - Concelho</b>			<b>117.600,00</b>	<b>0,00</b>	<b>0,00</b>	<b>0,00</b>	<b>117.600,00</b>	
2	243	2008	32	1			Pinheiro Grande	0102	07010402	50,00	0,00	0,00	0,00	50,00	
2	243	2008	32	2			Chouto	0102	07010402	50,00	0,00	0,00	0,00	50,00	
2	243	2008	32	3			Semideiro	0102	07010402	7.050,00	0,00	0,00	0,00	7.050,00	
2	243	2008	32	4			<b>Parreira</b>			<b>69.000,00</b>	<b>0,00</b>	<b>0,00</b>	<b>0,00</b>	<b>69.000,00</b>	
2	243	2008	32	4	1		Parreira 2.ª Fase	0102	07010402	69.000,00	0,00	0,00	0,00	69.000,00	
2	243	2008	32	5			Chamusca	0102	07010402	50,00	0,00	0,00	0,00	50,00	
2	243	2008	32	6			<b>Ulme</b>			<b>2.500,00</b>	<b>0,00</b>	<b>0,00</b>	<b>0,00</b>	<b>2.500,00</b>	
2	243	2008	32	6	1		Pluviais ZAE - Ulme	0102	07010402	2.500,00	0,00	0,00	0,00	2.500,00	
2	243	2008	32	7			Vale de Cavalos	0102	07010402	50,00	0,00	0,00	0,00	50,00	
2	243	2008	32	8			Carregueira	0102	07010402	50,00	0,00	0,00	0,00	50,00	
2	243	2008	32	9			Arripiado	0102	07010402	38.800,00	0,00	0,00	0,00	38.800,00	
2	243	2008	34				<b>SANEAMENTO/ÁGUAS DO RIBATEJO (A.R.)</b>			<b>27.500,00</b>	<b>0,00</b>	<b>0,00</b>	<b>0,00</b>	<b>27.500,00</b>	
2	243	2008	34	11			ETAR/Pinheiro Grande/Carregueira - Construção	0102	07010403	27.500,00	0,00	0,00	0,00	27.500,00	
2	243	2012	14				Infraestruturas do Loteamento do Carrascal - Arripiado	0102	07010402	50,00	0,00	0,00	0,00	50,00	
2	243	2013	51				Vale de Cavalos - Ampliação da Rede Esgotos	0102	07010402	50,00	0,00	0,00	0,00	50,00	



# Município de Chamusca

## PLANO PLURIANUAL DE INVESTIMENTOS (PPI) - DOTAÇÕES INICIAIS E ATUAIS ANO ECONÓMICO - 2013

Obj.	Prog.	Projeto		Ação	Subaç	Rubrica	Designação	Cód. da Classif. Orçamental	Dotações Iniciais	Financiamento Definido			Dotações Atuais
		Ano	Nº							Inscr./Reforços	Dimin./Anulações	Total	
								Org. Económica					
2	243	2013	52				Extensão rede de Esgotos Gamelinha/Leme - Chamusca	0102 07010402	50,00	0,00	0,00	0,00	50,00
2	243	2013	53				<b>Pluviais - Pinheiro Grande</b>		<b>100,00</b>	<b>0,00</b>	<b>0,00</b>	<b>0,00</b>	<b>100,00</b>
2	243	2013	53	1			Rua Ladeira do Pinhal	0102 07010402	50,00	0,00	0,00	0,00	50,00
2	243	2013	53	2			Estrada do Convento	0102 07010402	50,00	0,00	0,00	0,00	50,00
2	243	2013	54				Infraestruturas do Loteamento do Algaz - Carregueira	0102 07010402	50,00	0,00	0,00	0,00	50,00
2	243	2013	55				<b>Infra-estruturação do Loteamento das Cabeças - Pinheiro Grande</b>		<b>100,00</b>	<b>0,00</b>	<b>0,00</b>	<b>0,00</b>	<b>100,00</b>
2	243	2013	55	1			Rede Pluviais	0102 07010402	50,00	0,00	0,00	0,00	50,00
2	243	2013	55	2			Rede Águas Residuais	0102 07010402	50,00	0,00	0,00	0,00	50,00
2	243	2013	56				Infraestruturas do Loteamento Habitacional da Bela Vista - Carregueira	0102 07010402	50,00	0,00	0,00	0,00	50,00
2	243	2013	57				Infraestruturas do Loteamento do Carrascal - Arripiado	0102 07010402	50,00	0,00	0,00	0,00	50,00
2	243	2013	58				Pluvial do Vale de Inferno - Pinheiro Grande	0102 07010402	50,00	0,00	0,00	0,00	50,00
2	243	2013	59				Extensão da Rede Esgotos/Pomares da Quinta - Pinheiro Grande	0102 07010402	50,00	0,00	0,00	0,00	50,00
2	243	2013	60				Pluvial dos Lavadouros - Chamusca	0102 07010402	50,00	0,00	0,00	0,00	50,00
2	244	<b>ABASTECIMENTO DE ÁGUA</b>							<b>413.800,00</b>	<b>2.500,00</b>	<b>0,00</b>	<b>2.500,00</b>	<b>416.300,00</b>
2	244	2001	52				<b>Modernização Sistema Água ao Concelho</b>		<b>230.450,00</b>	<b>2.500,00</b>	<b>0,00</b>	<b>2.500,00</b>	<b>232.950,00</b>
2	244	2001	52	1			Sistema Chamusca/Vale de Cavalos	0102 07010407	61.000,00	0,00	0,00	0,00	61.000,00
2	244	2001	52	2			Sist.Car./P.Grande-Adut.-E.Elev.,Eq.,Energia,Outr.	0102 07010407	55.100,00	0,00	0,00	0,00	55.100,00
2	244	2001	52	3			Sistema Ulme - Adutora, Furo, EETA - Energia	0102 07010407	1.350,00	0,00	0,00	0,00	1.350,00
2	244	2001	52	4			Sistema Parreira/Furo EETA - Outros	0102 07010407	68.000,00	0,00	0,00	0,00	68.000,00
2	244	2001	52	7			Extensões de Rede - Todo o Concelho	0102 07010407	21.900,00	0,00	0,00	0,00	21.900,00
2	244	2001	52	8			Conservação Sistemas de Abastecimento	0102 07010407	23.100,00	2.500,00	0,00	2.500,00	25.600,00
2	244	2005	30				Parque Eco - Rede de Distribuição	0102 07010407	2.750,00	0,00	0,00	0,00	2.750,00
2	244	2008	39				<b>Ecoparque 2.ª Fase - QREN</b>		<b>171.700,00</b>	<b>0,00</b>	<b>0,00</b>	<b>0,00</b>	<b>171.700,00</b>
2	244	2008	39	1			Redes Distribuição	0102 07010407	122.500,00	0,00	0,00	0,00	122.500,00
2	244	2008	39	4			Reservatórios	0102 07010407	49.200,00	0,00	0,00	0,00	49.200,00
2	244	2008	43				<b>ABASTECIMENTO DE ÁGUA/ÁGUAS DO RIBATEJO (A.R.)</b>		<b>8.450,00</b>	<b>0,00</b>	<b>0,00</b>	<b>0,00</b>	<b>8.450,00</b>
2	244	2008	43	3			Sistema Ulme - Adutora, Furo, EETA - Energia	0102 07010407	50,00	0,00	0,00	0,00	50,00
2	244	2008	43	18			<b>Ecoparque 2.ª Fase - QREN</b>		<b>8.400,00</b>	<b>0,00</b>	<b>0,00</b>	<b>0,00</b>	<b>8.400,00</b>
2	244	2008	43	18	4		Reservatórios	0102 07010407	8.400,00	0,00	0,00	0,00	8.400,00
2	244	2013	61				Ecoparque 3.ª Fase/QEC	0102 07010407	50,00	0,00	0,00	0,00	50,00
2	244	2013	62				Ecoparque - 4.ª Fase/QEC	0102 07010407	50,00	0,00	0,00	0,00	50,00
2	244	2013	63				Extensão de Adutora Eco-Parque do Relvão/Valeira/Balsas - Carregueira	0102 07010407	50,00	0,00	0,00	0,00	50,00
2	244	2013	64				<b>ZAE - Ulme</b>		<b>50,00</b>	<b>0,00</b>	<b>0,00</b>	<b>0,00</b>	<b>50,00</b>
2	244	2013	64	1			Ampliação da Rede de Distribuição e Abastecimento	0102 07010407	50,00	0,00	0,00	0,00	50,00
2	244	2013	65				Extensão da Rede Adutora Salvador/Mata Fome - Parreira	0102 07010407	50,00	0,00	0,00	0,00	50,00
2	244	2013	66				<b>Infra-estruturação do Loteamento das Cabeças - Pinheiro Grande</b>		<b>50,00</b>	<b>0,00</b>	<b>0,00</b>	<b>0,00</b>	<b>50,00</b>
2	244	2013	66	1			Rede Águas	0102 07010407	50,00	0,00	0,00	0,00	50,00
2	244	2013	67				<b>Infraestruturas do Loteamento Habitacional da Parreira</b>		<b>50,00</b>	<b>0,00</b>	<b>0,00</b>	<b>0,00</b>	<b>50,00</b>
2	244	2013	67	1			Rede Águas	0102 07010407	50,00	0,00	0,00	0,00	50,00
2	244	2013	68				Infraestruturas do Loteamento Habitacional da Bela Vista - Carregueira	0102 07010407	50,00	0,00	0,00	0,00	50,00
2	244	2013	69				Infraestruturas do Loteamento do Carrascal - Arripiado	0102 07010407	50,00	0,00	0,00	0,00	50,00
2	245	<b>RESÍDUOS SÓLIDOS</b>							<b>29.500,00</b>	<b>31.000,00</b>	<b>0,00</b>	<b>31.000,00</b>	<b>60.500,00</b>
2	245	2007	9				<b>Acessos ao Ecocentro</b>		<b>27.400,00</b>	<b>0,00</b>	<b>0,00</b>	<b>0,00</b>	<b>27.400,00</b>



# Município de Chamusca

## PLANO PLURIANUAL DE INVESTIMENTOS (PPI) - DOTAÇÕES INICIAIS E ATUAIS ANO ECONÓMICO - 2013

Obj.	Prog.	Projeto		Ação	Subaç	Rubrica	Designação	Cód. da Classif. Orçamental		Dotações Iniciais	Financiamento Definido			Dotações Atuais	
		Ano	Nº					Org.	Económica		Inscr./Reforços	Modificações			Total
												Dimin./Anulações			
2	245	2007	9	2			Sr. do Bonfim	0102	07010401	27.400,00	0,00	0,00	0,00	27.400,00	
2	245	2008	44				<b>Área de Localização Empresarial Ecoparque - QREN</b>			<b>1.500,00</b>	<b>0,00</b>	<b>0,00</b>	<b>0,00</b>	<b>1.500,00</b>	
2	245	2008	44	3			Ecoparque 3.ª Fase	0102	07010413	1.500,00	0,00	0,00	0,00	1.500,00	
2	245	2013	70				Ecoparque 4.ª Fase/QEC	0102	07010413	50,00	0,00	0,00	0,00	50,00	
2	245	2013	71				Resíduos Demolições/RCD's	0102	07010411	50,00	0,00	0,00	0,00	50,00	
2	245	2013	72				Aquisição de Terrenos	0102	070101	50,00	25.000,00	0,00	25.000,00	25.050,00	
2	245	2013	73				Aquisição de Edifícios	0102	07010307	50,00	0,00	0,00	0,00	50,00	
2	245	2013	74				Acções em Cooperação/Reciclagem	0102	07010301	50,00	0,00	0,00	0,00	50,00	
2	245	2013	75				Equipamento Recolha Resíduos	0102	07011001	50,00	6.000,00	0,00	6.000,00	6.050,00	
2	245	2013	76				Área de Localização Empresarial Ecoparque/QEC	0102	07010413	50,00	0,00	0,00	0,00	50,00	
2	245	2013	77				<b>Centro de Investigação, Formação, Ambiente, Resíduos e Energia/QEC</b>			<b>250,00</b>	<b>0,00</b>	<b>0,00</b>	<b>0,00</b>	<b>250,00</b>	
2	245	2013	77	1			Centro de Empresas/Centro de Negócios/Incubadora de Empresas	0102	07010301	50,00	0,00	0,00	0,00	50,00	
2	245	2013	77	2			Centro de Formação, Investigação e Gestão Ambiental	0102	07010301	50,00	0,00	0,00	0,00	50,00	
2	245	2013	77	3			Ecoteca	0102	07010307	50,00	0,00	0,00	0,00	50,00	
2	245	2013	77	4			Centro de Competências/Ambiente/Resíduos e Energia	0102	07010301	50,00	0,00	0,00	0,00	50,00	
2	245	2013	77	5			Eco Living Labs	0102	07010307	50,00	0,00	0,00	0,00	50,00	
2	246	<b>PROTECÇÃO DO MEIO AMB. E CONSERV. DA NATUREZA</b>								<b>868.150,00</b>	<b>133.000,00</b>	<b>-500,00</b>	<b>132.500,00</b>	<b>1.000.650,00</b>	
2	246	2000	25				<b>VALTEJO/Acções Diversas</b>			<b>80.400,00</b>	<b>0,00</b>	<b>0,00</b>	<b>0,00</b>	<b>80.400,00</b>	
2	246	2000	25	13			Dique Casal Velho/Protocolo	0102	07010413	80.400,00	0,00	0,00	0,00	80.400,00	
2	246	2000	28				<b>Recuperação Cursos Água</b>			<b>22.500,00</b>	<b>0,00</b>	<b>0,00</b>	<b>0,00</b>	<b>22.500,00</b>	
2	246	2000	28	6			Vala da Parreira	0102	07010402	4.900,00	0,00	0,00	0,00	4.900,00	
2	246	2000	28	9			Ribeira de Ulme	0102	07010402	17.600,00	0,00	0,00	0,00	17.600,00	
2	246	2001	40				Aquisição de Contentores	0102	07011001	7.800,00	0,00	0,00	0,00	7.800,00	
2	246	2001	70				<b>Outras Acções em Diversos Locais</b>			<b>62.900,00</b>	<b>7.500,00</b>	<b>0,00</b>	<b>7.500,00</b>	<b>70.400,00</b>	
2	246	2001	70	1			Parques e Jardins	0102	07010405	250,00	7.500,00	0,00	7.500,00	7.750,00	
2	246	2001	70	2			Zonas Verdes	0102	07010405	60.000,00	0,00	0,00	0,00	60.000,00	
2	246	2001	70	4			Edições Diversas	0102	070115	2.650,00	0,00	0,00	0,00	2.650,00	
2	246	2005	38				<b>Parque Municipal</b>			<b>17.550,00</b>	<b>17.500,00</b>	<b>0,00</b>	<b>17.500,00</b>	<b>35.050,00</b>	
2	246	2005	38	1			Requalificação de Edifícios e outras Infra-estruturas	0102	07010307	15.250,00	0,00	0,00	0,00	15.250,00	
2	246	2005	38	2			Requalificação de Espaços Verdes	0102	07010405	2.300,00	17.500,00	0,00	17.500,00	19.800,00	
2	246	2005	39				<b>Revitalização Urbana e Ambiental</b>			<b>78.500,00</b>	<b>0,00</b>	<b>0,00</b>	<b>0,00</b>	<b>78.500,00</b>	
2	246	2005	39	2			Ulme	0102	07010413	4.550,00	0,00	0,00	0,00	4.550,00	
2	246	2005	39	5			Chouto	0102	07010413	67.550,00	0,00	0,00	0,00	67.550,00	
2	246	2005	39	7			Carregueira	0102	07010413	6.400,00	0,00	0,00	0,00	6.400,00	
2	246	2006	7				Dique Pequeno e Grande - Arripiado/Protocolo	0102	07010413	20.950,00	0,00	0,00	0,00	20.950,00	
2	246	2006	8				Dique Senhora das Dores/Protocolo	0102	07010413	56.450,00	7.500,00	0,00	7.500,00	63.950,00	
2	246	2008	48				<b>Reabilitação Urbana dos Centros Cívicos</b>			<b>205.500,00</b>	<b>0,00</b>	<b>0,00</b>	<b>0,00</b>	<b>205.500,00</b>	
2	246	2008	48	2			<b>Largos, Praças e Miradouros - Chamusca</b>			<b>205.500,00</b>	<b>0,00</b>	<b>0,00</b>	<b>0,00</b>	<b>205.500,00</b>	
2	246	2008	48	2	2		Requalificação do Largo Vasco da Gama	0102	07010405	205.500,00	0,00	0,00	0,00	205.500,00	
2	246	2010	81				Requalificação do Largo do Chafariz da Botica - Chamusca	0102	07010405	54.000,00	0,00	-500,00	-500,00	53.500,00	
2	246	2010	91				Regularização da Vala da Travessa Funda - Vale Cavalos	0102	07010402	19.450,00	0,00	0,00	0,00	19.450,00	
2	246	2011	128				Requalificação da Vala do Chouto - Fase III (QREN)	0102	07010402	81.350,00	0,00	0,00	0,00	81.350,00	
2	246	2011	130				Regularização da Vala da Várzea na Rua da Várzea - Vale de Cavalos (QREN)	0102	07010402	79.300,00	500,00	0,00	500,00	79.800,00	



# Município de Chamusca

## PLANO PLURIANUAL DE INVESTIMENTOS (PPI) - DOTAÇÕES INICIAIS E ATUAIS ANO ECONÓMICO - 2013

Obj.	Prog.	Projeto		Ação	Subaç	Rubrica	Designação	Cód. da Classif. Orçamental		Dotações Iniciais	Financiamento Definido			Dotações Atuais
		Ano	Nº					Org.	Económica		Inscr./Reforços	Dimin./Anulações	Total	
2	246	2011	137				Regularização da Vala da Travessa Funda - Fase II - Vale de Cavalos	0102	07010413	16.700,00	0,00	0,00	0,00	16.700,00
2	246	2011	140				<b>Infraestruturas do Loteamento Habitacional da Parreira</b>			<b>50,00</b>	<b>0,00</b>	<b>0,00</b>	<b>0,00</b>	<b>50,00</b>
2	246	2011	140	1			Espaços Verdes	0102	07010405	50,00	0,00	0,00	0,00	50,00
2	246	2013	78				<b>Reabilitação Urbana dos Centros Cívicos - SRU/QEC</b>			<b>150,00</b>	<b>0,00</b>	<b>0,00</b>	<b>0,00</b>	<b>150,00</b>
2	246	2013	78	1			<b>Espaços Verdes Urbanos - Chamusca - SRU/QEC</b>			<b>50,00</b>	<b>0,00</b>	<b>0,00</b>	<b>0,00</b>	<b>50,00</b>
2	246	2013	78	1	1		Requalificação de Infraestruturas de Apoio - SRU/QEC	0102	07010405	50,00	0,00	0,00	0,00	50,00
2	246	2013	78	2			<b>Largos, Praças e Miradouros - SRU/QEC</b>			<b>100,00</b>	<b>0,00</b>	<b>0,00</b>	<b>0,00</b>	<b>100,00</b>
2	246	2013	78	2	1		Requalificação de Infraestruturas de Apoio - SRU/QEC	0102	07010405	50,00	0,00	0,00	0,00	50,00
2	246	2013	78	2	2		Requalificação Urbana do Largo do Areal - SRU/QEC	0102	07010405	50,00	0,00	0,00	0,00	50,00
2	246	2013	79				Papeleiras/Vidrões/Outros	0102	07011001	50,00	0,00	0,00	0,00	50,00
2	246	2013	80				<b>Rede de Frentes Ribeirinhas e Espaços de Lazer/QEC</b>			<b>400,00</b>	<b>0,00</b>	<b>0,00</b>	<b>0,00</b>	<b>400,00</b>
2	246	2013	80	1			<b>2.ª Fase Arripiado</b>			<b>50,00</b>	<b>0,00</b>	<b>0,00</b>	<b>0,00</b>	<b>50,00</b>
2	246	2013	80	1	1		Ponte Pedonal Ciclável do Almourol	0102	07010413	50,00	0,00	0,00	0,00	50,00
2	246	2013	80	2			Pinheiro Grande/Rio Tejo/Arrezima	0102	07010405	50,00	0,00	0,00	0,00	50,00
2	246	2013	80	3			<b>Chamusca/Portos Fluviais</b>			<b>50,00</b>	<b>0,00</b>	<b>0,00</b>	<b>0,00</b>	<b>50,00</b>
2	246	2013	80	3	1		Açude da Ribeira de Arraiolas - Chamusca	0102	07010413	50,00	0,00	0,00	0,00	50,00
2	246	2013	80	4			Vale de Cavalos/Vala Alpiarça	0102	07010402	50,00	0,00	0,00	0,00	50,00
2	246	2013	80	5			Chouto e Parreira/Ribeiras de Muge e Chouto	0102	07010402	50,00	0,00	0,00	0,00	50,00
2	246	2013	80	6			Ulme/Ribeira e Vala de Ulme	0102	07010402	50,00	0,00	0,00	0,00	50,00
2	246	2013	80	7			Vala do Areal/Vala Sargenta	0102	07010402	50,00	0,00	0,00	0,00	50,00
2	246	2013	80	8			Ciclovia da Borda D'Água	0102	07010402	50,00	0,00	0,00	0,00	50,00
2	246	2013	81				Requalificação do Largo da Misericórdia - Chamusca - SRU/QEC	0102	07010405	50,00	0,00	0,00	0,00	50,00
2	246	2013	82				Requalificação da Vala da Mãe d'Água - Carregueira/QEC	0102	07010402	50,00	0,00	0,00	0,00	50,00
2	246	2013	83				Regularização da Vala do Semideiro/QEC	0102	07010402	50,00	0,00	0,00	0,00	50,00
2	246	2013	84				Requalificação do Jardim João de Deus - Chamusca - SRU/QEC	0102	07010405	50,00	0,00	0,00	0,00	50,00
2	246	2013	85				Requalificação do Espaço Verde do Miradouro do Almourol - Arripiado	0102	07010405	50,00	0,00	0,00	0,00	50,00
2	246	2013	86				Requalificação do Espaço Verde da Ponte de Pedra - Pinheiro Grande	0102	07010405	50,00	0,00	0,00	0,00	50,00
2	246	2013	87				Dique/Margem/Praça da Barca - Arripiado/QEC	0102	07010413	50,00	0,00	0,00	0,00	50,00
2	246	2013	88				Requalificação Largo N.ª Senhora do Pranto - 2.ª Fase	0102	07010401	57.000,00	100.000,00	0,00	100.000,00	157.000,00
2	246	2013	89				Requalificação dos Cais do Arripiado/QEC	0102	07010413	50,00	0,00	0,00	0,00	50,00
2	246	2013	90				<b>Infra-estruturação do Loteamento das Cabeças - Pinheiro Grande</b>			<b>50,00</b>	<b>0,00</b>	<b>0,00</b>	<b>0,00</b>	<b>50,00</b>
2	246	2013	90	1			Espaços Verdes	0102	07010405	50,00	0,00	0,00	0,00	50,00
2	246	2013	91				Requalificação do Alto da Amendoeira - Vale de Cavalos	0102	07010413	50,00	0,00	0,00	0,00	50,00
2	246	2013	92				Açude e Espaço Verde Ribeirinho - Chouto/QEC	0102	07010413	50,00	0,00	0,00	0,00	50,00
2	246	2013	93				Espaço Verde e de Lazer - Ulme	0102	07010405	50,00	0,00	0,00	0,00	50,00
2	246	2013	94				Requalificação Ambiental do Porto do Carvão/QEC	0102	07010413	50,00	0,00	0,00	0,00	50,00
2	246	2013	95				Rede Eficiência Energética - SRU/QEC	0102	07011002	50,00	0,00	0,00	0,00	50,00
2	246	2013	96				<b>Plano de Reabilitação Urbana Concelhia</b>			<b>550,00</b>	<b>0,00</b>	<b>0,00</b>	<b>0,00</b>	<b>550,00</b>
2	246	2013	96	1			Arripiado	0102	07010413	50,00	0,00	0,00	0,00	50,00
2	246	2013	96	2			Carregueira	0102	07010413	50,00	0,00	0,00	0,00	50,00
2	246	2013	96	3			Pinheiro Grande	0102	07010413	50,00	0,00	0,00	0,00	50,00
2	246	2013	96	4			Areolas/Ponte da Chamusca	0102	07010413	50,00	0,00	0,00	0,00	50,00
2	246	2013	96	5			Chamusca	0102	07010413	50,00	0,00	0,00	0,00	50,00



# Município de Chamusca

## PLANO PLURIANUAL DE INVESTIMENTOS (PPI) - DOTAÇÕES INICIAIS E ATUAIS ANO ECONÓMICO - 2013

Obj.	Prog.	Projeto		Ação	Subaç	Rubrica	Designação	Cód. da Classif. Orçamental		Dotações Iniciais	Financiamento Definido			Dotações Atuais	
		Ano	Nº					Org.	Económica		Inscr./Reforços	Modificações			Total
												Dimin./Anulações			
2	246	2013	96	6		Ulme		0102	07010413	50,00	0,00	0,00	0,00	50,00	
2	246	2013	96	7		Semideiro		0102	07010413	50,00	0,00	0,00	0,00	50,00	
2	246	2013	96	8		Chouto/Gaviãozinho		0102	07010413	50,00	0,00	0,00	0,00	50,00	
2	246	2013	96	9		Parreira/Salvador		0102	07010413	50,00	0,00	0,00	0,00	50,00	
2	246	2013	96	10		Murta		0102	07010413	50,00	0,00	0,00	0,00	50,00	
2	246	2013	96	11		Vale de Cavalos		0102	07010413	50,00	0,00	0,00	0,00	50,00	
2	246	2013	97			Troço de Ciclovia de N.ª Senhora dos Remédios		0102	07010413	50,00	0,00	0,00	0,00	50,00	
2	246	2013	98			Requalificação do Espaço Verde da Terra Fria - Carregueira		0102	07010405	5.000,00	0,00	0,00	0,00	5.000,00	
2	246	2013	99			Requalificação Zona da Mina/Parque Municipal		0102	07010405	50,00	0,00	0,00	0,00	50,00	
2	246	2013	100			Parque Verde do Pinheiro Grande/QEC		0102	07010405	50,00	0,00	0,00	0,00	50,00	
2	246	2013	101			Requalificação do Espaço Verde da Horta das Freiras - SRU/QEC		0102	07010405	50,00	0,00	0,00	0,00	50,00	
2	246	2013	102			Vala e Pluviais Alto dos Louros/Ribeira - Semideiro		0102	07010402	50,00	0,00	0,00	0,00	50,00	
2	246	2013	103			Requalificação do Largo S. Francisco - SRU/QEC		0102	07010413	50,00	0,00	0,00	0,00	50,00	
2	246	2013	104			Requalificação do Parque Municipal e Largo 25 de Abril - SRU/QEC		0102	07010405	50,00	0,00	0,00	0,00	50,00	
2	246	2013	105			Eliminação de Barreiras Arquitectónicas - SRU/QEC		0102	07010413	50,00	0,00	0,00	0,00	50,00	
2	246	2013	106			Espaço Verde do Casal das Oliveiras - Parreira		0102	07010405	50,00	0,00	0,00	0,00	50,00	
2	246	2013	107			Requalificação do Largo da Igreja - Parreira		0102	07010413	50,00	0,00	0,00	0,00	50,00	
2	246	2013	108			Requalificação Urbana do Vimiosos/Quinta do Nicho/Bairro 1.º de Maio - Chamusca		0102	07010401	50,00	0,00	0,00	0,00	50,00	
2	246	2013	109			Espaço Verde Ribeirinho de N.ª Senhora dos Remédios - Vale de Cavalos/QEC		0102	07010405	50,00	0,00	0,00	0,00	50,00	
2	246	2013	110			Requalificação da Vala da Estrema - Ulme/QEC		0102	07010402	50,00	0,00	0,00	0,00	50,00	
2	246	2013	111			Frente Ribeirinha/Ribeira do Chouto/QEC		0102	07010402	50,00	0,00	0,00	0,00	50,00	
2	246	2013	112			Requalificação das Pérgolas do Miradouro do Bairro 1.º de Maio - Chamusca		0102	07010413	50,00	0,00	0,00	0,00	50,00	
2	246	2013	113			Programa de Requalificação do Espaço Verde do Leme - Chamusca/QEC		0102	07010301	50,00	0,00	0,00	0,00	50,00	
2	246	2013	114			Requalificação do Largo da República - SRU/QEC		0102	07010301	50,00	0,00	0,00	0,00	50,00	
2	246	2013	115			Requalificação do Largo Sra. das Dores - SRU/QEC		0102	07010301	50,00	0,00	0,00	0,00	50,00	
<b>2</b>	<b>247</b>	<b>ILUMINAÇÃO PÚBLICA</b>									<b>39.250,00</b>	<b>7.500,00</b>	<b>0,00</b>	<b>7.500,00</b>	<b>46.750,00</b>
2	247	2001	17			Extensões de Rede/Concelho		0102	07010404	500,00	0,00	0,00	0,00	500,00	
2	247	2001	18			Edifícios e Espaços de Carácter Patrimonial		0102	07010404	3.500,00	0,00	0,00	0,00	3.500,00	
2	247	2001	20			Chamusca/Zona Comercial/URBECOM - Outras		0102	07010404	5.700,00	0,00	0,00	0,00	5.700,00	
2	247	2001	21			Loteamentos Diversos - Todas as Localidades		0102	07010404	26.000,00	0,00	0,00	0,00	26.000,00	
<b>2</b>	<b>247</b>	<b>2008</b>	<b>49</b>	<b>Ecoparque 2.ª Fase - QREN</b>						<b>2.850,00</b>	<b>7.500,00</b>	<b>0,00</b>	<b>7.500,00</b>	<b>10.350,00</b>	
2	247	2008	49	1		Iluminação Pública		0102	07010404	50,00	2.500,00	0,00	2.500,00	2.550,00	
2	247	2008	49	2		Baixa Tensão		0102	07010404	1.800,00	5.000,00	0,00	5.000,00	6.800,00	
2	247	2008	49	3		Média Tensão		0102	07010404	1.000,00	0,00	0,00	0,00	1.000,00	
2	247	2013	116			Rede Média Tensão/Posto de Transformação		0102	07010404	50,00	0,00	0,00	0,00	50,00	
<b>2</b>	<b>247</b>	<b>2013</b>	<b>117</b>	<b>Ecoparque 3.ª Fase - Infraestruturas em Cooperação/QEC</b>						<b>150,00</b>	<b>0,00</b>	<b>0,00</b>	<b>0,00</b>	<b>150,00</b>	
2	247	2013	117	1		Iluminação Pública		0102	07010404	50,00	0,00	0,00	0,00	50,00	
2	247	2013	117	2		Baixa Tensão		0102	07010404	50,00	0,00	0,00	0,00	50,00	
2	247	2013	117	3		Média Tensão		0102	07010404	50,00	0,00	0,00	0,00	50,00	
2	247	2013	118			Ecoparque 4.ª Fase/QEC		0102	07010404	50,00	0,00	0,00	0,00	50,00	
2	247	2013	119			Extensão de Rede Cabeço de Espanha - Arripado		0102	07010404	50,00	0,00	0,00	0,00	50,00	
2	247	2013	120			Iluminação Pública Rua Loteamento do Algaz - Carregueira		0102	07010404	50,00	0,00	0,00	0,00	50,00	
<b>2</b>	<b>247</b>	<b>2013</b>	<b>121</b>	<b>Infra-estruturação do Loteamento das Cabeças - Pinheiro Grande</b>						<b>100,00</b>	<b>0,00</b>	<b>0,00</b>	<b>0,00</b>	<b>100,00</b>	



## Município de Chamusca

### PLANO PLURIANUAL DE INVESTIMENTOS (PPI) - DOTAÇÕES INICIAIS E ATUAIS ANO ECONÓMICO - 2013

Obj.	Prog.	Projeto		Ação	Subaç	Rubrica Designação	Cód. da Classif. Orçamental		Dotações Iniciais	Financiamento Definido			Dotações Atuais
		Ano	Nº				Org.	Económica		Modificações		Total	
									Inscr./Reforços	Dimin./Anulações			
2	247	2013	121	1		Iluminação Pública e BT	0102	07010413	50,00	0,00	0,00	0,00	50,00
2	247	2013	121	2		Rede de Comunicações	0102	07010413	50,00	0,00	0,00	0,00	50,00
<b>2</b>	<b>247</b>	<b>2013</b>	<b>122</b>			<b>Infraestruturas do Loteamento Habitacional da Parreira</b>			<b>100,00</b>	<b>0,00</b>	<b>0,00</b>	<b>0,00</b>	<b>100,00</b>
2	247	2013	122	1		Iluminação Pública e BT	0102	07010404	50,00	0,00	0,00	0,00	50,00
2	247	2013	122	2		Rede de Comunicações	0102	07010413	50,00	0,00	0,00	0,00	50,00
2	247	2013	123			Extensão Rede Ecoparque do Relvão/Valeira/Balsas - Carregueira	0102	07010404	50,00	0,00	0,00	0,00	50,00
2	247	2013	124			Eficiência Energética/Iluminação Pública/QEC	0102	07010404	50,00	0,00	0,00	0,00	50,00
2	247	2013	125			Extensão de Rede - Folgas/Chouto	0102	07010404	50,00	0,00	0,00	0,00	50,00
<b>2</b>	<b>248</b>					<b>PLANEAMENTO URBANÍSTICO</b>			<b>38.000,00</b>	<b>40.000,00</b>	<b>0,00</b>	<b>40.000,00</b>	<b>78.000,00</b>
2	248	2005	59			Revisão PDM	0102	070113	37.500,00	40.000,00	0,00	40.000,00	77.500,00
<b>2</b>	<b>248</b>	<b>2013</b>	<b>126</b>			<b>Estudos e Projectos</b>			<b>300,00</b>	<b>0,00</b>	<b>0,00</b>	<b>0,00</b>	<b>300,00</b>
2	248	2013	126	1		ZAE/Chamusca	0102	07010401	50,00	0,00	0,00	0,00	50,00
2	248	2013	126	2		ZAE/Ulme	0102	07010401	50,00	0,00	0,00	0,00	50,00
2	248	2013	126	3		ZAE/Chouto	0102	07010401	50,00	0,00	0,00	0,00	50,00
2	248	2013	126	4		ZAE/Parreira	0102	07010401	50,00	0,00	0,00	0,00	50,00
2	248	2013	126	5		ZAE/Vale de Cavalos	0102	07010401	50,00	0,00	0,00	0,00	50,00
2	248	2013	126	6		Outras ZAE's	0102	07010401	50,00	0,00	0,00	0,00	50,00
2	248	2013	127			Projecto Via de Ligação IC3/Ecoparque do Relvão/QEC	0102	07010401	50,00	0,00	0,00	0,00	50,00
2	248	2013	128			Projecto VCE - Chamusca/CREC (Circular Externa à Chamusca)/QEC	0102	07010401	50,00	0,00	0,00	0,00	50,00
2	248	2013	129			Projecto Centro Cívico de Ulme	0102	07010401	50,00	0,00	0,00	0,00	50,00
2	248	2013	130			Projecto de Loteamento das Barrajolas - 2.ª Fase - Chamusca	0102	07010401	50,00	0,00	0,00	0,00	50,00
<b>2</b>	<b>249</b>					<b>CEMITÉRIOS</b>			<b>100,00</b>	<b>0,00</b>	<b>0,00</b>	<b>0,00</b>	<b>100,00</b>
2	249	2013	131			Cemitério/Chamusca - Conservação, Requalificação e Ampliação	0102	07010412	50,00	0,00	0,00	0,00	50,00
2	249	2013	132			Cemitério Municipal - Aquisição Jazigos	0102	070115	50,00	0,00	0,00	0,00	50,00
<b>2</b>	<b>251</b>					<b>CULTURA</b>			<b>197.500,00</b>	<b>3.784,00</b>	<b>0,00</b>	<b>3.784,00</b>	<b>201.284,00</b>
2	251	2001	1			Construção Biblioteca/IPBL	0102	07010301	144.150,00	0,00	0,00	0,00	144.150,00
2	251	2002	4			Conservação e Manutenção de Recintos e Espaços afectos Actividades Sócio Culturais	0102	07010302	2.800,00	2.500,00	0,00	2.500,00	5.300,00
<b>2</b>	<b>251</b>	<b>2005</b>	<b>43</b>			<b>Biblioteca Nova - IPBL</b>			<b>50.400,00</b>	<b>1.000,00</b>	<b>0,00</b>	<b>1.000,00</b>	<b>51.400,00</b>
2	251	2005	43	1		Mobiliário Administrativo - Biblioteca Nova - IPBL	0102	070109	30.000,00	0,00	0,00	0,00	30.000,00
2	251	2005	43	2		Equipamento - Biblioteca Nova - IPBL	0102	07011002	17.900,00	500,00	0,00	500,00	18.400,00
2	251	2005	43	3		Equipamento Informático	0102	070107	2.500,00	500,00	0,00	500,00	3.000,00
<b>2</b>	<b>251</b>	<b>2013</b>	<b>133</b>			<b>Arquivo Histórico e Documental/Centro de Arte e Cultura - SRU/QEC</b>			<b>50,00</b>	<b>0,00</b>	<b>0,00</b>	<b>0,00</b>	<b>50,00</b>
2	251	2013	133	1		Construção ou Requalificação do Edifício	0102	07010301	50,00	0,00	0,00	0,00	50,00
2	251	2013	134			Centro Cívico e Comunitário - Carregueira/QEC	0102	07010301	50,00	0,00	0,00	0,00	50,00
2	251	2013	135			Centro Cívico e Comunitário - Ulme/QEC	0102	07010301	50,00	0,00	0,00	0,00	50,00
2	251	2013	204			Renovação da marca nacional "Ascensão é na Chamusca"	0102	070113	0,00	284,00	0,00	284,00	284,00
<b>2</b>	<b>252</b>					<b>DESPORTO, RECREIO E LAZER</b>			<b>83.900,00</b>	<b>2.500,00</b>	<b>-5.000,00</b>	<b>-2.500,00</b>	<b>81.400,00</b>
2	252	2001	5			Piscina - Requalificação	0102	07010302	6.000,00	2.500,00	0,00	2.500,00	8.500,00
2	252	2001	6			Espaços Desportivos ar livre - Todo Concelho	0102	07010406	23.000,00	0,00	0,00	0,00	23.000,00
2	252	2002	12			Parques Lúdico-Desportivos	0102	07010405	12.700,00	0,00	0,00	0,00	12.700,00
2	252	2011	165			Conservação Campo Municipal	0102	07010406	11.800,00	0,00	0,00	0,00	11.800,00
<b>2</b>	<b>252</b>	<b>2013</b>	<b>136</b>			<b>Campo Municipal</b>			<b>100,00</b>	<b>0,00</b>	<b>0,00</b>	<b>0,00</b>	<b>100,00</b>
2	252	2013	136	1		Equipamentos	0102	07011002	50,00	0,00	0,00	0,00	50,00



# Município de Chamusca

## PLANO PLURIANUAL DE INVESTIMENTOS (PPI) - DOTAÇÕES INICIAIS E ATUAIS ANO ECONÓMICO - 2013

Obj.	Prog.	Projeto		Ação	Subaç	Rubrica	Designação	Cód. da Classif. Orçamental		Financiamento Definido					
		Ano	Nº					Org.	Económica	Dotações Iniciais	Modificações		Total	Dotações Atuais	
											Inscr./Reforços	Dimin./Anulações			
2	252	2013	136	2			Outros	0102	07010406	50,00	0,00	0,00	0,00	50,00	
2	252	2013	137				Requalificação das Piscinas Municipais e Zona Envolvente - SRU/QEC	0102	07010406	50,00	0,00	0,00	0,00	50,00	
2	252	2013	138				Deslocalização do Agorespace do Arriado	0102	07010406	30.000,00	0,00	-5.000,00	-5.000,00	25.000,00	
2	252	2013	139				Mini Parque Radical	0102	07010406	50,00	0,00	0,00	0,00	50,00	
2	252	2013	140				Miniparque Geriátrico	0102	07010301	50,00	0,00	0,00	0,00	50,00	
2	252	2013	141				Centro Cívico e Desportivo da Carregueira	0102	07010406	50,00	0,00	0,00	0,00	50,00	
2	252	2013	142				Requalificação da Vedação das Piscinas	0102	07011002	50,00	0,00	0,00	0,00	50,00	
2	252	2013	143				Requalificação da Rede de Polidesportivos e Parques Infantis do Concelho	0102	07011002	50,00	0,00	0,00	0,00	50,00	
<b>3</b>	<b>FUNÇÕES ECONÓMICAS</b>									<b>2.236.709,00</b>	<b>220.000,00</b>	<b>-54.000,00</b>	<b>166.000,00</b>	<b>2.402.709,00</b>	
<b>3</b>	<b>320</b>	<b>INDUSTRIA E ENERGIA</b>									<b>21.700,00</b>	<b>0,00</b>	<b>0,00</b>	<b>0,00</b>	<b>21.700,00</b>
3	320	2002	37				Infraestruturas ZAE - Chouto	0102	07010410	21.100,00	0,00	0,00	0,00	21.100,00	
3	320	2011	170				Rede Abastecimento de Gás	0102	07010413	50,00	0,00	0,00	0,00	50,00	
3	320	2013	144				Comunicações e Fibra Óptica - Ecomparque e Resto do Concelho	0102	07010410	50,00	0,00	0,00	0,00	50,00	
3	320	2013	145				Infraestruturas ZAE - Ulme/Fase II	0102	07010410	50,00	0,00	0,00	0,00	50,00	
3	320	2013	146				Energias Alternativas e Renováveis - Estudos e Projectos/QREN	0102	07010413	50,00	0,00	0,00	0,00	50,00	
3	320	2013	147				Ecomparque 2.ª Fase/QREN	0102	07010413	50,00	0,00	0,00	0,00	50,00	
<b>3</b>	<b>320</b>	<b>2013</b>	<b>148</b>				<b>Ecomparque 3.ª Fase/Infraestruturas em Cooperação/QEC</b>			<b>50,00</b>	<b>0,00</b>	<b>0,00</b>	<b>0,00</b>	<b>50,00</b>	
3	320	2013	148	1			Alta Tensão/Subestação do Ecomparque/QEC	0102	07010413	50,00	0,00	0,00	0,00	50,00	
3	320	2013	149				Ecomparque 4.ª Fase/QEC	0102	07010413	50,00	0,00	0,00	0,00	50,00	
3	320	2013	150				Extensão de Média Tensão ZAE Parreira/Protocolo	0102	07010410	50,00	0,00	0,00	0,00	50,00	
3	320	2013	151				Valorização Recursos Naturais - Água e Outros	0102	07010413	50,00	0,00	0,00	0,00	50,00	
3	320	2013	152				Inertes e Outros Recursos Naturais	0102	07010410	50,00	0,00	0,00	0,00	50,00	
<b>3</b>	<b>320</b>	<b>2013</b>	<b>153</b>				<b>Infraestruturas Eléctricas</b>			<b>50,00</b>	<b>0,00</b>	<b>0,00</b>	<b>0,00</b>	<b>50,00</b>	
3	320	2013	153	1			Reforço e PT - Zona do Algaz - Carregueira	0102	07010410	50,00	0,00	0,00	0,00	50,00	
3	320	2013	154				Infraestruturas/Ampliação de Zonas Industriais e de Atividades Económicas/QEC	0102	07010410	50,00	0,00	0,00	0,00	50,00	
<b>3</b>	<b>331</b>	<b>TRANSPORTES RODOVIÁRIOS</b>									<b>2.178.434,00</b>	<b>205.000,00</b>	<b>-54.000,00</b>	<b>151.000,00</b>	<b>2.329.434,00</b>
<b>3</b>	<b>331</b>	<b>1996</b>	<b>1</b>				<b>Rede Viária Chouto</b>			<b>11.350,00</b>	<b>0,00</b>	<b>0,00</b>	<b>0,00</b>	<b>11.350,00</b>	
3	331	1996	1	1			Arruamentos Diversos	0102	07010401	11.000,00	0,00	0,00	0,00	11.000,00	
3	331	1996	1	2			Pontões/Diversos	0102	07010408	50,00	0,00	0,00	0,00	50,00	
3	331	1996	1	4			CIC - Chamusca EM 577 - Troço Chouto/Semideiro	0102	07010408	50,00	0,00	0,00	0,00	50,00	
3	331	1996	1	5			CEC - Chamusca EM 1387 - Troço Parreira/Pego da Curva (EM 576)	0102	07010408	50,00	0,00	0,00	0,00	50,00	
3	331	1996	1	6			CEC - Chamusca (EM 576) - Troço Pego da Curva/Gorjão (EN 243)	0102	07010408	50,00	0,00	0,00	0,00	50,00	
3	331	1996	1	7			Foros do Arrão/Machuqueira/Peta	0102	07010408	50,00	0,00	0,00	0,00	50,00	
3	331	1996	1	9			Gavião/Semideiro	0102	07010408	50,00	0,00	0,00	0,00	50,00	
3	331	1996	1	10			Outros	0102	07010408	50,00	0,00	0,00	0,00	50,00	
<b>3</b>	<b>331</b>	<b>1999</b>	<b>3</b>				<b>Rede Viária Carregueira</b>			<b>4.900,00</b>	<b>10.000,00</b>	<b>0,00</b>	<b>10.000,00</b>	<b>14.900,00</b>	
3	331	1999	3	1			Arruamentos Diversos	0102	07010401	3.500,00	0,00	0,00	0,00	3.500,00	
3	331	1999	3	2			CEC - Chamusca (EM 1375) - Troço Semideiro/Relvão	0102	07010408	50,00	0,00	0,00	0,00	50,00	
3	331	1999	3	3			CEC - Chamusca (EM 1375) - Troço Aterro/Galega	0102	07010408	1.300,00	0,00	0,00	0,00	1.300,00	
3	331	1999	3	7			Outras	0102	07010408	50,00	10.000,00	0,00	10.000,00	10.050,00	
<b>3</b>	<b>331</b>	<b>2000</b>	<b>22</b>				<b>Rede Viária Chamusca</b>			<b>479.500,00</b>	<b>70.000,00</b>	<b>0,00</b>	<b>70.000,00</b>	<b>549.500,00</b>	
3	331	2000	22	1			Arruamentos Diversos	0102	07010401	450.000,00	70.000,00	0,00	70.000,00	520.000,00	
3	331	2000	22	4			Estrada da Paróquia/Ecocentro/Heliporto	0102	07010401	29.500,00	0,00	0,00	0,00	29.500,00	



# Município de Chamusca

## PLANO PLURIANUAL DE INVESTIMENTOS (PPI) - DOTAÇÕES INICIAIS E ATUAIS ANO ECONÓMICO - 2013

Obj.	Prog.	Projeto		Ação	Subaç	Rubrica	Designação	Cód. da Classif. Orçamental		Dotações Iniciais	Financiamento Definido			Dotações Atuais
		Ano	Nº					Org.	Económica		Inscr./Reforços	Dimin./Anulações	Total	
3	331	2000	23	Rede Viária Parreira					39.100,00	0,00	0,00	0,00	39.100,00	
3	331	2000	23	5			Estrada Rural Vale Flores	0102	07010408	50,00	0,00	0,00	0,00	50,00
3	331	2000	23	6			Estrada Vale da Lama da Rosa/Pego	0102	07010408	50,00	0,00	0,00	0,00	50,00
3	331	2000	23	8			Arruamentos Diversos	0102	07010401	15.000,00	0,00	0,00	0,00	15.000,00
3	331	2000	23	9			Outras	0102	07010401	8.000,00	0,00	0,00	0,00	8.000,00
3	331	2000	23	10			Pont.Div./Par.Vel./Bun.Grou/V.Porc/Pal.Cruz/etc	0102	07010408	16.000,00	0,00	0,00	0,00	16.000,00
3	331	2001	63	Rede Viária Pinheiro Grande					38.100,00	0,00	0,00	0,00	38.100,00	
3	331	2001	63	2			Estrada Cabeças/Valeira	0102	07010408	50,00	0,00	0,00	0,00	50,00
3	331	2001	63	3			Outras	0102	07010408	50,00	0,00	0,00	0,00	50,00
3	331	2001	63	4			Arruamentos Diversos	0102	07010401	38.000,00	0,00	0,00	0,00	38.000,00
3	331	2001	64	Rede Viária Ulme					166.150,00	27.500,00	0,00	27.500,00	193.650,00	
3	331	2001	64	1			EM 574 Troço Ulme/Casalinho/Semideiro	0102	07010408	14.000,00	0,00	0,00	0,00	14.000,00
3	331	2001	64	2			Pereiro ZAE - Acesso à Zona Industrial de Ulme	0102	07010408	50,00	0,00	0,00	0,00	50,00
3	331	2001	64	3			ZAE/Perma Seca	0102	07010408	50,00	0,00	0,00	0,00	50,00
3	331	2001	64	4			Outras	0102	07010408	50,00	0,00	0,00	0,00	50,00
3	331	2001	64	5			Arruamentos Diversos	0102	07010401	152.000,00	27.500,00	0,00	27.500,00	179.500,00
3	331	2001	65	Rede Viária Vale de Cavalos					25.550,00	50.000,00	0,00	50.000,00	75.550,00	
3	331	2001	65	6			Arruamentos Diversos	0102	07010401	25.500,00	50.000,00	0,00	50.000,00	75.500,00
3	331	2001	65	7			Outras	0102	07010408	50,00	0,00	0,00	0,00	50,00
3	331	2001	66	Sinalização					54.100,00	0,00	0,00	0,00	54.100,00	
3	331	2001	66	1			Diversas - Todo o Concelho	0102	07010409	8.000,00	0,00	0,00	0,00	8.000,00
3	331	2001	66	2			Semafórica/Protocolo	0102	07010409	36.000,00	0,00	0,00	0,00	36.000,00
3	331	2001	66	3			Sinalização Urbana	0102	07010409	10.000,00	0,00	0,00	0,00	10.000,00
3	331	2001	66	4			Outras Acções	0102	07010409	100,00	0,00	0,00	0,00	100,00
3	331	2002	49	Cons.Manut.Ampl.Rede Estradas e Caminhos Municipais					125.000,00	0,00	0,00	0,00	125.000,00	
3	331	2005	52	Rede Viária Norte					13.850,00	0,00	0,00	0,00	13.850,00	
3	331	2005	52	2			Rede Viária da Chamusca	0102	07010401	13.850,00	0,00	0,00	0,00	13.850,00
3	331	2007	14	Agro - ZAE Chouto					63.000,00	0,00	0,00	0,00	63.000,00	
3	331	2007	15	Parque Eco - Fase I - Loteamento Industrial do Relvão					100.050,00	0,00	0,00	0,00	100.050,00	
3	331	2008	59	Ecoparque 2.ª Fase/Rede Viária - QREN					894.184,00	0,00	0,00	0,00	894.184,00	
3	331	2010	104	Estrada do Interior - Parreira (QREN)					2.000,00	0,00	0,00	0,00	2.000,00	
3	331	2011	187	Alargamento Travessa do Porto do Carvão/Acesso Poente 1.ª Fase - Chamusca					73.600,00	0,00	-44.000,00	-44.000,00	29.600,00	
3	331	2013	155	Implementação e Ordenamento de Circulação de Trânsito					50,00	0,00	0,00	0,00	50,00	
3	331	2013	156	Ecoparque 3.ª Fase/Rede Viária/QEC					50,00	0,00	0,00	0,00	50,00	
3	331	2013	157	Acessos Convento - Pinheiro Grande					50,00	0,00	0,00	0,00	50,00	
3	331	2013	158	Requalificação da Estrada das Godinhas - Pinheiro Grande					50,00	0,00	0,00	0,00	50,00	
3	331	2013	159	Requalificação Entrada Sul - Chamusca					50,00	0,00	0,00	0,00	50,00	
3	331	2013	160	Requalificações Diversas					29.500,00	30.000,00	0,00	30.000,00	59.500,00	
3	331	2013	160	1			Pinheiro Grande - Estrada do Vale de Inferno			100,00	0,00	0,00	0,00	100,00
3	331	2013	160	1	1		Pavimento	0102	07010401	50,00	0,00	0,00	0,00	50,00
3	331	2013	160	1	2		Valetas	0102	07010413	50,00	0,00	0,00	0,00	50,00
3	331	2013	160	2			Chamusca			150,00	0,00	0,00	0,00	150,00
3	331	2013	160	2	1		Largo do Vimioso/São Sebastião	0102	07010401	50,00	0,00	0,00	0,00	50,00



# Município de Chamusca

## PLANO PLURIANUAL DE INVESTIMENTOS (PPI) - DOTAÇÕES INICIAIS E ATUAIS ANO ECONÓMICO - 2013

Obj.	Prog.	Projeto		Ação	Subaç	Rubrica Designação	Cód. da Classif. Orçamental		Dotações Iniciais	Financiamento Definido			Dotações Atuais
		Ano	Nº				Org.	Económica		Modificações		Total	
										Inscr./Reforços	Dimin./Anulações		
3	331	2013	160	2	2	Praceta da Chá	0102	07010401	50,00	0,00	0,00	0,00	50,00
3	331	2013	160	2	3	Entrada Norte	0102	07010401	50,00	0,00	0,00	0,00	50,00
3	331	2013	160	3		<b>Chouto</b>			<b>2.100,00</b>	<b>20.000,00</b>	<b>0,00</b>	<b>20.000,00</b>	<b>22.100,00</b>
3	331	2013	160	3	1	Acesso ao Casal do Gavião	0102	07010401	50,00	0,00	0,00	0,00	50,00
3	331	2013	160	3	2	Estrada dos Foros/Rosmaninhal	0102	07010401	50,00	0,00	0,00	0,00	50,00
3	331	2013	160	3	3	Rua dos Patacos	0102	07010401	2.000,00	20.000,00	0,00	20.000,00	22.000,00
3	331	2013	160	4		<b>Ulme</b>			<b>100,00</b>	<b>0,00</b>	<b>0,00</b>	<b>0,00</b>	<b>100,00</b>
3	331	2013	160	4	1	Remodelação do Espaço Exterior e Revitalização da Entrada Oeste	0102	07010401	50,00	0,00	0,00	0,00	50,00
3	331	2013	160	4	2	Ponte da Murta	0102	07010413	50,00	0,00	0,00	0,00	50,00
3	331	2013	160	5		<b>Vale de Cavalos</b>			<b>27.050,00</b>	<b>10.000,00</b>	<b>0,00</b>	<b>10.000,00</b>	<b>37.050,00</b>
3	331	2013	160	5	1	Rua das Côrtes 2.ª Fase	0102	07010401	50,00	0,00	0,00	0,00	50,00
3	331	2013	160	5	2	Entrada Norte	0102	07010401	27.000,00	10.000,00	0,00	10.000,00	37.000,00
3	331	2013	161			<b>Arripiado - Rua Sebastião Gil</b>			<b>50,00</b>	<b>0,00</b>	<b>0,00</b>	<b>0,00</b>	<b>50,00</b>
3	331	2013	161	1		Construção de Muro de Suporte e Alargamento de Estrada	0102	07010401	50,00	0,00	0,00	0,00	50,00
3	331	2013	162			Carregueira - Construção de Arruamento/Rua Nova do Algáz	0102	07010401	50,00	0,00	0,00	0,00	50,00
3	331	2013	163			Requalificação Estrada das Covas Fundas - Ulme	0102	07010401	50,00	0,00	0,00	0,00	50,00
3	331	2013	164			<b>Infra-estruturação do Loteamento das Cabeças - Pinheiro Grande</b>			<b>50,00</b>	<b>0,00</b>	<b>0,00</b>	<b>0,00</b>	<b>50,00</b>
3	331	2013	164	1		Arruamentos e Passeios	0102	07010401	50,00	0,00	0,00	0,00	50,00
3	331	2013	165			Pontes, Pontões e Aquedutos	0102	07010401	50,00	0,00	0,00	0,00	50,00
3	331	2013	166			Infraestruturas do Loteamento Habitacional da Bela Vista - Carregueira	0102	07010401	50,00	0,00	0,00	0,00	50,00
3	331	2013	167			Infraestruturas do Loteamento do Carrascal - Arripiado	0102	07010401	50,00	0,00	0,00	0,00	50,00
3	331	2013	168			Pontes pedonais e pontão Rodoviário - Pinheiro Grande	0102	07010401	50,00	0,00	0,00	0,00	50,00
3	331	2013	169			Estrada e Rua do Vale - Semideiro	0102	07010401	50,00	0,00	0,00	0,00	50,00
3	331	2013	170			Rua Nova da Quinta - Pinheiro Grande	0102	07010401	50,00	0,00	0,00	0,00	50,00
3	331	2013	171			Entrada Sul/Rotunda - Vale de Cavalos	0102	07010401	50,00	0,00	0,00	0,00	50,00
3	331	2013	172			Travessa do Outeiro São Pedro/Chamusca	0102	07010401	50,00	0,00	0,00	0,00	50,00
3	331	2013	173			Estrada do Convento - Pinheiro Grande	0102	07010401	50,00	0,00	0,00	0,00	50,00
3	331	2013	174			Estacionamento do Outeiro Sr.º do Pranto - Chamusca - SRU/QEC	0102	07010401	50,00	0,00	0,00	0,00	50,00
3	331	2013	175			Rua do Bairro S. Pedro - Chouto	0102	07010401	2.000,00	17.500,00	0,00	17.500,00	19.500,00
3	331	2013	176			Plano de Requalificação da Rede de Estradas Municipais	0102	07010401	50,00	0,00	0,00	0,00	50,00
3	331	2013	177			Estacionamento Avenida Gago Coutinho - Chamusca	0102	07010401	50,00	0,00	0,00	0,00	50,00
3	331	2013	178			Estrada do Interior 2.ª Fase - Parreira	0102	07010408	50,00	0,00	0,00	0,00	50,00
3	331	2013	179			Requalificação dos Estacionamentos da Rua Mouzinho de Albuquerque - Chamusca	0102	07010401	40.000,00	0,00	-10.000,00	-10.000,00	30.000,00
3	331	2013	180			Requalificação das Bermas da Rua Principal - Semideiro	0102	07010401	50,00	0,00	0,00	0,00	50,00
3	331	2013	181			Infraestruturas da Zona Envolvente ao Campo Municipal - Chamusca	0102	07010401	50,00	0,00	0,00	0,00	50,00
3	331	2013	182			VAAE/Via de Acesso Alternativo ao Ecoparque/QEC	0102	07010408	50,00	0,00	0,00	0,00	50,00
3	331	2013	183			VCE/Chamusca/CREC (Circular Externa à Chamusca)/QEC	0102	07010401	50,00	0,00	0,00	0,00	50,00
3	331	2013	184			Rua dos Outeirinhos - Carregueira	0102	07010401	2.000,00	0,00	0,00	0,00	2.000,00
3	331	2013	185			Requalificação do Estacionamento/Largo do Chafariz Velho (Pinheirinha) - Chamusca	0102	07010401	5.500,00	0,00	0,00	0,00	5.500,00
3	331	2013	186			Requalificação do Estacionamento/Fonte S.to António - Chamusca	0102	07010401	7.500,00	0,00	0,00	0,00	7.500,00
3	331	2013	187			Aquedutos - Estrada Ulme/Semideiro	0102	07010401	50,00	0,00	0,00	0,00	50,00
3	331	2013	188			Alargamento Travessa do Porto do Carvão/Acesso Poente 2.ª Fase - Chamusca	0102	07010401	50,00	0,00	0,00	0,00	50,00
3	331	2013	189			Estrada Nova da Quinta - Arripiado	0102	07010408	50,00	0,00	0,00	0,00	50,00



## Município de Chamusca

### PLANO PLURIANUAL DE INVESTIMENTOS (PPI) - DOTAÇÕES INICIAIS E ATUAIS ANO ECONÓMICO - 2013

Obj.	Prog.	Projeto	Ano	Nº	Ação	Subaç	Rubrica	Designação	Cód. da Classif. Orçamental		Dotações Iniciais	Financiamento Definido			Dotações Atuais
									Org.	Económica		Modificações			
												Inscr./Reforços	Dimin./Anulações	Total	
3	331	2013	190						0102	07010401	50,00	0,00	0,00	0,00	50,00
3	339	SERVIÇOS AUXILIARES DE TRANSPORTES									150,00	15.000,00	0,00	15.000,00	15.150,00
3	339	2013	191						0102	07010602	50,00	15.000,00	0,00	15.000,00	15.050,00
3	339	2013	192						0102	07011002	50,00	0,00	0,00	0,00	50,00
3	339	2013	193						0102	07011002	50,00	0,00	0,00	0,00	50,00
3	341	MERCADOS E FEIRAS									13.025,00	0,00	0,00	0,00	13.025,00
3	341	1997	1						0102	07010303	1.500,00	0,00	0,00	0,00	1.500,00
3	341	2011	201						0102	070101	11.475,00	0,00	0,00	0,00	11.475,00
3	341	2013	194						0102	07010413	50,00	0,00	0,00	0,00	50,00
3	342	TURISMO									23.350,00	0,00	0,00	0,00	23.350,00
3	342	2002	44						0102	07010301	6.200,00	0,00	0,00	0,00	6.200,00
3	342	2011	208						0102	070115	50,00	0,00	0,00	0,00	50,00
3	342	2011	209								6.100,00	0,00	0,00	0,00	6.100,00
3	342	2011	209	1					0102	07010405	50,00	0,00	0,00	0,00	50,00
3	342	2011	209	2					0102	07010405	50,00	0,00	0,00	0,00	50,00
3	342	2011	209	3					0102	07010405	50,00	0,00	0,00	0,00	50,00
3	342	2011	209	4					0102	07010405	50,00	0,00	0,00	0,00	50,00
3	342	2011	209	5					0102	07010413	50,00	0,00	0,00	0,00	50,00
3	342	2011	209	6					0102	07010405	5.800,00	0,00	0,00	0,00	5.800,00
3	342	2011	209	7					0102	07010405	50,00	0,00	0,00	0,00	50,00
3	342	2011	213								10.650,00	0,00	0,00	0,00	10.650,00
3	342	2011	213	1					0102	07010409	50,00	0,00	0,00	0,00	50,00
3	342	2011	213	2					0102	07010409	50,00	0,00	0,00	0,00	50,00
3	342	2011	213	3					0102	07010409	50,00	0,00	0,00	0,00	50,00
3	342	2011	213	4					0102	07010409	10.500,00	0,00	0,00	0,00	10.500,00
3	342	2013	195						0102	07010413	50,00	0,00	0,00	0,00	50,00
3	342	2013	196						0102	07010405	50,00	0,00	0,00	0,00	50,00
3	342	2013	197						0102	07010301	50,00	0,00	0,00	0,00	50,00
3	342	2013	198						0102	07010307	50,00	0,00	0,00	0,00	50,00
3	342	2013	199						0102	070101	50,00	0,00	0,00	0,00	50,00
3	342	2013	200								100,00	0,00	0,00	0,00	100,00
3	342	2013	200	1					0102	07010409	50,00	0,00	0,00	0,00	50,00
3	342	2013	200	2					0102	07010409	50,00	0,00	0,00	0,00	50,00
3	350	OUTRAS FUNÇÕES ECONÓMICAS									50,00	0,00	0,00	0,00	50,00
3	350	2013	201						0102	07010301	50,00	0,00	0,00	0,00	50,00
<b>Totais do Plano Plurianual de Investimentos:</b>											<b>5.841.259,00</b>	<b>622.284,00</b>	<b>-617.000,00</b>	<b>5.284,00</b>	<b>5.846.543,00</b>
<b>Resumo do Plano Plurianual de Investimentos:</b>											<b>Aumento de cerca de 0,09%, do seu valor inicial</b>				



*RESUMO DO ORÇAMENTO*


*POCAL 7.2*

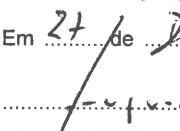
*TRIBUNAL DE CONTAS – 13*

Município de Chamusca

RESUMO DO ORÇAMENTO PARA O ANO 2013

Receitas		Montante (€)		Despesas		Montante (€)	
Correntes .....		8.861.005		Correntes .....		8.861.005	
Capital .....		9.129.145		Capital .....		9.129.145	
	Total:		17.990.150		Total:		17.990.150
Serviços Municipalizados			0	Serviços Municipalizados			0
Total Geral:			17.990.150	Total Geral:			17.990.150

ORGÃO EXECUTIVO  
 Em 20 de Dezembro de 2012  


ORGÃO DELIBERATIVO  
 Em 21 de Dezembro de 2013  




*ORÇAMENTO (RECEITA E DESPESA)*

*POCAL 7.2*

*TRIBUNAL DE CONTAS – 13*

Município de Chamusca

**ORÇAMENTO PARA O ANO 2013 - Receita**

<b>Código</b>	<b>Designação</b>	<b>Montante</b>
Class. Económica		€
<b>01</b>	<b>Impostos directos</b>	
0102	Outros	
010202	Imposto municipal sobre imóveis	515.000
010203	Imposto único de circulação	120.000
010204	Imposto municipal sobre transm. onerosas imóveis	630.000
010205	Derrama	180.000
010207	Impostos abolidos	
01020701	Contribuição autárquica	2.500
01020702	Imposto municipal de sisa	500
01020703	Imposto municipal sobre veículos	100
010299	Impostos directos diversos	100
	<b>Total do Capítulo Económico 01:</b>	<b>1.448.200</b>
<b>02</b>	<b>Impostos indirectos</b>	
0202	Outros	
020206	Impostos indirectos específicos das autarq.locais	
02020601	Mercados e feiras	100
02020603	Ocupação da via pública	100
02020605	Publicidade	350
02020699	Outros	
0202069901	Taxa municipal de direitos de passagem	200
0202069902	Taxa de depósito da ficha técnica da habitação	100
0202069999	Outros	100
	<b>Total do Capítulo Económico 02:</b>	<b>950</b>
<b>04</b>	<b>Taxas, multas e outras penalidades</b>	
0401	Taxas	
040123	Taxas específicas das autarquias locais	
04012301	Mercados e feiras	1.500
04012302	Loteamentos e obras	22.500
04012303	Ocupação da via pública	100
04012305	Caça, uso e porte de arma	100
04012306	Saneamento	100
04012399	Outras	
0401239901	Taxa de depósito da ficha técnica da habitação	200
0401239902	Taxa pela emissão do certificado de registo	200
0401239999	Outras	15.000
0402	Multas e outras penalidades	
040201	Juros de mora	100

Município de Chamusca

**ORÇAMENTO PARA O ANO 2013 - Receita**

<b>Código</b>	<b>Designação</b>	<b>Montante</b>
Class. Económica		€
040202	Juros compensatórios	200
040204	Coimas e penalidades por contra-ordenações	100
040299	Multas e penalidades diversas	100
	<b>Total do Capítulo Económico 04:</b>	<b>40.200</b>
<b>05</b>	<b>Rendimentos da propriedade</b>	
0501	Juros-Sociedades e quase-socied.não financeiras	
050101	Públicas	100
0502	Juros-Sociedades financeiras	
050201	Bancos e outras instituições financeiras	250
0507	Dividend.partic.lucros socied.quase-soc.nãofinanc.	
050799	Outras	100
0510	Rendas	
051001	Terrenos	30.000
051002	Activos no subsolo	5.000
051003	Habitações	100
051004	Edifícios	100
051005	Bens de domínio público	100
051099	Outros	100
0511	Activos incorpóreos	100
	<b>Total do Capítulo Económico 05:</b>	<b>35.950</b>
<b>06</b>	<b>Transferências correntes</b>	
0601	Sociedades e quase-sociedades não financeiras	
060101	Públicas	
06010102	Empresas públicas municipais e intermunicipais	110.000
06010199	Outras	150.000
060102	Privadas	100
0603	Administração central	
060301	Estado	
06030101	Fundo de Equilibrio Financeiro	5.168.895
06030102	Fundo Social Municipal	130.690
06030103	Participação fixa no IRS	146.170
06030199	Outras	500.000
060306	Estado-Particip.comunit.projectos co-financiados	1.000
0605	Administração local	
060501	Continente	30.000
0606	Segurança social	
060601	Sistemas de solidariedade e segurança social	100

Município de Chamusca

**ORÇAMENTO PARA O ANO 2013 - Receita**

<b>Código</b>	<b>Designação</b>	<b>Montante</b>
Class. Económica		€
0607	Instituições sem fins lucrativos	
060701	Instituições sem fins lucrativos	10.000
0608	Famílias	
060801	Famílias	1.000
Total do Capítulo Económico 06:		6.247.955
<b>07</b>	<b>Venda de bens e serviços correntes</b>	
0701	Venda de bens	
070101	Material de escritório	100
070102	Livros e documentação técnica	100
070103	Publicações e impressos	100
070105	Bens inutilizados	100
070108	Mercadorias	100
070110	Desperdícios, resíduos e refugos	
07011001	Sucata	100
07011099	Outros	100
070111	Produtos acabados e intermédios	
07011199	Outros	100
070199	Outros	3.000
0702	Serviços	
070201	Aluguer de espaços e equipamentos	12.500
070203	Vistorias e ensaios	100
070208	Serv. sociais, recreativos, culturais e de desporto	
07020804	Serviços desportivos	7.500
070209	Serviços específicos das autarquias	
07020901	Saneamento	100
07020903	Transportes colectivos de pessoas e mercadorias	
0702090399	Outros	100
07020904	Trabalhos por conta de particulares	100
07020905	Cemitérios	10.000
07020906	Mercados e feiras	100
07020999	Outros	100
070299	Outros	
07029901	Encargos de cobrança de receita (SEF)	100
07029999	Outros	70.000
0703	Rendas	
070301	Habitações	27.500
070302	Edifícios	3.000

Município de Chamusca

**ORÇAMENTO PARA O ANO 2013 - Receita**

<b>Código</b>	<b>Designação</b>	<b>Montante</b>
Class. Económica		€
070399	Outras	500.000
	<b>Total do Capítulo Económico 07:</b>	<b>635.000</b>
<b>08</b>	<b>Outras receitas correntes</b>	
0801	Outras	
080199	Outras	
08019902	Indem.estrag.prov.outrém viat.outr.equip.aut.local	250
08019903	IVA reembolsado	2.500
08019999	Diversas	450.000
	<b>Total do Capítulo Económico 08:</b>	<b>452.750</b>
	<b>Total das Receitas Correntes:</b>	<b>8.861.005</b>
<b>09</b>	<b>Venda de bens de investimento</b>	
0901	Terrenos	
090101	Sociedades e quase-sociedades não financeiras	1.689.651
090110	Famílias	17.500
0902	Habitações	
090210	Famílias	500
0903	Edifícios	
090301	Sociedades e quase-sociedades não financeiras	500
090306	Admin.Pública-Admin.local-Continente	500
090310	Famílias	500
0904	Outros bens de investimento	
090401	Sociedades e quase-sociedades não financeiras	
09040101	Equipamento de transporte	500
09040102	Maquinaria e equipamento	500
09040103	Outros	500
090410	Famílias	
09041003	Outros	500
	<b>Total do Capítulo Económico 09:</b>	<b>1.711.151</b>
<b>10</b>	<b>Transferências de capital</b>	
1001	Sociedades e quase-sociedades não financeiras	
100101	Públicas	
10010102	Empresas públicas municipais e intermunicipais	500
10010199	Outras	500
100102	Privadas	500
1003	Administração central	
100301	Estado	
10030101	Fundo de Equilíbrio Financeiro	1.292.224

Município de Chamusca

**ORÇAMENTO PARA O ANO 2013 - Receita**

<b>Código</b>	<b>Designação</b>	<b>Montante</b>
Class. Económica		€
10030199	Outras	25.000
100307	Estado-Particip.comunitária project.co-financiados	1.467.377
1005	Administração local	
100501	Continente	500
1007	Instituições sem fins lucrativos	
100701	Instituições sem fins lucrativos	500
1008	Famílias	
100801	Famílias	500
	<b>Total do Capítulo Económico 10:</b>	<b>2.787.601</b>
<b>11</b>	<b>Activos financeiros</b>	
1106	Empréstimos a médio e longo prazos	
110610	Famílias	1.125
	<b>Total do Capítulo Económico 11:</b>	<b>1.125</b>
<b>12</b>	<b>Passivos financeiros</b>	
1205	Empréstimos a curto prazo	
120502	Sociedades financeiras	101.579
1206	Empréstimos a médio e longo prazos	
120603	Admin.Pública-Admin.central-Estado	4.521.189
	<b>Total do Capítulo Económico 12:</b>	<b>4.622.768</b>
<b>13</b>	<b>Outras receitas de capital</b>	
1301	Outras	
130101	Indemnizações	500
130102	Activos incorpóreos	500
130199	Outras	500
	<b>Total do Capítulo Económico 13:</b>	<b>1.500</b>
<b>15</b>	<b>Reposições não abatidas nos pagamentos</b>	
1501	Reposições não abatidas nos pagamentos	
150101	Reposições não abatidas nos pagamentos	5.000
	<b>Total do Capítulo Económico 15:</b>	<b>5.000</b>
	<b>Total das Receitas de Capital:</b>	<b>9.129.145</b>
	<b>Total do Orçamento da Receita:</b>	<b>17.990.150</b>

Município de Chamusca

**ORÇAMENTO PARA O ANO 2013 - Despesa**

<b>Código</b>	<b>Designação</b>	<b>Montante</b>
<small>Class. Orgânica/Económica</small>		<b>€</b>
<b>01</b>	<b>Administração Autárquica</b>	
0101	Assembleia Municipal	
0101 01	Despesas com o pessoal	
0101 0101	Remunerações certas e permanentes	
0101 010104	Pessoal quadros-Regime contrato individ. trabalho	
0101 01010401	Pessoal em funções	17.500
0101 010106	Pessoal contratado a termo	
0101 01010601	Pessoal em funções	1.000
0101 010109	Pessoal em qualquer outra situação	100
0101 010112	Suplementos e prémios	100
0101 010113	Subsidio de refeição	1.500
0101 010114	Subsídio de férias e de Natal	1.500
0101 010115	Remunerações por doença e maternidade/paternidade	2.500
0101 0102	Abonos variáveis ou eventuais	
0101 010202	Horas extraordinárias	1.500
0101 010204	Ajudas de custo	2.500
0101 010213	Outros suplementos e prémios	
0101 01021302	Outros	12.500
0101 010214	Outros abonos em numerário ou espécie	500
0101 0103	Segurança social	
0101 010301	Encargos com a saúde	750
0101 010302	Outros encargos com a saúde	250
0101 010303	Subsídio familiar a criança e jovens	100
0101 010304	Outras prestações familiares	100
0101 010305	Contribuições para a segurança social	
0101 01030501	Assistência na doença dos funcionários públicos	100
0101 01030502	Segurança social dos funcionários públicos	
0101 0103050201	Caixa Geral de Aposentações	1.000
0101 0103050202	Segurança Social - Regime Geral	100
0101 01030503	Outras	100
0101 010308	Outras pensões	100
0101 010309	Seguros	
0101 01030901	Seguros acidentes trabalho doenças profissionais	100
0101 010310	Outras despesas de segurança social	
0101 01031001	Eventualidade maternidade, paternidade e adopção	100
0101 01031099	Outras despesas de segurança social	100
	<b>Total do Capítulo Económico 01:</b>	<b>44.100</b>

Município de Chamusca

**ORÇAMENTO PARA O ANO 2013 - Despesa**

<b>Código</b>	<b>Designação</b>	<b>Montante</b>
<small>Class. Orgânica/Económica</small>		<b>€</b>
0101 02	Aquisição de bens e serviços	
0101 0201	Aquisição de bens	
0101 020104	Limpeza e higiene	100
0101 020108	Material de escritório	200
0101 020117	Ferramentas e utensílios	100
0101 020121	Outros bens	100
0101 0202	Aquisição de serviços	
0101 020203	Conservação de bens	100
0101 020213	Deslocações e estadas	100
0101 020215	Formação	100
0101 020217	Publicidade	100
0101 020225	Outros serviços	100
	<b>Total do Capítulo Económico 02:</b>	<b>1.000</b>
0101 06	Outras despesas correntes	
0101 0602	Diversas	
0101 060203	Outras	
0101 06020305	Outras	1.000
	<b>Total do Capítulo Económico 06:</b>	<b>1.000</b>
	<b>Total das Despesas Correntes:</b>	<b>46.100</b>
	<b>Total da Divisão Orgânica 0101:</b>	<b>46.100</b>
0102	Câmara Municipal	
0102 01	Despesas com o pessoal	
0102 0101	Remunerações certas e permanentes	
0102 010101	Titulares órgãos soberania e memb. órgãos autárq.	90.000
0102 010104	Pessoal quadros-Regime contrato individ. trabalho	
0102 01010401	Pessoal em funções	1.655.000
0102 010106	Pessoal contratado a termo	
0102 01010601	Pessoal em funções	60.000
0102 010107	Pessoal em regime de tarefa ou avença	5.000
0102 010108	Pessoal aguardando aposentação	1.000
0102 010109	Pessoal em qualquer outra situação	120.000
0102 010111	Representação	25.000
0102 010112	Suplementos e prémios	500
0102 010113	Subsidio de refeição	225.000
0102 010114	Subsidio de férias e de Natal	230.000
0102 010115	Remunerações por doença e maternidade/paternidade	55.000
0102 0102	Abonos variáveis ou eventuais	

Município de Chamusca

**ORÇAMENTO PARA O ANO 2013 - Despesa**

<b>Código</b>	<b>Designação</b>	<b>Montante</b>
Class. Orgânica/Económica		€
0102 010201	Gratificações variáveis ou eventuais	500
0102 010202	Horas extraordinárias	100.000
0102 010203	Alimentação e alojamento	250
0102 010204	Ajudas de custo	35.000
0102 010205	Abono para falhas	1.500
0102 010210	Subsídio de trabalho nocturno	100
0102 010212	Indemnizações por cessação de funções	250
0102 010213	Outros suplementos e prémios	
0102 01021302	Outros	22.500
0102 010214	Outros abonos em numerário ou espécie	2.500
0102 0103	Segurança social	
0102 010301	Encargos com a saúde	60.000
0102 010302	Outros encargos com a saúde	250
0102 010303	Subsídio familiar a criança e jovens	250
0102 010304	Outras prestações familiares	100
0102 010305	Contribuições para a segurança social	
0102 01030501	Assistência na doença dos funcionários públicos	165.000
0102 01030502	Segurança social dos funcionários públicos	
0102 0103050201	Caixa Geral de Aposentações	320.000
0102 0103050202	Segurança Social - Regime Geral	140.000
0102 01030503	Outras	30.000
0102 010308	Outras pensões	2.500
0102 010309	Seguros	
0102 01030901	Seguros acidentes trabalho doenças profissionais	30.000
0102 01030902	Seguros de saúde	100
0102 010310	Outras despesas de segurança social	
0102 01031001	Eventualidade maternidade, paternidade e adopção	7.500
0102 01031099	Outras despesas de segurança social	500
	<b>Total do Capítulo Económico 01:</b>	<b>3.385.300</b>
0102 02	Aquisição de bens e serviços	
0102 0201	Aquisição de bens	
0102 020101	Matérias-primas e subsidiárias	500
0102 020102	Combustíveis e lubrificantes	
0102 02010201	Gasolina	10.000
0102 02010202	Gasóleo	170.000
0102 02010299	Outros	80.000
0102 020104	Limpeza e higiene	35.000

Município de Chamusca

**ORÇAMENTO PARA O ANO 2013 - Despesa**

<b>Código</b>	<b>Designação</b>	<b>Montante</b>
Class. Orgânica/Económica		€
0102 020105	Alimentação-Refeições confeccionadas	87.500
0102 020107	Vestuário e artigos pessoais	2.000
0102 020108	Material de escritório	117.500
0102 020110	Produtos vendidos nas farmácias	150
0102 020111	Material de consumo clínico	250
0102 020112	Material de transporte-Peças	45.000
0102 020113	Material de consumo hoteleiro	100
0102 020114	Outro material-Peças	12.000
0102 020115	Prémios, condecorações e ofertas	3.100
0102 020117	Ferramentas e utensílios	15.000
0102 020118	Livros e documentação técnica	1.500
0102 020119	Artigos honoríficos e de decoração	1.250
0102 020120	Material de educação, cultura e recreio	8.874
0102 020121	Outros bens	186.354
0102 0202	Aquisição de serviços	
0102 020201	Encargos das instalações	250.000
0102 020202	Limpeza e higiene	100
0102 020203	Conservação de bens	40.050
0102 020204	Locação de edifícios	4.500
0102 020205	Locação de material de informática	67.150
0102 020206	Locação de material de transporte	350
0102 020208	Locação de outros bens	30.100
0102 020209	Comunicações	75.000
0102 020210	Transportes	144.623
0102 020211	Representação dos serviços	100
0102 020212	Seguros	25.000
0102 020213	Deslocações e estadas	1.000
0102 020214	Estudos, pareceres, projectos e consultadoria	280.992
0102 020215	Formação	12.500
0102 020216	Seminários, exposições e similares	248.502
0102 020217	Publicidade	17.900
0102 020218	Vigilância e segurança	100
0102 020219	Assistência técnica	5.000
0102 020220	Outros trabalhos especializados	450.000
0102 020222	Serviços de saúde	100
0102 020224	Encargos de cobrança de receitas	60.000

Município de Chamusca

**ORÇAMENTO PARA O ANO 2013 - Despesa**

<b>Código</b>	<b>Designação</b>	<b>Montante</b>
Class. Orgânica/Económica		€
0102 020225	Outros serviços	1.661.427
	<b>Total do Capítulo Económico 02:</b>	<b>4.150.572</b>
0102 03	Juros e outros encargos	
0102 0303	Juros de locação financeira	
0102 030305	Material de transporte	100
0102 030306	Material de informática	100
0102 030307	Maquinaria e equipamento	100
0102 030308	Outros investimentos	100
0102 0305	Outros juros	
0102 030502	Outros	45.000
0102 0306	Outros encargos financeiros	
0102 030601	Outros encargos financeiros	210.000
	<b>Total do Capítulo Económico 03:</b>	<b>255.400</b>
0102 04	Transferências correntes	
0102 0403	Administração central	
0102 040301	Estado	100
0102 040305	Serviços e fundos autónomos	
0102 04030504	Serviços Autónomos da Administração Local	50
0102 0405	Administração local	
0102 040501	Continente	
0102 04050101	Municípios	10.100
0102 04050102	Freguesias	90.346
0102 04050104	Associações de municípios	15.900
0102 04050105	Associações de freguesias	100
0102 04050107	Assembleias distritais	16.000
0102 04050108	Outros	200
0102 0406	Segurança social	
0102 040601	Sistemas de solidariedade e segurança social	100
0102 040602	Outras transferências	100
0102 0407	Instituições sem fins lucrativos	
0102 040701	Instituições sem fins lucrativos	471.187
0102 0408	Famílias	
0102 040802	Outras	100
	<b>Total do Capítulo Económico 04:</b>	<b>604.283</b>
0102 06	Outras despesas correntes	
0102 0602	Diversas	
0102 060203	Outras	

## Município de Chamusca

### ORÇAMENTO PARA O ANO 2013 - Despesa

Código	Designação	Montante €
Class. Orgânica/Económica		
0102 06020301	Outras restituições	10.000
0102 06020302	IVA pago	2.000
0102 06020304	Serviços bancários	5.000
0102 06020305	Outras	320.992
	Total do Capítulo Económico 06:	337.992
	Total das Despesas Correntes:	8.733.547
0102 07	Aquisição de bens de capital	
0102 0701	Investimentos	
0102 070101	Terrenos	23.175
0102 070102	Habitacões	
0102 07010201	Construção	65.050
0102 07010203	Reparação e beneficiação	136.000
0102 070103	Edifícios	
0102 07010301	Instalações de serviços	455.400
0102 07010302	Instalações desportivas e recreativas	8.800
0102 07010303	Mercados e instalações de fiscalização sanitária	1.500
0102 07010305	Escolas	515.700
0102 07010307	Outros	144.100
0102 070104	Construções diversas	
0102 07010401	Viadutos, arruamentos e obras complementares	1.160.600
0102 07010402	Sistemas de drenagem de águas residuais	547.050
0102 07010403	Estações de tratamento de águas residuais	38.200
0102 07010404	Iluminação pública	39.100
0102 07010405	Parques e jardins	346.700
0102 07010406	Instalações desportivas e recreativas	65.000
0102 07010407	Captação e distribuição de água	413.800
0102 07010408	Viação rural	1.053.584
0102 07010409	Sinalização e trânsito	68.900
0102 07010410	Infraestrut. para distribuição energia eléctrica	21.400
0102 07010411	Infraestruturas para tratamento resíduos sólidos	50
0102 07010412	Cemitérios	50
0102 07010413	Outros	375.900
0102 070106	Material de transporte	
0102 07010602	Outro	96.550
0102 070107	Equipamento de informática	63.050
0102 070108	Software informático	17.500
0102 070109	Equipamento administrativo	38.100

Município de Chamusca

**ORÇAMENTO PARA O ANO 2013 - Despesa**

<b>Código</b>	<b>Designação</b>	<b>Montante</b>
<small>Class. Orgânica/Económica</small>		<b>€</b>
0102 070110	Equipamento básico	
0102 07011001	Equipamento de recolha de resíduos	15.400
0102 07011002	Outro	89.350
0102 070111	Ferramentas e utensílios	1.000
0102 070113	Investimentos incorpóreos	37.500
0102 070115	Outros investimentos	2.750
	<b>Total do Capítulo Económico 07:</b>	<b>5.841.259</b>
0102 08	Transferências de capital	
0102 0801	Sociedades e quase sociedades não financeiras	
0102 080102	Privadas	100
0102 0805	Administração local	
0102 080501	Continente	
0102 08050102	Freguesias	100.650
0102 08050104	Associações de municípios	150
0102 08050108	Outros	50
0102 0807	Instituições sem fins lucrativos	
0102 080701	Instituições sem fins lucrativos	1.569.040
	<b>Total do Capítulo Económico 08:</b>	<b>1.669.990</b>
0102 11	Outras despesas de capital	
0102 1102	Diversas	
0102 110201	Restituições	10.000
	<b>Total do Capítulo Económico 11:</b>	<b>10.000</b>
	<b>Total das Despesas de Capital:</b>	<b>7.521.249</b>
	<b>Total da Divisão Orgânica 0102:</b>	<b>16.254.796</b>
0103	Operações Financeiras	
0103 03	Juros e outros encargos	
0103 0301	Juros da dívida pública	
0103 030103	Socied.financ.-Bancos e outras instit. financeiras	
0103 03010301	Empréstimos de curto prazo	7.500
0103 03010302	Empréstimos de médio e longo prazos	73.858
	<b>Total do Capítulo Económico 03:</b>	<b>81.358</b>
	<b>Total das Despesas Correntes:</b>	<b>81.358</b>
0103 09	Activos financeiros	
0103 0907	Acções e outras participações	
0103 090701	Socied.e quase socied.não financeiras-Privadas	50


Município de Chamusca

**ORÇAMENTO PARA O ANO 2013 - Despesa**

<b>Código</b>	<b>Designação</b>	<b>Montante</b>
<small>Class. Orgânica/Económica</small>		<b>€</b>
0103 090702	Socied.e quase socied.não financeiras-Públicas	50
	<b>Total do Capítulo Económico 09:</b>	<b>100</b>
0103 10	Passivos financeiros	
0103 1005	Empréstimos a curto prazo	
0103 100503	Socied.financ.-Bancos e outras instit. financeiras	101.829
0103 1006	Empréstimos a médio e longo prazos	
0103 100603	Socied.financ.-Bancos e outras instit. financeiras	1.505.967
	<b>Total do Capítulo Económico 10:</b>	<b>1.607.796</b>
	<b>Total das Despesas de Capital:</b>	<b>1.607.896</b>
	<b>Total da Divisão Orgânica 0103:</b>	<b>1.689.254</b>
	<b>Total do Capítulo Orgânico 01:</b>	<b>17.990.150</b>
	<b>Total do Orçamento da Despesa:</b>	<b>17.990.150</b>

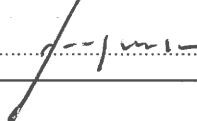
ORGÃO EXECUTIVO

Em 20 de Dezembro de 2012



ORGÃO DELIBERATIVO

Em 27 de Dezembro de 2012



**Município de Chamusca**  
**Resumo da Despesa por Classificação Orgânica (2013)**

Orgânica	Despesas Correntes	Despesas de Capital	Total
0101 Assembleia Municipal	46.100,00	0,00	46.100,00
0102 Câmara Municipal	8.733.547,00	7.521.249,00	16.254.796,00
0103 Operações Financeiras	81.358,00	1.607.896,00	1.689.254,00
<b>Total Geral:</b>	<b>8.861.005,00</b>	<b>9.129.145,00</b>	<b>17.990.150,00</b>

**Município de Chamusca****Resumo da Despesa por Classificação Económica (2013)**

<b>Económica</b>	<b>Designação</b>	<b>Dotação</b>
01	Despesas com o pessoal	3.429.400,00
0101	Remunerações certas e permanentes	2.490.700,00
010101	Titulares órgãos soberania e memb. órgãos autárq.	90.000,00
010104	Pessoal quadros-Regime contrato individ. trabalho	1.672.500,00
01010401	Pessoal em funções	1.672.500,00
010106	Pessoal contratado a termo	61.000,00
01010601	Pessoal em funções	61.000,00
010107	Pessoal em regime de tarefa ou avença	5.000,00
010108	Pessoal aguardando aposentação	1.000,00
010109	Pessoal em qualquer outra situação	120.100,00
010111	Representação	25.000,00
010112	Suplementos e prémios	600,00
010113	Subsidio de refeição	226.500,00
010114	Subsídio de férias e de Natal	231.500,00
010115	Remunerações por doença e maternidade/paternidade	57.500,00
0102	Abonos variáveis ou eventuais	179.600,00
010201	Gratificações variáveis ou eventuais	500,00
010202	Horas extraordinárias	101.500,00
010203	Alimentação e alojamento	250,00
010204	Ajudas de custo	37.500,00
010205	Abono para falhas	1.500,00
010210	Subsídio de trabalho nocturno	100,00
010212	Indemnizações por cessação de funções	250,00
010213	Outros suplementos e prémios	35.000,00
01021302	Outros	35.000,00
010214	Outros abonos em numerário ou espécie	3.000,00
0103	Segurança social	759.100,00
010301	Encargos com a saúde	60.750,00
010302	Outros encargos com a saúde	500,00
010303	Subsídio familiar a criança e jovens	350,00
010304	Outras prestações familiares	200,00
010305	Contribuições para a segurança social	656.300,00
01030501	Assistência na doença dos funcionários públicos	165.100,00
01030502	Segurança social dos funcionários públicos	461.100,00
0103050201	Caixa Geral de Aposentações	321.000,00
0103050202	Segurança Social - Regime Geral	140.100,00
01030503	Outras	30.100,00
010308	Outras pensões	2.600,00
010309	Seguros	30.200,00
01030901	Seguros acidentes trabalho doenças profissionais	30.100,00
01030902	Seguros de saúde	100,00
010310	Outras despesas de segurança social	8.200,00
01031001	Eventualidade maternidade, paternidade e adopção	7.600,00
01031099	Outras despesas de segurança social	600,00
02	Aquisição de bens e serviços	4.151.572,00
0201	Aquisição de bens	776.578,00
020101	Matérias-primas e subsidiárias	500,00

**Município de Chamusca****Resumo da Despesa por Classificação Económica (2013)**

<b>Económica</b>	<b>Designação</b>	<b>Dotação</b>
020102	Combustíveis e lubrificantes	260.000,00
02010201	Gasolina	10.000,00
02010202	Gasóleo	170.000,00
02010299	Outros	80.000,00
020104	Limpeza e higiene	35.100,00
020105	Alimentação-Refeições confeccionadas	87.500,00
020107	Vestuário e artigos pessoais	2.000,00
020108	Material de escritório	117.700,00
020110	Produtos vendidos nas farmácias	150,00
020111	Material de consumo clínico	250,00
020112	Material de transporte-Peças	45.000,00
020113	Material de consumo hoteleiro	100,00
020114	Outro material-Peças	12.000,00
020115	Prémios, condecorações e ofertas	3.100,00
020117	Ferramentas e utensílios	15.100,00
020118	Livros e documentação técnica	1.500,00
020119	Artigos honoríficos e de decoração	1.250,00
020120	Material de educação, cultura e recreio	8.874,00
020121	Outros bens	186.454,00
0202	Aquisição de serviços	3.374.994,00
020201	Encargos das instalações	250.000,00
020202	Limpeza e higiene	100,00
020203	Conservação de bens	40.150,00
020204	Locação de edifícios	4.500,00
020205	Locação de material de informática	67.150,00
020206	Locação de material de transporte	350,00
020208	Locação de outros bens	30.100,00
020209	Comunicações	75.000,00
020210	Transportes	144.623,00
020211	Representação dos serviços	100,00
020212	Seguros	25.000,00
020213	Deslocações e estadas	1.100,00
020214	Estudos, pareceres, projectos e consultadoria	280.992,00
020215	Formação	12.600,00
020216	Seminários, exposições e similares	248.502,00
020217	Publicidade	18.000,00
020218	Vigilância e segurança	100,00
020219	Assistência técnica	5.000,00
020220	Outros trabalhos especializados	450.000,00
020222	Serviços de saúde	100,00
020224	Encargos de cobrança de receitas	60.000,00
020225	Outros serviços	1.661.527,00
03	Juros e outros encargos	336.758,00
0301	Juros da dívida pública	81.358,00
030103	Socied.financ.-Bancos e outras instit. financeiras	81.358,00
03010301	Empréstimos de curto prazo	7.500,00
03010302	Empréstimos de médio e longo prazos	73.858,00

**Município de Chamusca**

## Resumo da Despesa por Classificação Económica (2013)

<b>Económica</b>	<b>Designação</b>	<b>Dotação</b>
0303	Juros de locação financeira	400,00
030305	Material de transporte	100,00
030306	Material de informática	100,00
030307	Maquinaria e equipamento	100,00
030308	Outros investimentos	100,00
0305	Outros juros	45.000,00
030502	Outros	45.000,00
0306	Outros encargos financeiros	210.000,00
030601	Outros encargos financeiros	210.000,00
04	Transferências correntes	604.283,00
0403	Administração central	150,00
040301	Estado	100,00
040305	Serviços e fundos autónomos	50,00
04030504	Serviços Autónomos da Administração Local	50,00
0405	Administração local	132.646,00
040501	Continente	132.646,00
04050101	Municípios	10.100,00
04050102	Freguesias	90.346,00
04050104	Associações de municípios	15.900,00
04050105	Associações de freguesias	100,00
04050107	Assembleias distritais	16.000,00
04050108	Outros	200,00
0406	Segurança social	200,00
040601	Sistemas de solidariedade e segurança social	100,00
040602	Outras transferências	100,00
0407	Instituições sem fins lucrativos	471.187,00
040701	Instituições sem fins lucrativos	471.187,00
0408	Famílias	100,00
040802	Outras	100,00
06	Outras despesas correntes	338.992,00
0602	Diversas	338.992,00
060203	Outras	338.992,00
06020301	Outras restituições	10.000,00
06020302	IVA pago	2.000,00
06020304	Serviços bancários	5.000,00
06020305	Outras	321.992,00
	<b>Total das Despesas Correntes:</b>	<b>8.861.005,00</b>
07	Aquisição de bens de capital	5.841.259,00
0701	Investimentos	5.841.259,00
070101	Terrenos	23.175,00
070102	Habitacões	201.050,00
07010201	Construção	65.050,00
07010203	Reparação e beneficiação	136.000,00
070103	Edifícios	1.125.500,00
07010301	Instalações de serviços	455.400,00
07010302	Instalações desportivas e recreativas	8.800,00

**Município de Chamusca**  
Resumo da Despesa por Classificação Económica (2013)

Económica	Designação	Dotação
07010303	Mercados e instalações de fiscalização sanitária	1.500,00
07010305	Escolas	515.700,00
07010307	Outros	144.100,00
070104	Construções diversas	4.130.334,00
07010401	Viadutos, arruamentos e obras complementares	1.160.600,00
07010402	Sistemas de drenagem de águas residuais	547.050,00
07010403	Estações de tratamento de águas residuais	38.200,00
07010404	Iluminação pública	39.100,00
07010405	Parques e jardins	346.700,00
07010406	Instalações desportivas e recreativas	65.000,00
07010407	Captação e distribuição de água	413.800,00
07010408	Viação rural	1.053.584,00
07010409	Sinalização e trânsito	68.900,00
07010410	Infraestrut. para distribuição energia eléctrica	21.400,00
07010411	Infraestruturas para tratamento resíduos sólidos	50,00
07010412	Cemitérios	50,00
07010413	Outros	375.900,00
070106	Material de transporte	96.550,00
07010602	Outro	96.550,00
070107	Equipamento de informática	63.050,00
070108	Software informático	17.500,00
070109	Equipamento administrativo	38.100,00
070110	Equipamento básico	104.750,00
07011001	Equipamento de recolha de resíduos	15.400,00
07011002	Outro	89.350,00
070111	Ferramentas e utensílios	1.000,00
070113	Investimentos incorpóreos	37.500,00
070115	Outros investimentos	2.750,00
08	Transferências de capital	1.669.990,00
0801	Sociedades e quase sociedades não financeiras	100,00
080102	Privadas	100,00
0805	Administração local	100.850,00
080501	Continente	100.850,00
08050102	Freguesias	100.650,00
08050104	Associações de municípios	150,00
08050108	Outros	50,00
0807	Instituições sem fins lucrativos	1.569.040,00
080701	Instituições sem fins lucrativos	1.569.040,00
09	Activos financeiros	100,00
0907	Acções e outras participações	100,00
090701	Socied.e quase socied.não financeiras-Privadas	50,00
090702	Socied.e quase socied.não financeiras-Públicas	50,00
10	Passivos financeiros	1.607.796,00
1005	Empréstimos a curto prazo	101.829,00
100503	Socied.financ.-Bancos e outras instit. financeiras	101.829,00
1006	Empréstimos a médio e longo prazos	1.505.967,00
100603	Socied.financ.-Bancos e outras instit. financeiras	1.505.967,00

## Município de Chamusca

### Resumo da Despesa por Classificação Económica (2013)

Económica	Designação	Dotação
11	Outras despesas de capital	10.000,00
1102	Diversas	10.000,00
110201	Restituições	10.000,00
	Total das Despesas de Capital:	9.129.145,00
	<b>Total do Orçamento da Despesa:</b>	<b>17.990.150,00</b>



*MAPA DE CONTROLO ORÇAMENTAL DE DESPESA*

*POCAL 7.3.1*

*TRIBUNAL DE CONTAS – 6*

# Controlo Orçamental - Despesa

Ano: 2013

## Município de Chamusca

(designação da autarquia local)

(unidade: €)

Código	Classif. Económica Despesa Designação	Dotações corrigidas	Compromissos assumidos			Despesas Pagas			Diferenças			Grau de Execução Orçamental da Despesa
			Exercicio	Exercícios futuros	Total	Exercicio corrente	Exercícios anteriores	Total	Dotação não comprometida	Saldo	Compromissos por pagar	
01	Administração Autárquica	18.198.434,04	15.511.889,21	12.074.265,11	27.585.954,32	9.191.718,87	5.411.374,51	14.603.093,38	2.686.744,83	3.595.340,66	908.595,83	80,244
0101	Assembleia Municipal	28.350,00	10.743,26	20.000,00	30.743,26	10.660,42	82,84	10.743,26	17.606,74	17.606,74	0,00	37,895
0101 01	Despesas com o pessoal	26.350,00	10.127,07	20.000,00	30.127,07	10.127,07	,00	10.127,07	16.222,93	16.222,93	0,00	38,433
0101 0101	Remunerações certas e permanentes	6.450,00	,00	,00	0,00	,00	,00	0,00	6.450,00	6.450,00	0,00	0,000
0101 010104	Pessoal quadros-Regime contrato individ. trabalho	250,00	,00	,00	0,00	,00	,00	0,00	250,00	250,00	0,00	0,000
0101 01010401	Pessoal em funções	250,00	,00	,00	0,00	,00	,00	0,00	250,00	250,00	0,00	0,000
0101 010106	Pessoal contratado a termo	1.000,00	,00	,00	0,00	,00	,00	0,00	1.000,00	1.000,00	0,00	0,000
0101 01010601	Pessoal em funções	1.000,00	,00	,00	0,00	,00	,00	0,00	1.000,00	1.000,00	0,00	0,000
0101 010109	Pessoal em qualquer outra situação	100,00	,00	,00	0,00	,00	,00	0,00	100,00	100,00	0,00	0,000
0101 010112	Suplementos e prémios	100,00	,00	,00	0,00	,00	,00	0,00	100,00	100,00	0,00	0,000
0101 010113	Subsídio de refeição	1.500,00	,00	,00	0,00	,00	,00	0,00	1.500,00	1.500,00	0,00	0,000
0101 010114	Subsídio de férias e de Natal	3.000,00	,00	,00	0,00	,00	,00	0,00	3.000,00	3.000,00	0,00	0,000
0101 010115	Remunerações por doença e maternidade/paternidade	500,00	,00	,00	0,00	,00	,00	0,00	500,00	500,00	0,00	0,000
0101 0102	Abonos variáveis ou eventuais	17.000,00	10.127,07	20.000,00	30.127,07	10.127,07	,00	10.127,07	6.872,93	6.872,93	0,00	59,571
0101 010202	Horas extraordinárias	1.500,00	,00	,00	0,00	,00	,00	0,00	1.500,00	1.500,00	0,00	0,000
0101 010204	Ajudas de custo	2.500,00	550,80	2.500,00	3.050,80	550,80	,00	550,80	1.949,20	1.949,20	0,00	22,032
0101 010213	Outros suplementos e prémios	12.500,00	9.576,27	17.500,00	27.076,27	9.576,27	,00	9.576,27	2.923,73	2.923,73	0,00	76,610
0101 01021302	Outros	12.500,00	9.576,27	17.500,00	27.076,27	9.576,27	,00	9.576,27	2.923,73	2.923,73	0,00	76,610
0101 010214	Outros abonos em numerário ou espécie	500,00	,00	,00	0,00	,00	,00	0,00	500,00	500,00	0,00	0,000
0101 0103	Segurança social	2.900,00	,00	,00	0,00	,00	,00	0,00	2.900,00	2.900,00	0,00	0,000
0101 010301	Encargos com a saúde	750,00	,00	,00	0,00	,00	,00	0,00	750,00	750,00	0,00	0,000
0101 010302	Outros encargos com a saúde	250,00	,00	,00	0,00	,00	,00	0,00	250,00	250,00	0,00	0,000
0101 010303	Subsídio familiar a criança e jovens	100,00	,00	,00	0,00	,00	,00	0,00	100,00	100,00	0,00	0,000
0101 010304	Outras prestações familiares	100,00	,00	,00	0,00	,00	,00	0,00	100,00	100,00	0,00	0,000
0101 010305	Contribuições para a segurança social	1.300,00	,00	,00	0,00	,00	,00	0,00	1.300,00	1.300,00	0,00	0,000
0101 01030501	Assistência na doença dos funcionários públicos	100,00	,00	,00	0,00	,00	,00	0,00	100,00	100,00	0,00	0,000
0101 01030502	Segurança social dos funcionários públicos	1.100,00	,00	,00	0,00	,00	,00	0,00	1.100,00	1.100,00	0,00	0,000
0101 0103050201	Caixa Geral de Aposentações	1.000,00	,00	,00	0,00	,00	,00	0,00	1.000,00	1.000,00	0,00	0,000
0101 0103050202	Segurança Social - Regime Geral	100,00	,00	,00	0,00	,00	,00	0,00	100,00	100,00	0,00	0,000
0101 01030503	Outras	100,00	,00	,00	0,00	,00	,00	0,00	100,00	100,00	0,00	0,000
0101 010308	Outras pensões	100,00	,00	,00	0,00	,00	,00	0,00	100,00	100,00	0,00	0,000
0101 010309	Seguros	100,00	,00	,00	0,00	,00	,00	0,00	100,00	100,00	0,00	0,000
0101 01030901	Seguros acidentes trabalho doenças profissionais	100,00	,00	,00	0,00	,00	,00	0,00	100,00	100,00	0,00	0,000
0101 010310	Outras despesas de segurança social	200,00	,00	,00	0,00	,00	,00	0,00	200,00	200,00	0,00	0,000
0101 01031001	Eventualidade maternidade, paternidade e adopção	100,00	,00	,00	0,00	,00	,00	0,00	100,00	100,00	0,00	0,000
0101 01031099	Outras despesas de segurança social	100,00	,00	,00	0,00	,00	,00	0,00	100,00	100,00	0,00	0,000
0101 02	Aquisição de bens e serviços	1.000,00	82,84	,00	82,84	,00	82,84	82,84	917,16	917,16	0,00	8,284
0101 0201	Aquisição de bens	500,00	82,84	,00	82,84	,00	82,84	82,84	417,16	417,16	0,00	16,568
0101 020104	Limpeza e higiene	100,00	,00	,00	0,00	,00	,00	0,00	100,00	100,00	0,00	0,000
0101 020108	Material de escritório	200,00	82,84	,00	82,84	,00	82,84	82,84	117,16	117,16	0,00	41,420
0101 020117	Ferramentas e utensílios	100,00	,00	,00	0,00	,00	,00	0,00	100,00	100,00	0,00	0,000
0101 020121	Outros bens	100,00	,00	,00	0,00	,00	,00	0,00	100,00	100,00	0,00	0,000
0101 0202	Aquisição de serviços	500,00	,00	,00	0,00	,00	,00	0,00	500,00	500,00	0,00	0,000
0101 020203	Conservação de bens	100,00	,00	,00	0,00	,00	,00	0,00	100,00	100,00	0,00	0,000
0101 020213	Deslocações e estadas	100,00	,00	,00	0,00	,00	,00	0,00	100,00	100,00	0,00	0,000
0101 020215	Formação	100,00	,00	,00	0,00	,00	,00	0,00	100,00	100,00	0,00	0,000
0101 020217	Publicidade	100,00	,00	,00	0,00	,00	,00	0,00	100,00	100,00	0,00	0,000

# Controlo Orçamental - Despesa

Ano: 2013

## Município de Chamusca

(designação da autarquia local)

(unidade: €)

Código	Classif. Económica Despesa Designação	Dotações corrigidas	Compromissos assumidos			Despesas Pagas			Diferenças			Grau de Execução Orçamental da Despesa
			Exercicio	Exercícios futuros	Total	Exercicio corrente	Exercícios anteriores	Total	Dotação não comprometida	Saldo	Compromissos por pagar	
0101 020225	Outros serviços	100,00	,00	,00	0,00	,00	,00	0,00	100,00	100,00	0,00	0,000
0101 06	Outras despesas correntes	1.000,00	533,35	,00	533,35	533,35	,00	533,35	466,65	466,65	0,00	53,335
0101 0602	Diversas	1.000,00	533,35	,00	533,35	533,35	,00	533,35	466,65	466,65	0,00	53,335
0101 060203	Outras	1.000,00	533,35	,00	533,35	533,35	,00	533,35	466,65	466,65	0,00	53,335
0101 06020305	Outras	1.000,00	533,35	,00	533,35	533,35	,00	533,35	466,65	466,65	0,00	53,335
0102	Câmara Municipal	16.476.830,04	13.972.306,70	6.546.683,73	20.518.990,43	7.857.597,38	5.411.291,67	13.068.889,05	2.504.523,34	3.407.940,99	903.417,65	79,317
0102 01	Despesas com o pessoal	3.590.000,00	3.387.236,68	3.337.864,89	6.725.101,57	3.177.202,17	156.468,44	3.333.670,61	202.763,32	256.329,39	53.566,07	92,860
0102 0101	Remunerações certas e permanentes	2.523.850,00	2.402.596,67	2.548.000,00	4.950.596,67	2.402.596,67	,00	2.402.596,67	121.253,33	121.253,33	0,00	95,196
0102 010101	Titulares órgãos soberania e memb. órgãos autárq.	112.000,00	92.509,91	160.000,00	252.509,91	92.509,91	,00	92.509,91	19.490,09	19.490,09	0,00	82,598
0102 010104	Pessoal quadros-Regime contrato individ. trabalho	1.627.500,00	1.616.877,28	1.650.000,00	3.266.877,28	1.616.877,28	,00	1.616.877,28	10.622,72	10.622,72	0,00	99,347
0102 01010401	Pessoal em funções	1.627.500,00	1.616.877,28	1.650.000,00	3.266.877,28	1.616.877,28	,00	1.616.877,28	10.622,72	10.622,72	0,00	99,347
0102 010106	Pessoal contratado a termo	40.000,00	39.682,53	,00	39.682,53	39.682,53	,00	39.682,53	317,47	317,47	0,00	99,206
0102 01010601	Pessoal em funções	40.000,00	39.682,53	,00	39.682,53	39.682,53	,00	39.682,53	317,47	317,47	0,00	99,206
0102 010107	Pessoal em regime de tarefa ou avença	2.000,00	,00	,00	0,00	,00	,00	0,00	2.000,00	2.000,00	0,00	0,000
0102 010108	Pessoal aguardando aposentação	1.000,00	,00	,00	0,00	,00	,00	0,00	1.000,00	1.000,00	0,00	0,000
0102 010109	Pessoal em qualquer outra situação	152.000,00	118.244,29	140.000,00	258.244,29	118.244,29	,00	118.244,29	33.755,71	33.755,71	0,00	77,792
0102 010111	Representação	25.000,00	19.667,00	23.000,00	42.667,00	19.667,00	,00	19.667,00	5.333,00	5.333,00	0,00	78,668
0102 010112	Suplementos e prémios	500,00	,00	,00	0,00	,00	,00	0,00	500,00	500,00	0,00	0,000
0102 010113	Subsidio de refeição	193.200,00	187.808,84	200.000,00	387.808,84	187.808,84	,00	187.808,84	5.391,16	5.391,16	0,00	97,210
0102 010114	Subsidio de férias e de Natal	315.650,00	307.332,97	320.000,00	627.332,97	307.332,97	,00	307.332,97	8.317,03	8.317,03	0,00	97,365
0102 010115	Remunerações por doença e maternidade/paternidade	55.000,00	20.473,85	55.000,00	75.473,85	20.473,85	,00	20.473,85	34.526,15	34.526,15	0,00	37,225
0102 0102	Abonos variáveis ou eventuais	153.100,00	98.888,78	139.000,00	237.888,78	98.888,78	,00	98.888,78	54.211,22	54.211,22	0,00	64,591
0102 010201	Gratificações variáveis ou eventuais	500,00	,00	,00	0,00	,00	,00	0,00	500,00	500,00	0,00	0,000
0102 010202	Horas extraordinárias	100.000,00	77.088,36	100.000,00	177.088,36	77.088,36	,00	77.088,36	22.911,64	22.911,64	0,00	77,088
0102 010203	Alimentação e alojamento	250,00	,00	,00	0,00	,00	,00	0,00	250,00	250,00	0,00	0,000
0102 010204	Ajudas de custo	27.500,00	8.332,10	15.000,00	23.332,10	8.332,10	,00	8.332,10	19.167,90	19.167,90	0,00	30,299
0102 010205	Abono para falhas	1.500,00	1.322,64	1.500,00	2.822,64	1.322,64	,00	1.322,64	177,36	177,36	0,00	88,176
0102 010210	Subsidio de trabalho nocturno	100,00	,00	,00	0,00	,00	,00	0,00	100,00	100,00	0,00	0,000
0102 010212	Indemnizações por cessação de funções	250,00	,00	,00	0,00	,00	,00	0,00	250,00	250,00	0,00	0,000
0102 010213	Outros suplementos e prémios	22.500,00	12.145,68	22.500,00	34.645,68	12.145,68	,00	12.145,68	10.354,32	10.354,32	0,00	53,981
0102 01021302	Outros	22.500,00	12.145,68	22.500,00	34.645,68	12.145,68	,00	12.145,68	10.354,32	10.354,32	0,00	53,981
0102 010214	Outros abonos em numerário ou espécie	500,00	,00	,00	0,00	,00	,00	0,00	500,00	500,00	0,00	0,000
0102 0103	Segurança social	913.050,00	885.751,23	650.864,89	1.536.616,12	675.716,72	156.468,44	832.185,16	27.298,77	80.864,84	53.566,07	91,143
0102 010301	Encargos com a saúde	92.500,00	86.660,53	82.500,00	169.160,53	86.660,53	,00	86.660,53	5.839,47	5.839,47	0,00	93,687
0102 010302	Outros encargos com a saúde	250,00	,00	,00	0,00	,00	,00	0,00	250,00	250,00	0,00	0,000
0102 010303	Subsidio familiar a criança e jovens	17.750,00	15.986,88	17.500,00	33.486,88	15.986,88	,00	15.986,88	1.763,12	1.763,12	0,00	90,067
0102 010304	Outras prestações familiares	2.850,00	1.257,66	,00	1.257,66	1.257,66	,00	1.257,66	1.592,34	1.592,34	0,00	44,128
0102 010305	Contribuições para a segurança social	759.100,00	752.660,02	537.964,89	1.290.624,91	543.542,23	156.468,44	700.010,67	6.439,98	59.089,33	52.649,35	92,216
0102 01030501	Assistência na doença dos funcionários públicos	165.000,00	165.000,00	32.867,48	197.867,48	18.127,90	129.739,58	147.867,48	0,00	17.132,52	17.132,52	89,617
0102 01030502	Segurança social dos funcionários públicos	558.100,00	555.328,10	500.000,00	1.055.328,10	496.397,71	24.648,07	521.045,78	2.771,90	37.054,22	34.282,32	93,361
0102 0103050201	Caixa Geral de Aposentações	380.600,00	378.132,39	300.000,00	678.132,39	344.505,72	13.336,63	357.842,35	2.467,61	22.757,65	20.290,04	94,021
0102 0103050202	Segurança Social - Regime Geral	177.500,00	177.195,71	200.000,00	377.195,71	151.891,99	11.311,44	163.203,43	304,29	14.296,57	13.992,28	91,946
0102 01030503	Outras	36.000,00	32.331,92	5.097,41	37.429,33	29.016,62	2.080,79	31.097,41	3.668,08	4.902,59	1.234,51	86,382
0102 010308	Outras pensões	2.500,00	1.117,26	2.500,00	3.617,26	1.117,26	,00	1.117,26	1.382,74	1.382,74	0,00	44,690
0102 010309	Seguros	30.100,00	27.479,36	5.400,00	32.879,36	26.562,64	,00	26.562,64	2.620,64	3.537,36	916,72	88,248
0102 01030901	Seguros acidentes trabalho doenças profissionais	30.000,00	27.479,36	5.400,00	32.879,36	26.562,64	,00	26.562,64	2.520,64	3.437,36	916,72	88,542
0102 01030902	Seguros de saúde	100,00	,00	,00	0,00	,00	,00	0,00	100,00	100,00	0,00	0,000

# Controlo Orçamental - Despesa

Ano: 2013

## Município de Chamusca

(designação da autarquia local)

(unidade: €)

Código	Classif. Económica Despesa Designação	Dotações corrigidas	Compromissos assumidos			Despesas Pagas			Diferenças			Grau de Execução Orçamental da Despesa
			Exercicio	Exercícios futuros	Total	Exercicio corrente	Exercícios anteriores	Total	Dotação não comprometida	Saldo	Compromissos por pagar	
0102 010310	Outras despesas de segurança social	8.000,00	589,52	5.000,00	5.589,52	589,52	,00	589,52	7.410,48	7.410,48	0,00	7,369
0102 01031001	Eventualidade maternidade, paternidade e adopção	7.500,00	589,52	5.000,00	5.589,52	589,52	,00	589,52	6.910,48	6.910,48	0,00	7,860
0102 01031099	Outras despesas de segurança social	500,00	,00	,00	0,00	,00	,00	0,00	500,00	500,00	0,00	0,000
0102 02	Aquisição de bens e serviços	4.144.472,00	3.606.381,33	1.479.301,63	5.085.682,96	1.957.459,88	1.328.243,29	3.285.703,17	538.090,67	858.768,83	320.678,16	79,279
0102 0201	Aquisição de bens	850.578,00	734.986,93	649.067,35	1.384.054,28	401.780,92	295.781,06	697.561,98	115.591,07	153.016,02	37.424,95	82,010
0102 020101	Matérias-primas e subsidiárias	500,00	,00	,00	0,00	,00	,00	0,00	500,00	500,00	0,00	0,000
0102 020102	Combustíveis e lubrificantes	264.500,00	244.032,72	649.067,35	893.100,07	204.283,60	34.452,02	238.735,62	20.467,28	25.764,38	5.297,10	90,259
0102 02010201	Gasolina	12.500,00	7.080,90	20.560,81	27.641,71	5.572,74	1.508,16	7.080,90	5.419,10	5.419,10	0,00	56,647
0102 02010202	Gasóleo	171.000,00	156.120,63	488.855,00	644.975,63	126.778,71	29.341,92	156.120,63	14.879,37	14.879,37	0,00	91,299
0102 02010299	Outros	81.000,00	80.831,19	139.651,54	220.482,73	71.932,15	3.601,94	75.534,09	168,81	5.465,91	5.297,10	93,252
0102 020104	Limpeza e higiene	42.500,00	41.630,82	,00	41.630,82	14.752,34	23.422,51	38.174,85	869,18	4.325,15	3.455,97	89,823
0102 020105	Alimentação-Refeições confeccionadas	126.000,00	82.962,57	,00	82.962,57	82.962,57	,00	82.962,57	43.037,43	43.037,43	0,00	65,843
0102 020107	Vestuário e artigos pessoais	2.000,00	944,74	,00	944,74	548,18	201,68	749,86	1.055,26	1.250,14	194,88	37,493
0102 020108	Material de escritório	117.500,00	107.571,73	,00	107.571,73	15.924,23	87.986,07	103.910,30	9.928,27	13.589,70	3.661,43	88,434
0102 020110	Produtos vendidos nas farmácias	1.150,00	20,15	,00	20,15	,00	20,15	20,15	1.129,85	1.129,85	0,00	1,752
0102 020111	Material de consumo clínico	250,00	,00	,00	0,00	,00	,00	0,00	250,00	250,00	0,00	0,000
0102 020112	Material de transporte-Peças	65.000,00	62.969,22	,00	62.969,22	23.451,84	35.019,94	58.471,78	2.030,78	6.529,22	4.497,44	89,957
0102 020113	Material de consumo hoteleiro	100,00	,00	,00	0,00	,00	,00	0,00	100,00	100,00	0,00	0,000
0102 020114	Outro material-Peças	12.000,00	7.607,82	,00	7.607,82	1.506,81	4.792,17	6.298,98	4.392,18	5.701,02	1.308,84	52,492
0102 020115	Prémios, condecorações e ofertas	8.100,00	6.727,09	,00	6.727,09	4.386,75	2.320,34	6.707,09	1.372,91	1.392,91	20,00	82,804
0102 020117	Ferramentas e utensílios	17.500,00	16.149,64	,00	16.149,64	3.219,89	11.880,56	15.100,45	1.350,36	2.399,55	1.049,19	86,288
0102 020118	Livros e documentação técnica	1.500,00	369,60	,00	369,60	49,80	294,90	344,70	1.130,40	1.155,30	24,90	22,980
0102 020119	Artigos honoríficos e de decoração	1.250,00	617,10	,00	617,10	,00	617,10	617,10	632,90	632,90	0,00	49,368
0102 020120	Material de educação, cultura e recreio	8.874,00	7.708,23	,00	7.708,23	5.570,81	2.137,42	7.708,23	1.165,77	1.165,77	0,00	86,863
0102 020121	Outros bens	181.854,00	155.675,50	,00	155.675,50	45.124,10	92.636,20	137.760,30	26.178,50	44.093,70	17.915,20	75,753
0102 0202	Aquisição de serviços	3.293.894,00	2.871.394,40	830.234,28	3.701.628,68	1.555.678,96	1.032.462,23	2.588.141,19	422.499,80	705.752,81	283.253,21	78,574
0102 020201	Encargos das instalações	275.000,00	258.487,29	117.000,00	375.487,29	169.778,08	72.125,39	241.903,47	16.512,71	33.098,53	16.583,82	87,965
0102 020202	Limpeza e higiene	100,00	20,30	,00	20,30	20,30	,00	20,30	79,70	79,70	0,00	20,300
0102 020203	Conservação de bens	57.550,00	48.634,04	,00	48.634,04	14.840,89	26.249,25	41.090,14	8.915,96	16.459,86	7.543,90	71,399
0102 020204	Locação de edifícios	3.500,00	1.200,00	1.200,00	2.400,00	,00	,00	1.200,00	2.300,00	2.300,00	0,00	34,286
0102 020205	Locação de material de informática	32.650,00	30.699,32	61.398,65	92.097,97	20.466,24	,00	20.466,24	1.950,68	12.183,76	10.233,08	62,684
0102 020206	Locação de material de transporte	350,00	,00	,00	0,00	,00	,00	0,00	350,00	350,00	0,00	0,000
0102 020208	Locação de outros bens	16.100,00	10.534,95	,00	10.534,95	3.929,85	6.383,70	10.313,55	5.565,05	5.786,45	221,40	64,059
0102 020209	Comunicações	85.000,00	71.274,13	56.946,75	128.220,88	66.515,05	491,80	67.006,85	13.725,87	17.993,15	4.267,28	78,832
0102 020210	Transportes	194.623,00	161.614,58	158.600,00	320.214,58	148.778,16	12.765,70	161.543,86	33.008,42	33.079,14	70,72	83,003
0102 020211	Representação dos serviços	100,00	,00	,00	0,00	,00	,00	0,00	100,00	100,00	0,00	0,000
0102 020212	Seguros	25.000,00	21.620,24	3.990,00	25.610,24	19.539,50	,00	19.539,50	3.379,76	5.460,50	2.080,74	78,158
0102 020213	Deslocações e estadas	1.000,00	410,21	,00	410,21	239,62	150,89	390,51	589,79	609,49	19,70	39,051
0102 020214	Estudos, pareceres, projectos e consultadoria	225.042,00	199.026,88	24.354,00	223.380,88	57.174,26	132.086,42	189.260,68	26.015,12	35.781,32	9.766,20	84,100
0102 020215	Formação	7.500,00	6.490,16	,00	6.490,16	1.610,06	4.880,10	6.490,16	1.009,84	1.009,84	0,00	86,535
0102 020216	Seminários, exposições e similares	177.102,00	174.052,75	,00	174.052,75	115.645,49	55.326,86	170.972,35	3.049,25	6.129,65	3.080,40	96,539
0102 020217	Publicidade	22.900,00	20.128,04	,00	20.128,04	3.281,95	12.960,31	16.242,26	2.771,96	6.657,74	3.885,78	70,927
0102 020218	Vigilância e segurança	100,00	,00	,00	0,00	,00	,00	0,00	100,00	100,00	0,00	0,000
0102 020219	Assistência técnica	10.000,00	8.799,16	,00	8.799,16	6.039,54	2.364,49	8.404,03	1.200,84	1.595,97	395,13	84,040
0102 020220	Outros trabalhos especializados	548.000,00	532.190,10	179.013,43	711.203,53	204.524,53	270.342,32	474.866,85	15.809,90	73.133,15	57.323,25	86,655
0102 020222	Serviços de saúde	100,00	,00	,00	0,00	,00	,00	0,00	100,00	100,00	0,00	0,000
0102 020224	Encargos de cobrança de receitas	50.000,00	25.135,58	,00	25.135,58	24.949,95	,00	24.949,95	24.864,42	25.050,05	185,63	49,900

# Controlo Orçamental - Despesa

Ano: 2013

## Município de Chamusca

(designação da autarquia local)

(unidade: €)

Código	Classif. Económica Despesa Designação	Dotações corrigidas	Compromissos assumidos			Despesas Pagas			Diferenças			Grau de Execução Orçamental da Despesa
			Exercício	Exercícios futuros	Total	Exercício corrente	Exercícios anteriores	Total	Dotação não comprometida	Saldo	Compromissos por pagar	
0102 020225	Outros serviços	1.562.177,00	1.301.076,67	227.731,45	1.528.808,12	697.145,49	436.335,00	1.133.480,49	261.100,33	428.696,51	167.596,18	72,558
0102 03	Juros e outros encargos	95.950,00	63.082,22	,00	63.082,22	38.417,34	24.663,19	63.080,53	32.867,78	32.869,47	1,69	65,743
0102 0303	Juros de locação financeira	400,00	,00	,00	0,00	,00	,00	0,00	400,00	400,00	0,00	0,000
0102 030305	Material de transporte	100,00	,00	,00	0,00	,00	,00	0,00	100,00	100,00	0,00	0,000
0102 030306	Material de informática	100,00	,00	,00	0,00	,00	,00	0,00	100,00	100,00	0,00	0,000
0102 030307	Maquinaria e equipamento	100,00	,00	,00	0,00	,00	,00	0,00	100,00	100,00	0,00	0,000
0102 030308	Outros investimentos	100,00	,00	,00	0,00	,00	,00	0,00	100,00	100,00	0,00	0,000
0102 0305	Outros juros	45.000,00	28.524,35	,00	28.524,35	3.859,47	24.663,19	28.522,66	16.475,65	16.477,34	1,69	63,384
0102 030502	Outros	45.000,00	28.524,35	,00	28.524,35	3.859,47	24.663,19	28.522,66	16.475,65	16.477,34	1,69	63,384
0102 0306	Outros encargos financeiros	50.550,00	34.557,87	,00	34.557,87	34.557,87	,00	34.557,87	15.992,13	15.992,13	0,00	68,364
0102 030601	Outros encargos financeiros	50.550,00	34.557,87	,00	34.557,87	34.557,87	,00	34.557,87	15.992,13	15.992,13	0,00	68,364
0102 04	Transferências correntes	671.383,00	591.790,33	25.238,40	617.028,73	414.983,08	86.581,36	501.564,44	79.592,67	169.818,56	90.225,89	74,706
0102 0403	Administração central	150,00	,00	,00	0,00	,00	,00	0,00	150,00	150,00	0,00	0,000
0102 040301	Estado	100,00	,00	,00	0,00	,00	,00	0,00	100,00	100,00	0,00	0,000
0102 040305	Serviços e fundos autónomos	50,00	,00	,00	0,00	,00	,00	0,00	50,00	50,00	0,00	0,000
0102 04030504	Serviços Autónomos da Administração Local	50,00	,00	,00	0,00	,00	,00	0,00	50,00	50,00	0,00	0,000
0102 0405	Administração local	148.096,00	121.359,67	8.207,40	129.567,07	57.700,25	40.531,98	98.232,23	26.736,33	49.863,77	23.127,44	66,330
0102 040501	Continente	148.096,00	121.359,67	8.207,40	129.567,07	57.700,25	40.531,98	98.232,23	26.736,33	49.863,77	23.127,44	66,330
0102 04050101	Municípios	13.100,00	4.105,22	3.000,00	7.105,22	1.342,33	534,47	1.876,80	8.994,78	11.223,20	2.228,42	14,327
0102 04050102	Freguesias	102.346,00	92.686,35	,00	92.686,35	47.589,25	24.198,08	71.787,33	9.659,65	30.558,67	20.899,02	70,142
0102 04050104	Associações de municípios	15.900,00	11.115,65	,00	11.115,65	3.127,32	7.988,33	11.115,65	4.784,35	4.784,35	0,00	69,910
0102 04050105	Associações de freguesias	100,00	,00	,00	0,00	,00	,00	0,00	100,00	100,00	0,00	0,000
0102 04050107	Assembleias distritais	16.000,00	13.452,45	5.207,40	18.659,85	5.641,35	7.811,10	13.452,45	2.547,55	2.547,55	0,00	84,078
0102 04050108	Outros	650,00	,00	,00	0,00	,00	,00	0,00	650,00	650,00	0,00	0,000
0102 0406	Segurança social	200,00	,00	,00	0,00	,00	,00	0,00	200,00	200,00	0,00	0,000
0102 040601	Sistemas de solidariedade e segurança social	100,00	,00	,00	0,00	,00	,00	0,00	100,00	100,00	0,00	0,000
0102 040602	Outras transferências	100,00	,00	,00	0,00	,00	,00	0,00	100,00	100,00	0,00	0,000
0102 0407	Instituições sem fins lucrativos	522.837,00	470.430,66	17.031,00	487.461,66	357.282,83	46.049,38	403.332,21	52.406,34	119.504,79	67.098,45	77,143
0102 040701	Instituições sem fins lucrativos	522.837,00	470.430,66	17.031,00	487.461,66	357.282,83	46.049,38	403.332,21	52.406,34	119.504,79	67.098,45	77,143
0102 0408	Famílias	100,00	,00	,00	0,00	,00	,00	0,00	100,00	100,00	0,00	0,000
0102 040802	Outras	100,00	,00	,00	0,00	,00	,00	0,00	100,00	100,00	0,00	0,000
0102 06	Outras despesas correntes	416.492,00	389.502,06	73.589,76	463.091,82	228.755,67	153.354,02	382.109,69	26.989,94	34.382,31	7.392,37	91,745
0102 0602	Diversas	416.492,00	389.502,06	73.589,76	463.091,82	228.755,67	153.354,02	382.109,69	26.989,94	34.382,31	7.392,37	91,745
0102 060203	Outras	416.492,00	389.502,06	73.589,76	463.091,82	228.755,67	153.354,02	382.109,69	26.989,94	34.382,31	7.392,37	91,745
0102 06020301	Outras restituições	79.500,00	79.092,51	,00	79.092,51	79.092,51	,00	79.092,51	407,49	407,49	0,00	99,487
0102 06020302	IVA pago	2.000,00	,00	,00	0,00	,00	,00	0,00	2.000,00	2.000,00	0,00	0,000
0102 06020304	Serviços bancários	7.500,00	6.392,94	,00	6.392,94	6.392,94	,00	6.392,94	1.107,06	1.107,06	0,00	85,239
0102 06020305	Outras	327.492,00	304.016,61	73.589,76	377.606,37	143.270,22	153.354,02	296.624,24	23.475,39	30.867,76	7.392,37	90,574
0102 07	Aquisição de bens de capital	5.846.543,04	4.953.270,99	129.101,82	5.082.372,81	1.614.826,61	2.968.207,16	4.583.033,77	893.272,05	1.263.509,27	370.237,22	78,389
0102 0701	Investimentos	5.846.543,04	4.953.270,99	129.101,82	5.082.372,81	1.614.826,61	2.968.207,16	4.583.033,77	893.272,05	1.263.509,27	370.237,22	78,389
0102 070101	Terrenos	66.675,00	62.583,14	,00	62.583,14	39.054,50	20.466,80	59.521,30	4.091,86	5.952,30	3.061,84	89,271
0102 070102	Habitacões	208.550,00	148.418,44	,00	148.418,44	38.354,88	110.063,56	148.418,44	60.131,56	60.131,56	0,00	71,167
0102 07010201	Construção	65.050,00	34.839,64	,00	34.839,64	10.699,19	24.140,45	34.839,64	30.210,36	30.210,36	0,00	53,558
0102 07010203	Reparação e beneficiação	143.500,00	113.578,80	,00	113.578,80	27.655,69	85.923,11	113.578,80	29.921,20	29.921,20	0,00	79,149
0102 070103	Edifícios	657.500,00	502.357,84	112.450,00	614.807,84	248.315,68	245.962,81	494.278,49	155.142,16	163.221,51	8.079,35	75,175
0102 07010301	Instalações de serviços	476.900,00	445.224,70	,00	445.224,70	244.006,01	193.735,46	437.741,47	31.675,30	39.158,53	7.483,23	91,789
0102 07010302	Instalações desportivas e recreativas	13.800,00	9.526,51	,00	9.526,51	652,15	8.328,24	8.980,39	4.273,49	4.819,61	546,12	65,075

# Controlo Orçamental - Despesa

Ano: 2013

## Município de Chamusca

(designação da autarquia local)

(unidade: €)

Código	Classif. Económica Despesa Designação	Dotações corrigidas	Compromissos assumidos			Despesas Pagas			Diferenças			Grau de Execução Orçamental da Despesa
			Exercicio	Exercícios futuros	Total	Exercicio corrente	Exercícios anteriores	Total	Dotação não comprometida	Saldo	Compromissos por pagar	
0102 07010303	Mercados e instalações de fiscalização sanitária	1.500,00	1.477,60	,00	1.477,60	,00	1.477,60	1.477,60	22,40	22,40	0,00	98,507
0102 07010305	Escolas	21.200,00	15.080,17	,00	15.080,17	3.657,52	11.422,65	15.080,17	6.119,83	6.119,83	0,00	71,133
0102 07010307	Outros	144.100,00	31.048,86	112.450,00	143.498,86	,00	30.998,86	30.998,86	113.051,14	113.101,14	50,00	21,512
0102 070104	Construções diversas	4.449.834,00	3.903.866,06	,00	3.903.866,06	1.183.478,47	2.391.666,00	3.575.144,47	545.967,94	874.689,53	328.721,59	80,343
0102 07010401	Viadutos, arruamentos e obras complementares	1.404.100,00	1.050.935,84	,00	1.050.935,84	137.306,82	865.981,16	1.003.287,98	353.164,16	400.812,02	47.647,86	71,454
0102 07010402	Sistemas de drenagem de águas residuais	547.550,00	526.264,09	,00	526.264,09	222.264,26	283.579,78	505.844,04	21.285,91	41.705,96	20.420,05	92,383
0102 07010403	Estações de tratamento de águas residuais	38.200,00	38.050,05	,00	38.050,05	,00	38.050,05	38.050,05	149,95	149,95	0,00	99,607
0102 07010404	Iluminação pública	46.600,00	43.738,48	,00	43.738,48	6.036,74	37.701,74	43.738,48	2.861,52	2.861,52	0,00	93,859
0102 07010405	Parques e jardins	371.200,00	343.598,79	,00	343.598,79	8.379,14	321.050,05	329.429,19	27.601,21	41.770,81	14.169,60	88,747
0102 07010406	Instalações desportivas e recreativas	60.000,00	34.671,83	,00	34.671,83	5.645,70	29.026,13	34.671,83	25.328,17	25.328,17	0,00	57,786
0102 07010407	Captação e distribuição de água	416.300,00	412.773,86	,00	412.773,86	121.093,97	286.976,11	408.070,08	3.526,14	8.229,92	4.703,78	98,023
0102 07010408	Viação rural	1.063.584,00	1.012.752,71	,00	1.012.752,71	659.133,66	115.126,31	774.259,97	50.831,29	289.324,03	238.492,74	72,797
0102 07010409	Sinalização e trânsito	68.900,00	65.321,09	,00	65.321,09	1.789,75	63.478,68	65.268,43	3.578,91	3.631,57	52,66	94,729
0102 07010410	Infraestrut. para distribuição energia eléctrica	21.400,00	21.067,68	,00	21.067,68	,00	21.067,68	21.067,68	332,32	332,32	0,00	98,447
0102 07010411	Infraestruturas para tratamento resíduos sólidos	50,00	,00	,00	0,00	,00	,00	0,00	50,00	50,00	0,00	0,000
0102 07010412	Cemitérios	50,00	,00	,00	0,00	,00	,00	0,00	50,00	50,00	0,00	0,000
0102 07010413	Outros	411.900,00	354.691,64	,00	354.691,64	21.828,43	329.628,31	351.456,74	57.208,36	60.443,26	3.234,90	85,326
0102 070106	Material de transporte	148.550,00	135.510,45	,00	135.510,45	60.257,49	56.014,80	116.272,29	13.039,55	32.277,71	19.238,16	78,271
0102 07010602	Outro	148.550,00	135.510,45	,00	135.510,45	60.257,49	56.014,80	116.272,29	13.039,55	32.277,71	19.238,16	78,271
0102 070107	Equipamento de informática	59.050,00	34.690,92	6.150,00	40.840,92	7.766,22	26.924,70	34.690,92	24.359,08	24.359,08	0,00	58,748
0102 070108	Software informático	17.500,00	16.925,79	2.624,00	19.549,79	5.539,82	11.385,05	16.924,97	574,21	575,03	0,82	96,714
0102 070109	Equipamento administrativo	38.100,00	35.585,73	,00	35.585,73	612,54	34.831,74	35.444,28	2.514,27	2.655,72	141,45	93,030
0102 070110	Equipamento básico	118.750,00	87.761,76	7.877,82	95.639,58	9.646,60	67.121,15	76.767,75	30.988,24	41.982,25	10.994,01	64,647
0102 07011001	Equipamento de recolha de resíduos	21.400,00	16.943,85	,00	16.943,85	5.811,75	11.132,10	16.943,85	4.456,15	4.456,15	0,00	79,177
0102 07011002	Outro	97.350,00	70.817,91	7.877,82	78.695,73	3.834,85	55.989,05	59.823,09	26.532,09	37.526,10	10.994,01	61,452
0102 070111	Ferramentas e utensílios	1.500,00	975,59	,00	975,59	328,71	646,88	975,59	524,41	524,41	0,00	65,039
0102 070113	Investimentos incorpóreos	77.784,04	21.958,27	,00	21.958,27	21.471,60	486,67	21.958,27	55.825,77	55.825,77	0,00	28,230
0102 070115	Outros investimentos	2.750,00	2.637,00	,00	2.637,00	,00	2.637,00	2.637,00	113,00	113,00	0,00	95,891
0102 08	Transferências de capital	1.669.990,00	949.043,09	1.501.587,23	2.450.630,32	193.952,63	693.774,21	887.726,84	720.946,91	782.263,16	61.316,25	53,158
0102 0801	Sociedades e quase sociedades não financeiras	100,00	,00	,00	0,00	,00	,00	0,00	100,00	100,00	0,00	0,000
0102 080102	Privadas	100,00	,00	,00	0,00	,00	,00	0,00	100,00	100,00	0,00	0,000
0102 0805	Administração local	100.850,00	64.766,34	,00	64.766,34	10.070,00	34.489,50	44.559,50	36.083,66	56.290,50	20.206,84	44,184
0102 080501	Continente	100.850,00	64.766,34	,00	64.766,34	10.070,00	34.489,50	44.559,50	36.083,66	56.290,50	20.206,84	44,184
0102 08050102	Freguesias	100.850,00	64.766,34	,00	64.766,34	10.070,00	34.489,50	44.559,50	35.883,66	56.090,50	20.206,84	44,272
0102 08050104	Associações de municípios	150,00	,00	,00	0,00	,00	,00	0,00	150,00	150,00	0,00	0,000
0102 08050108	Outros	50,00	,00	,00	0,00	,00	,00	0,00	50,00	50,00	0,00	0,000
0102 0807	Instituições sem fins lucrativos	1.569.040,00	884.276,75	1.501.587,23	2.385.863,98	183.882,63	659.284,71	843.167,34	684.763,25	725.872,66	41.109,41	53,738
0102 080701	Instituições sem fins lucrativos	1.569.040,00	884.276,75	1.501.587,23	2.385.863,98	183.882,63	659.284,71	843.167,34	684.763,25	725.872,66	41.109,41	53,738
0102 09	Activos financeiros	32.000,00	32.000,00	,00	32.000,00	32.000,00	,00	32.000,00	0,00	0,00	0,00	100,000
0102 0907	Acções e outras participações	32.000,00	32.000,00	,00	32.000,00	32.000,00	,00	32.000,00	0,00	0,00	0,00	100,000
0102 090707	Admin.pública-Admin.regional	32.000,00	32.000,00	,00	32.000,00	32.000,00	,00	32.000,00	0,00	0,00	0,00	100,000
0102 11	Outras despesas de capital	10.000,00	,00	,00	0,00	,00	,00	0,00	10.000,00	10.000,00	0,00	0,000
0102 1102	Diversas	10.000,00	,00	,00	0,00	,00	,00	0,00	10.000,00	10.000,00	0,00	0,000
0102 110201	Restituições	10.000,00	,00	,00	0,00	,00	,00	0,00	10.000,00	10.000,00	0,00	0,000
0103	Operações Financeiras	1.693.254,00	1.528.639,25	5.507.581,38	7.036.220,63	1.523.461,07	,00	1.523.461,07	164.614,75	169.792,93	5.178,18	89,972
0103 03	Juros e outros encargos	85.358,00	82.107,25	322.545,75	404.653,00	81.909,70	,00	81.909,70	3.250,75	3.448,30	197,55	95,960
0103 0301	Juros da dívida pública	85.358,00	82.107,25	322.545,75	404.653,00	81.909,70	,00	81.909,70	3.250,75	3.448,30	197,55	95,960

# Controlo Orçamental - Despesa

Ano: 2013

## Município de Chamusca

(designação da autarquia local)

(unidade: €)

Classif. Económica Despesa		Dotações corrigidas	Compromissos assumidos			Despesas Pagas			Diferenças			Grau de Execução Orçamental da Despesa
Código	Designação		Exercicio	Exercicios futuros	Total	Exercicio corrente	Exercicios anteriores	Total	Dotação não comprometida	Saldo	Compromissos por pagar	
0103 030103	Socied.financ.-Bancos e outras instit. financeiras	85.358,00	82.107,25	322.545,75	404.653,00	81.909,70	,00	81.909,70	3.250,75	3.448,30	197,55	95,960
0103 03010301	Empréstimos de curto prazo	11.500,00	9.341,98	,00	9.341,98	9.341,98	,00	9.341,98	2.158,02	2.158,02	0,00	81,235
0103 03010302	Empréstimos de médio e longo prazos	73.858,00	72.765,27	322.545,75	395.311,02	72.567,72	,00	72.567,72	1.092,73	1.290,28	197,55	98,253
0103 09	Activos financeiros	100,00	,00	,00	0,00	,00	,00	0,00	100,00	100,00	0,00	0,000
0103 0907	Acções e outras participações	100,00	,00	,00	0,00	,00	,00	0,00	100,00	100,00	0,00	0,000
0103 090701	Socied.e quase socied.não financeiras-Privadas	50,00	,00	,00	0,00	,00	,00	0,00	50,00	50,00	0,00	0,000
0103 090702	Socied.e quase socied.não financeiras-Públicas	50,00	,00	,00	0,00	,00	,00	0,00	50,00	50,00	0,00	0,000
0103 10	Passivos financeiros	1.607.796,00	1.446.532,00	5.185.035,63	6.631.567,63	1.441.551,37	,00	1.441.551,37	161.264,00	166.244,63	4.980,63	89,660
0103 1005	Empréstimos a curto prazo	101.829,00	101.579,00	,00	101.579,00	101.579,00	,00	101.579,00	250,00	250,00	0,00	99,754
0103 100503	Socied.financ.-Bancos e outras instit. financeiras	101.829,00	101.579,00	,00	101.579,00	101.579,00	,00	101.579,00	250,00	250,00	0,00	99,754
0103 1006	Empréstimos a médio e longo prazos	1.505.967,00	1.344.953,00	5.185.035,63	6.529.988,63	1.339.972,37	,00	1.339.972,37	161.014,00	165.994,63	4.980,63	88,978
0103 100603	Socied.financ.-Bancos e outras instit. financeiras	1.505.967,00	1.344.953,00	5.185.035,63	6.529.988,63	1.339.972,37	,00	1.339.972,37	161.014,00	165.994,63	4.980,63	88,978
<b>Total Despesas Correntes</b>		<b>9.032.005,00</b>	<b>8.130.843,13</b>	<b>5.258.540,43</b>	<b>13.389.383,56</b>	<b>5.909.388,26</b>	<b>1.749.393,14</b>	<b>7.658.781,40</b>	<b>901.161,87</b>	<b>1.373.223,80</b>	<b>472.061,73</b>	<b>84,796</b>
<b>Total Despesas de Capital</b>		<b>9.166.429,04</b>	<b>7.380.846,08</b>	<b>6.815.724,68</b>	<b>14.196.570,76</b>	<b>3.282.330,61</b>	<b>3.661.981,37</b>	<b>6.944.311,98</b>	<b>1.785.582,96</b>	<b>2.222.117,06</b>	<b>436.534,10</b>	<b>75,758</b>
<b>Total Geral</b>		<b>18.198.434,04</b>	<b>15.511.689,21</b>	<b>12.074.265,11</b>	<b>27.585.954,32</b>	<b>9.191.718,87</b>	<b>5.411.374,51</b>	<b>14.603.093,38</b>	<b>2.686.744,83</b>	<b>3.595.340,86</b>	<b>908.595,83</b>	<b>80,244</b>

ORGÃO EXECUTIVO

Em 14 de Abril de 2014

*[Assinatura]*

ORGÃO DELIBERATIVO

Em 30 de Abril de 2014

*[Assinatura]*



*MAPA DE CONTROLO ORÇAMENTAL DA RECEITA*

*POCAL 7.3.2*

*TRIBUNAL DE CONTAS – 7*

# Controlo Orçamental - Receita

Ano: 2013

## Município de Chamusca

(designação da autarquia local)

(unidade: €)

Classif. Económica da Receita		Previsões Corrigida	Rec. por Cobrar no início do ano	Receitas Liquidadas	Liquidações Anuladas	Rec.Cobradas Brutas	Reembolsos e Rest. Emitidos	Reembolsos e Rest. Pagos	Receita Cobrada Líquida	Rec. p/ Cobrar no final do Ano	Grau Exec. da Receita
Classif.	Designação										
01	Impostos directos	1.448.200,00	61.283,16	1.304.655,51	190.069,33	1.175.869,34	78.885,01	78.885,01	1.096.984,33	0,00	75,748
0102	Outros	1.448.200,00	61.283,16	1.304.655,51	190.069,33	1.175.869,34	78.885,01	78.885,01	1.096.984,33	0,00	75,748
010202	Imposto municipal sobre imóveis	515.000,00	3.458,15	754.407,07	90.912,83	666.952,39	2.558,39	2.558,39	664.394,00	0,00	129,009
010203	Imposto único de circulação	120.000,00	8.121,15	215.302,73	33.460,43	189.963,45	72,44	72,44	189.891,01	0,00	158,243
010204	Imposto municipal sobre transm. onerosas imóveis	630.000,00	49.635,96	208.133,75	46.735,99	211.033,72	76.254,18	76.254,18	134.779,54	0,00	21,394
010205	Derrama	180.000,00	67,90	126.811,44	18.960,08	107.919,26	0,00	0,00	107.919,26	0,00	59,955
010207	Impostos abolidos	3.100,00	0,00	0,52	0,00	0,52	0,00	0,00	0,52	0,00	0,017
01020701	Contribuição autárquica	2.500,00	0,00	0,52	0,00	0,52	0,00	0,00	0,52	0,00	0,021
01020702	Imposto municipal de sisa	500,00	0,00	0,00	0,00	0,00	0,00	0,00	0,00	0,00	0,000
01020703	Imposto municipal sobre veículos	100,00	0,00	0,00	0,00	0,00	0,00	0,00	0,00	0,00	0,000
010299	Impostos directos diversos	100,00	0,00	0,00	0,00	0,00	0,00	0,00	0,00	0,00	0,000
02	Impostos indirectos	950,00	0,00	3.422,15	0,00	3.422,15	0,00	0,00	3.422,15	0,00	360,226
0202	Outros	950,00	0,00	3.422,15	0,00	3.422,15	0,00	0,00	3.422,15	0,00	360,226
020206	Impostos indirectos específicos das autarq.locais	950,00	0,00	3.422,15	0,00	3.422,15	0,00	0,00	3.422,15	0,00	360,226
02020601	Mercados e feiras	100,00	0,00	594,76	0,00	594,76	0,00	0,00	594,76	0,00	594,760
02020603	Ocupação da via pública	100,00	0,00	168,00	0,00	168,00	0,00	0,00	168,00	0,00	168,000
02020605	Publicidade	350,00	0,00	1.547,42	0,00	1.547,42	0,00	0,00	1.547,42	0,00	442,120
02020699	Outros	400,00	0,00	1.111,97	0,00	1.111,97	0,00	0,00	1.111,97	0,00	277,993
0202069901	Taxa municipal de direitos de passagem	200,00	0,00	187,97	0,00	187,97	0,00	0,00	187,97	0,00	93,985
0202069902	Taxa de depósito da ficha técnica da habitação	100,00	0,00	0,00	0,00	0,00	0,00	0,00	0,00	0,00	0,000
0202069999	Outros	100,00	0,00	924,00	0,00	924,00	0,00	0,00	924,00	0,00	924,000
04	Taxas, multas e outras penalidades	40.200,00	0,00	42.781,30	0,00	42.781,30	0,00	0,00	42.781,30	0,00	106,421
0401	Taxas	39.700,00	0,00	42.781,30	0,00	42.781,30	0,00	0,00	42.781,30	0,00	107,761
040123	Taxas específicas das autarquias locais	39.700,00	0,00	42.781,30	0,00	42.781,30	0,00	0,00	42.781,30	0,00	107,761
04012301	Mercados e feiras	1.500,00	0,00	323,29	0,00	323,29	0,00	0,00	323,29	0,00	21,553
04012302	Loteamentos e obras	22.500,00	0,00	37.056,46	0,00	37.056,46	0,00	0,00	37.056,46	0,00	164,695
04012303	Ocupação da via pública	100,00	0,00	1.553,79	0,00	1.553,79	0,00	0,00	1.553,79	0,00	1553,790
04012305	Caça, uso e porte de arma	100,00	0,00	162,69	0,00	162,69	0,00	0,00	162,69	0,00	162,690
04012306	Saneamento	100,00	0,00	0,00	0,00	0,00	0,00	0,00	0,00	0,00	0,000
04012399	Outras	15.400,00	0,00	3.685,07	0,00	3.685,07	0,00	0,00	3.685,07	0,00	23,929
0401239901	Taxa de depósito da ficha técnica da habitação	200,00	0,00	59,46	0,00	59,46	0,00	0,00	59,46	0,00	29,730
0401239902	Taxa pela emissão do certificado de registo	200,00	0,00	66,44	0,00	66,44	0,00	0,00	66,44	0,00	33,220
0401239999	Outras	15.000,00	0,00	3.559,17	0,00	3.559,17	0,00	0,00	3.559,17	0,00	23,728
0402	Multas e outras penalidades	500,00	0,00	0,00	0,00	0,00	0,00	0,00	0,00	0,00	0,000
040201	Juros de mora	100,00	0,00	0,00	0,00	0,00	0,00	0,00	0,00	0,00	0,000
040202	Juros compensatórios	200,00	0,00	0,00	0,00	0,00	0,00	0,00	0,00	0,00	0,000
040204	Coimas e penalidades por contra-ordenações	100,00	0,00	0,00	0,00	0,00	0,00	0,00	0,00	0,00	0,000
040299	Multas e penalidades diversas	100,00	0,00	0,00	0,00	0,00	0,00	0,00	0,00	0,00	0,000
05	Rendimentos da propriedade	35.950,00	0,00	19.578,19	0,00	19.578,19	0,00	0,00	19.578,19	0,00	54,459
0501	Juros-Sociedades e quase-socied.não financeiras	100,00	0,00	0,00	0,00	0,00	0,00	0,00	0,00	0,00	0,000
050101	Públicas	100,00	0,00	0,00	0,00	0,00	0,00	0,00	0,00	0,00	0,000
0502	Juros-Sociedades financeiras	250,00	0,00	58,29	0,00	58,29	0,00	0,00	58,29	0,00	23,316
050201	Bancos e outras instituições financeiras	250,00	0,00	58,29	0,00	58,29	0,00	0,00	58,29	0,00	23,316
0507	Dividend.partic.lucros socied.quase-soc.nãofinanc.	100,00	0,00	20,00	0,00	20,00	0,00	0,00	20,00	0,00	20,000
050799	Outras	100,00	0,00	20,00	0,00	20,00	0,00	0,00	20,00	0,00	20,000
0510	Rendas	35.400,00	0,00	19.499,90	0,00	19.499,90	0,00	0,00	19.499,90	0,00	55,084
051001	Terrenos	30.000,00	0,00	19.499,90	0,00	19.499,90	0,00	0,00	19.499,90	0,00	65,000

# Controlo Orçamental - Receita

Ano: 2013

## Município de Chamusca

(designação da autarquia local)

(unidade: €)

Classif. Económica da Receita		Previsões Corrigida	Rec. por Cobrar no início do ano	Receitas Liquidadas	Liquidações Anuladas	Rec. Cobradas Brutas	Reembolsos e Rest. Emitidos	Reembolsos e Rest. Pagos	Receita Cobrada Líquida	Rec. p/ Cobrar no final do Ano	Grau Exec. da Receita
Classif.	Designação										
051002	Activos no subso	5.000,00	0,00	0,00	0,00	0,00	0,00	0,00	0,00	0,00	0,00
051003	Habitacões	100,00	0,00	0,00	0,00	0,00	0,00	0,00	0,00	0,00	0,00
051004	Edificios	100,00	0,00	0,00	0,00	0,00	0,00	0,00	0,00	0,00	0,00
051005	Bens de dominio público	100,00	0,00	0,00	0,00	0,00	0,00	0,00	0,00	0,00	0,00
051099	Outros	100,00	0,00	0,00	0,00	0,00	0,00	0,00	0,00	0,00	0,00
0511	Activos incorpóreos	100,00	0,00	0,00	0,00	0,00	0,00	0,00	0,00	0,00	0,00
06	Transferências correntes	6.247.955,00	15.022,12	5.899.115,33	0,00	5.901.972,21	0,00	0,00	5.901.972,21	12.165,24	94,462
0601	Sociedades e quase-sociedades não financeiras	260.100,00	0,00	175.599,53	0,00	175.599,53	0,00	0,00	175.599,53	0,00	67,512
060101	Públicas	260.000,00	0,00	175.599,53	0,00	175.599,53	0,00	0,00	175.599,53	0,00	67,538
06010102	Empresas públicas municipais e intermunicipais	110.000,00	0,00	64.863,98	0,00	64.863,98	0,00	0,00	64.863,98	0,00	58,967
06010199	Outras	150.000,00	0,00	110.735,55	0,00	110.735,55	0,00	0,00	110.735,55	0,00	73,824
060102	Privadas	100,00	0,00	0,00	0,00	0,00	0,00	0,00	0,00	0,00	0,00
0603	Administração central	5.946.755,00	15.022,12	5.706.180,91	0,00	5.709.037,79	0,00	0,00	5.709.037,79	12.165,24	96,003
060301	Estado	5.945.755,00	15.022,12	5.706.180,91	0,00	5.709.037,79	0,00	0,00	5.709.037,79	12.165,24	96,019
06030101	Fundo de Equilíbrio Financeiro	5.168.895,00	0,00	5.168.889,00	0,00	5.168.889,00	0,00	0,00	5.168.889,00	0,00	100,000
06030102	Fundo Social Municipal	130.690,00	0,00	130.690,00	0,00	130.690,00	0,00	0,00	130.690,00	0,00	100,000
06030103	Participação fixa no IRS	146.170,00	0,00	146.170,00	0,00	146.170,00	0,00	0,00	146.170,00	0,00	100,000
06030199	Outras	500.000,00	15.022,12	260.431,91	0,00	263.288,79	0,00	0,00	263.288,79	12.165,24	52,658
060306	Estado-Particip.comunit.projectos co-financiados	1.000,00	0,00	0,00	0,00	0,00	0,00	0,00	0,00	0,00	0,00
0605	Administração local	30.000,00	0,00	16.334,89	0,00	16.334,89	0,00	0,00	16.334,89	0,00	54,450
060501	Continente	30.000,00	0,00	16.334,89	0,00	16.334,89	0,00	0,00	16.334,89	0,00	54,450
0606	Segurança social	100,00	0,00	0,00	0,00	0,00	0,00	0,00	0,00	0,00	0,00
060601	Sistemas de solidariedade e segurança social	100,00	0,00	0,00	0,00	0,00	0,00	0,00	0,00	0,00	0,00
0607	Instituições sem fins lucrativos	10.000,00	0,00	1.000,00	0,00	1.000,00	0,00	0,00	1.000,00	0,00	10,000
060701	Instituições sem fins lucrativos	10.000,00	0,00	1.000,00	0,00	1.000,00	0,00	0,00	1.000,00	0,00	10,000
0608	Famílias	1.000,00	0,00	0,00	0,00	0,00	0,00	0,00	0,00	0,00	0,00
060801	Famílias	1.000,00	0,00	0,00	0,00	0,00	0,00	0,00	0,00	0,00	0,00
07	Venda de bens e serviços correntes	635.000,00	0,00	519.197,51	0,00	515.819,21	0,00	0,00	515.819,21	3.378,30	81,231
0701	Venda de bens	3.800,00	0,00	1.748,81	0,00	1.743,81	0,00	0,00	1.743,81	5,00	45,890
070101	Material de escritório	100,00	0,00	0,00	0,00	0,00	0,00	0,00	0,00	0,00	0,00
070102	Livros e documentação técnica	100,00	0,00	162,00	0,00	157,00	0,00	0,00	157,00	5,00	157,000
070103	Publicações e impressos	100,00	0,00	0,00	0,00	0,00	0,00	0,00	0,00	0,00	0,00
070105	Bens inutilizados	100,00	0,00	0,00	0,00	0,00	0,00	0,00	0,00	0,00	0,00
070108	Mercadorias	100,00	0,00	0,00	0,00	0,00	0,00	0,00	0,00	0,00	0,00
070110	Desperdícios, resíduos e refugos	200,00	0,00	0,00	0,00	0,00	0,00	0,00	0,00	0,00	0,00
07011001	Sucata	100,00	0,00	0,00	0,00	0,00	0,00	0,00	0,00	0,00	0,00
07011099	Outros	100,00	0,00	0,00	0,00	0,00	0,00	0,00	0,00	0,00	0,00
070111	Produtos acabados e intermédios	100,00	0,00	0,00	0,00	0,00	0,00	0,00	0,00	0,00	0,00
07011199	Outros	100,00	0,00	0,00	0,00	0,00	0,00	0,00	0,00	0,00	0,00
070199	Outros	3.000,00	0,00	1.586,81	0,00	1.586,81	0,00	0,00	1.586,81	0,00	52,894
0702	Serviços	100.700,00	0,00	107.524,19	0,00	104.150,89	0,00	0,00	104.150,89	3.373,30	103,427
070201	Aluguer de espaços e equipamentos	12.500,00	0,00	20.182,84	0,00	16.809,54	0,00	0,00	16.809,54	3.373,30	134,476
070203	Vistorias e ensaios	100,00	0,00	0,00	0,00	0,00	0,00	0,00	0,00	0,00	0,00
070208	Serv.sociais,recreativos,culturais e de desporto	7.500,00	0,00	6.425,72	0,00	6.425,72	0,00	0,00	6.425,72	0,00	85,676
07020804	Serviços desportivos	7.500,00	0,00	6.425,72	0,00	6.425,72	0,00	0,00	6.425,72	0,00	85,676
070209	Serviços específicos das autarquias	10.500,00	0,00	10.423,64	0,00	10.423,64	0,00	0,00	10.423,64	0,00	99,273
07020901	Saneamento	100,00	0,00	0,00	0,00	0,00	0,00	0,00	0,00	0,00	0,00

# Controlo Orçamental - Receita

Ano: 2013

## Município de Chamusca

(designação da autarquia local)

(unidade: €)

Classif. Económica da Receita		Previsões Corrigida	Rec. por Cobrar no início do ano	Receitas Liquidadas	Liquidações Anuladas	Rec.Cobradas Brutas	Reembolsos e Rest. Emitidos	Reembolsos e Rest. Pagos	Receita Cobrada Liquida	Rec. p/ Cobrar no final do Ano	Grau Exec. da Receita
Classif.	Designação										
07020903	Transportes colectivos de pessoas e mercadorias	100,00	0,00	225,00	0,00	225,00	0,00	0,00	225,00	0,00	225,000
0702090399	Outros	100,00	0,00	225,00	0,00	225,00	0,00	0,00	225,00	0,00	225,000
07020904	Trabalhos por conta de particulares	100,00	0,00	0,00	0,00	0,00	0,00	0,00	0,00	0,00	0,000
07020905	Cemitérios	10.000,00	0,00	10.198,64	0,00	10.198,64	0,00	0,00	10.198,64	0,00	101,986
07020906	Mercados e feiras	100,00	0,00	0,00	0,00	0,00	0,00	0,00	0,00	0,00	0,000
07020999	Outros	100,00	0,00	0,00	0,00	0,00	0,00	0,00	0,00	0,00	0,000
070299	Outros	70.100,00	0,00	70.491,99	0,00	70.491,99	0,00	0,00	70.491,99	0,00	100,559
07029901	Encargos de cobrança de receita (SEF)	100,00	0,00	28,38	0,00	28,38	0,00	0,00	28,38	0,00	28,380
07029999	Outros	70.000,00	0,00	70.463,61	0,00	70.463,61	0,00	0,00	70.463,61	0,00	100,662
0703	Rendas	530.500,00	0,00	409.924,51	0,00	409.924,51	0,00	0,00	409.924,51	0,00	77,271
070301	Habitacões	27.500,00	0,00	24.345,62	0,00	24.345,62	0,00	0,00	24.345,62	0,00	88,530
070302	Edifícios	3.000,00	0,00	1.504,40	0,00	1.504,40	0,00	0,00	1.504,40	0,00	50,147
070399	Outras	500.000,00	0,00	384.074,49	0,00	384.074,49	0,00	0,00	384.074,49	0,00	76,815
08	Outras receitas correntes	452.750,00	0,00	324.899,75	0,00	324.899,75	0,00	0,00	324.899,75	0,00	71,761
0801	Outras	452.750,00	0,00	324.899,75	0,00	324.899,75	0,00	0,00	324.899,75	0,00	71,761
080199	Outras	452.750,00	0,00	324.899,75	0,00	324.899,75	0,00	0,00	324.899,75	0,00	71,761
08019902	Indem.estrag.prov.outrém viat.outr.equip.aut.local	250,00	0,00	0,00	0,00	0,00	0,00	0,00	0,00	0,00	0,000
08019903	IVA reembolsado	2.500,00	0,00	10.032,49	0,00	10.032,49	0,00	0,00	10.032,49	0,00	401,300
08019999	Diversas	450.000,00	0,00	314.867,26	0,00	314.867,26	0,00	0,00	314.867,26	0,00	69,971
09	Venda de bens de investimento	1.711.151,00	0,00	18.730,02	0,00	18.730,02	0,00	0,00	18.730,02	0,00	1,095
0901	Terrenos	1.707.151,00	0,00	10.494,53	0,00	10.494,53	0,00	0,00	10.494,53	0,00	0,615
090101	Sociedades e quase-sociedades não financeiras	1.689.651,00	0,00	3.243,60	0,00	3.243,60	0,00	0,00	3.243,60	0,00	0,192
090110	Famílias	17.500,00	0,00	7.250,93	0,00	7.250,93	0,00	0,00	7.250,93	0,00	41,434
0902	Habitacões	500,00	0,00	7.575,49	0,00	7.575,49	0,00	0,00	7.575,49	0,00	1515,098
090210	Famílias	500,00	0,00	7.575,49	0,00	7.575,49	0,00	0,00	7.575,49	0,00	1515,098
0903	Edifícios	1.500,00	0,00	0,00	0,00	0,00	0,00	0,00	0,00	0,00	0,000
090301	Sociedades e quase-sociedades não financeiras	500,00	0,00	0,00	0,00	0,00	0,00	0,00	0,00	0,00	0,000
090306	Admin.Pública-Admin.local-Continente	500,00	0,00	0,00	0,00	0,00	0,00	0,00	0,00	0,00	0,000
090310	Famílias	500,00	0,00	0,00	0,00	0,00	0,00	0,00	0,00	0,00	0,000
0904	Outros bens de investimento	2.000,00	0,00	660,00	0,00	660,00	0,00	0,00	660,00	0,00	33,000
090401	Sociedades e quase-sociedades não financeiras	1.500,00	0,00	660,00	0,00	660,00	0,00	0,00	660,00	0,00	44,000
09040101	Equipamento de transporte	500,00	0,00	500,00	0,00	500,00	0,00	0,00	500,00	0,00	100,000
09040102	Maquinaria e equipamento	500,00	0,00	160,00	0,00	160,00	0,00	0,00	160,00	0,00	32,000
09040103	Outros	500,00	0,00	0,00	0,00	0,00	0,00	0,00	0,00	0,00	0,000
090410	Famílias	500,00	0,00	0,00	0,00	0,00	0,00	0,00	0,00	0,00	0,000
09041003	Outros	500,00	0,00	0,00	0,00	0,00	0,00	0,00	0,00	0,00	0,000
10	Transferências de capital	2.787.601,00	134.323,59	2.393.823,54	0,00	2.495.402,54	0,00	0,00	2.495.402,54	32.744,59	89,518
1001	Sociedades e quase-sociedades não financeiras	1.500,00	0,00	0,00	0,00	0,00	0,00	0,00	0,00	0,00	0,000
100101	Públicas	1.000,00	0,00	0,00	0,00	0,00	0,00	0,00	0,00	0,00	0,000
10010102	Empresas públicas municipais e intermunicipais	500,00	0,00	0,00	0,00	0,00	0,00	0,00	0,00	0,00	0,000
10010199	Outras	500,00	0,00	0,00	0,00	0,00	0,00	0,00	0,00	0,00	0,000
100102	Privadas	500,00	0,00	0,00	0,00	0,00	0,00	0,00	0,00	0,00	0,000
1003	Administração central	2.784.601,00	134.323,59	2.393.823,54	0,00	2.495.402,54	0,00	0,00	2.495.402,54	32.744,59	89,614
100301	Estado	1.317.224,00	4.388,09	1.296.612,09	0,00	1.296.612,09	0,00	0,00	1.296.612,09	4.388,09	98,435
10030101	Fundo de Equilíbrio Financeiro	1.292.224,00	0,00	1.292.224,00	0,00	1.292.224,00	0,00	0,00	1.292.224,00	0,00	100,000
10030199	Outras	25.000,00	4.388,09	4.388,09	0,00	4.388,09	0,00	0,00	4.388,09	4.388,09	17,552
100307	Estado-Particip.comunitária project.co-financiados	1.467.377,00	129.935,50	1.097.211,45	0,00	1.198.790,45	0,00	0,00	1.198.790,45	28.356,50	81,696

# Controlo Orçamental - Receita

Ano: 2013

## Município de Chamusca

(designação da autarquia local)

(unidade: €)

Classif.	Classif. Económica da Receita Designação	Previsões Corrigida	Rec. por Cobrar no início do ano	Receitas Liquidadas	Liquidações Anuladas	Rec. Cobradas. Brutas	Reembolsos e Rest. Emitidos	Reembolsos e Rest. Pagos	Receita Cobrada Liquida	Rec. p/ Cobrar no final do Ano	Grau Exec. da Receita
1005	Administração local	500,00	0,00	0,00	0,00	0,00	0,00	0,00	0,00	0,00	0,000
100501	Continente	500,00	0,00	0,00	0,00	0,00	0,00	0,00	0,00	0,00	0,000
1007	Instituições sem fins lucrativos	500,00	0,00	0,00	0,00	0,00	0,00	0,00	0,00	0,00	0,000
100701	Instituições sem fins lucrativos	500,00	0,00	0,00	0,00	0,00	0,00	0,00	0,00	0,00	0,000
1008	Famílias	500,00	0,00	0,00	0,00	0,00	0,00	0,00	0,00	0,00	0,000
100801	Famílias	500,00	0,00	0,00	0,00	0,00	0,00	0,00	0,00	0,00	0,000
11	Activos financeiros	1.125,00	0,00	0,00	0,00	0,00	0,00	0,00	0,00	0,00	0,000
1106	Empréstimos a médio e longo prazos	1.125,00	0,00	0,00	0,00	0,00	0,00	0,00	0,00	0,00	0,000
110610	Famílias	1.125,00	0,00	0,00	0,00	0,00	0,00	0,00	0,00	0,00	0,000
12	Passivos financeiros	4.622.768,00	0,00	4.425.409,17	0,00	4.425.409,17	0,00	0,00	4.425.409,17	0,00	95,731
1205	Empréstimos a curto prazo	101.579,00	0,00	101.579,00	0,00	101.579,00	0,00	0,00	101.579,00	0,00	100,000
120502	Sociedades financeiras	101.579,00	0,00	101.579,00	0,00	101.579,00	0,00	0,00	101.579,00	0,00	100,000
1206	Empréstimos a médio e longo prazos	4.521.189,00	0,00	4.323.830,17	0,00	4.323.830,17	0,00	0,00	4.323.830,17	0,00	95,635
120603	Admin.Pública-Admin.central-Estado	4.521.189,00	0,00	4.323.830,17	0,00	4.323.830,17	0,00	0,00	4.323.830,17	0,00	95,635
13	Outras receitas de capital	1.500,00	0,00	0,00	0,00	0,00	0,00	0,00	0,00	0,00	0,000
1301	Outras	1.500,00	0,00	0,00	0,00	0,00	0,00	0,00	0,00	0,00	0,000
130101	Indemnizações	500,00	0,00	0,00	0,00	0,00	0,00	0,00	0,00	0,00	0,000
130102	Activos incorpóreos	500,00	0,00	0,00	0,00	0,00	0,00	0,00	0,00	0,00	0,000
130199	Outras	500,00	0,00	0,00	0,00	0,00	0,00	0,00	0,00	0,00	0,000
15	Reposições não abatidas nos pagamentos	5.000,00	0,00	1.965,91	0,00	1.965,91	0,00	0,00	1.965,91	0,00	39,318
1501	Reposições não abatidas nos pagamentos	5.000,00	0,00	1.965,91	0,00	1.965,91	0,00	0,00	1.965,91	0,00	39,318
150101	Reposições não abatidas nos pagamentos	5.000,00	0,00	1.965,91	0,00	1.965,91	0,00	0,00	1.965,91	0,00	39,318
16	Saldo da gerência anterior	208.284,04	0,00	208.284,04	0,00	208.284,04	0,00	0,00	208.284,04	0,00	100,000
1601	Saldo orçamental	208.284,04	0,00	208.284,04	0,00	208.284,04	0,00	0,00	208.284,04	0,00	100,000
160101	Na posse do serviço	208.284,04	0,00	208.284,04	0,00	208.284,04	0,00	0,00	208.284,04	0,00	100,000
<b>Total Receitas Correntes</b>		<b>8.861.005,00</b>	<b>76.305,28</b>	<b>8.113.649,74</b>	<b>190.069,33</b>	<b>7.984.342,15</b>	<b>78.885,01</b>	<b>78.885,01</b>	<b>7.905.457,14</b>	<b>15.543,54</b>	<b>89,216</b>
<b>Total Receitas de Capital</b>		<b>9.124.145,00</b>	<b>134.323,59</b>	<b>6.837.962,73</b>	<b>0,00</b>	<b>6.939.541,73</b>	<b>0,00</b>	<b>0,00</b>	<b>6.939.541,73</b>	<b>32.744,59</b>	<b>76,057</b>
<b>Total Outras Receitas</b>		<b>213.284,04</b>	<b>0,00</b>	<b>210.249,95</b>	<b>0,00</b>	<b>210.249,95</b>	<b>0,00</b>	<b>0,00</b>	<b>210.249,95</b>	<b>0,00</b>	<b>98,577</b>
<b>Total Geral</b>		<b>18.198.434,04</b>	<b>210.628,87</b>	<b>15.161.862,42</b>	<b>190.069,33</b>	<b>15.134.133,83</b>	<b>78.885,01</b>	<b>78.885,01</b>	<b>15.055.248,82</b>	<b>48.288,13</b>	<b>82,728</b>

ORGÃO EXECUTIVO

Em 14 de Abril de 2014

ORGÃO DELIBERATIVO

Em 30 de Abril de 2014



*EXECUÇÃO ANUAL DO PPI*

*POCAL 7.4*

*TRIBUNAL DE CONTAS – 8*

# Execução Anual do Plano Plurianual de Investimentos

## Município de Chamusca

Ano: 2013

(designação da autarquia local)

(unidade: €)

Obj.	Prog.	Projeto		Designação	Código Classificação Orçamental	Forma de Realiz.	Fonte Financiamento (%)			Datas (Mês/Ano)		Montante Previsto			Montante executado			Nível Execução Anual (%)	Nível Execução Global (%)	
		Ano / Nº	Ação				AC	AA	FC	Início	Fim	Ano	Anos seguintes	Total	Anos Anteriores	Ano	Total			
1				FUNÇÕES GERAIS																
1	112			INSTALAÇÕES MUNICIPAIS																
1	112	2001/25		Edifício Paços do Concelho	0102 07010301	A				01/2001	12/2013	30.000,00	0,00	30.000,00	43.853,59	23.856,10	67.709,69	79,52	91,68	
1	112	2001/26		Instalações Apoio - Actuais e Transferências	0102 07010301	A				01/2001	12/2013	200.000,00	0,00	200.000,00	61.454,50	186.444,07	247.898,57	93,22	94,82	
1	112	2002/19		Outros Edifícios	0102 07010301	O				01/2002	12/2013	2.000,00	0,00	2.000,00	9.570,28	612,66	10.182,94	30,63	88,01	
1	112	2003/6		Aquisição Terrenos	0102 070101	O				01/2003	12/2013	16.500,00	0,00	16.500,00	85.205,51	12.487,95	97.693,46	75,68	96,06	
1	112	2011/4		Modernização Administrativa (QREN)	0102 07010301	O				01/2011	12/2013	50,00	0,00	50,00	1.476,00	0,00	1.476,00	0,00	96,72	
1	112	2011/6		Plano de Manutenção e Conservação de Edifícios Municipais																
1	112	2011/6	6	Comunicações e Alarmes	0102 07011001	O				01/2011	12/2013	7.500,00	0,00	7.500,00	0,00	3.345,60	3.345,60	44,61	44,61	
1	112	2013/1		Reforço Capacidade Institucional e Eficiência Administrativa/QEC	0102 07010301	O				01/2013	12/2013	50,00	0,00	50,00	0,00	0,00	0,00	0,00	0,00	
1	112	2013/2		Aquisição Edifícios	0102 07010307	O				01/2013	12/2013	112.500,00	0,00	112.500,00	33.750,00	0,00	33.750,00	0,00	23,08	
1	112	2013/3		Rede de Eficiência Energética/QEC	0102 07011002	E				01/2013	12/2013	50,00	0,00	50,00	0,00	0,00	0,00	0,00	0,00	
1	112	2013/4		Rede de Fomento das Aplicações TIC/QEC	0102 07010301	O				01/2013	12/2013	50,00	0,00	50,00	0,00	0,00	0,00	0,00	0,00	
1	112	2013/5		Centro de Logística Municipal/Parque de Máquinas/QEC	0102 07010301	O				01/2013	12/2013	50,00	0,00	50,00	0,00	0,00	0,00	0,00	0,00	
1	112	2013/6		Requalificação do Edifício dos Paços do Concelho - SRU/QEC	0102 07010203	E				01/2013	12/2014	50,00	70.000,00	70.050,00	0,00	0,00	0,00	0,00	0,00	
1	112	2013/7		Remodelação do Edifício da Rua 25 Abril - Arripiado/Antiga Extensão de Saúde	0102 07010203	O				01/2013	12/2013	1.000,00	0,00	1.000,00	0,00	0,00	0,00	0,00	0,00	
1	112	2013/8		Remodelação das Instalações do Parque de Máquinas - SRU/QEC	0102 07010301	E				01/2013	12/2013	50,00	0,00	50,00	0,00	0,00	0,00	0,00	0,00	
1	112	2013/9		Remodelação do Edifício da Travessa da Pereira - Pinheiro Grande/Antiga Extensão de Saúde	0102 07010301	O				01/2013	12/2014	13.500,00	5.000,00	18.500,00	0,00	10.959,53	10.959,53	81,18	59,24	
1	112	2013/10		Aquisição de Terreno - Antigo Centro de Formação Outdoor	0102 070101	O				01/2013	12/2017	50,00	450.000,00	450.050,00	0,00	0,00	0,00	0,00	0,00	
1	112	2013/11		Ribatejo Digital II - 1.ª Fase/QREN	0102 07010301	O				01/2013	12/2013	50,00	0,00	50,00	0,00	0,00	0,00	0,00	0,00	
1	112	2013/12		Remodelação do Edifício do Semideiro/Antiga Extensão de Saúde	0102 07010307	O				01/2013	12/2013	50,00	0,00	50,00	0,00	0,00	0,00	0,00	0,00	
1	112	2013/202		Estaleiro Municipal - Leme	0102 07010307	E				01/2013	12/2014	50,00	40.000,00	40.050,00	0,00	0,00	0,00	0,00	0,00	
				Totais do Programa 112:								383.550,00	565.000,00	948.550,00	235.309,88	237.705,91	473.015,79	61,98	39,96	
1	113			EQUIPAMENTO PARA DIVERSOS SECTORES E SE																
1	113	2000/29		Edifícios Municipais - Informática	0102 070107	O				01/2000	12/2014	56.000,00	75.000,00	131.000,00	262.532,44	32.061,29	294.593,73	57,25	74,86	
1	113	2001/72		Jardins e Zonas Verdes	0102 07011002	O				01/2001	12/2013	10.000,00	0,00	10.000,00	31.980,72	7.242,18	39.222,90	72,42	93,43	
1	113	2001/73		Sector Águas e Saneamento	0102 07011002	O				01/2001	12/2013	1.700,00	0,00	1.700,00	40.226,41	1.665,44	41.891,85	97,97	99,92	
1	113	2001/74		Sector Obras e Urbanização	0102 07011002	O				01/2001	12/2013	1.400,00	0,00	1.400,00	19.134,81	1.309,80	20.444,61	93,56	99,56	
1	113	2001/75		Ensino/Desporto/Cultura e Tempos Livres	0102 07011002	O				01/2001	12/2013	1.000,00	0,00	1.000,00	14.760,77	245,00	15.005,77	24,50	95,21	
1	113	2003/23		Edifícios Municipais - Equip. e Mobiliário	0102 070109	O				01/2003	12/2013	3.500,00	0,00	3.500,00	129.837,73	2.491,95	132.329,68	71,20	99,24	
1	113	2005/1		Equipamento para Festas																
1	113	2005/1	4	Outras	0102 07011002	O				01/2005	12/2013	750,00	0,00	750,00	7.574,50	240,99	7.815,49	32,13	93,89	
1	113	2010/9		Ferramentas e utensilios	0102 070111	O				01/2010	12/2013	750,00	0,00	750,00	701,62	483,59	1.185,21	64,48	81,65	
1	113	2010/10		Software Informático	0102 070108	O				01/2010	12/2013	17.500,00	0,00	17.500,00	20.052,56	16.924,97	36.977,53	96,71	98,47	
1	113	2010/12		Sectores - Equipamento																
1	113	2010/12	1	Ensino	0102 07011002	O				01/2010	12/2013	6.500,00	0,00	6.500,00	7.528,62	6.203,49	13.732,11	95,44	97,89	
1	113	2010/12	2	Cultura	0102 07011002	O				01/2010	12/2013	50,00	0,00	50,00	3.840,54	0,00	3.840,54	0,00	98,71	

# Execução Anual do Plano Plurianual de Investimentos

## Município de Chamusca

Ano: 2013

(designação da autarquia local)

(unidade: €)

Obj.	Prog.	Projeto		Designação	Código Classificação Orçamental	Forma de Realiz.	Fonte Financiamento (%)			Datas (Mês/Ano)		Montante Previsto			Montante executado			Nível Execução Anual (%)	Nível Execução Global (%)
		Ano / N°	Ação				AC	AA	FC	Início	Fim	Ano	Anos seguintes	Total	Anos Anteriores	Ano	Total		
1				FUNÇÕES GERAIS															
1	113			EQUIPAMENTO PARA DIVERSOS SECTORES E SE															
1	113	2010/12	4	Desporto	0102 07011002	O				01/2010	12/2014	22.000,00	10.000,00	32.000,00	10.856,48	11.646,38	22.502,86	52,94	52,51
1	113	2011/10		Equip. Higiene e Limpeza	0102 07011002	O				01/2011	12/2013	850,00	0,00	850,00	0,00	608,00	608,00	71,53	71,53
1	113	2011/12		Obras - Ferramentas e Utensilios	0102 070111	O				01/2011	12/2013	750,00	0,00	750,00	447,72	492,00	939,72	65,60	78,46
				Totais do Programa 113:								122.750,00	85.000,00	207.750,00	549.474,92	81.615,08	631.090,00	66,49	83,34
1	114			EQUIPAMENTO E VIATURAS P/SECTOR OPERATI															
1	114	2013/13		Instalação de Controlo de Entrada e saída de Viaturas/Parque de Máquinas	0102 07011002	O				01/2013	12/2013	50,00	0,00	50,00	0,00	0,00	0,00	0,00	0,00
				Totais do Programa 114:								50,00	0,00	50,00	0,00	0,00	0,00	0,00	0,00
1	115			GRANDES REPARAÇÕES															
1	115	2001/76		Material de Transporte															
1	115	2001/76	1	Orgãos da Autarquia	0102 07010602	O				01/2001	12/2013	3.500,00	0,00	3.500,00	58.533,67	3.465,81	61.999,48	99,02	99,94
1	115	2001/76	2	Educação	0102 07010602	O				01/2001	12/2013	45.000,00	0,00	45.000,00	38.963,82	40.347,61	79.311,43	89,66	94,46
1	115	2001/76	4	Obras e Urbanização	0102 07010602	O				01/2001	12/2013	13.000,00	0,00	13.000,00	103.669,08	9.233,72	112.902,80	71,03	96,77
1	115	2001/76	5	Águas e Saneamento	0102 07010602	O				01/2001	12/2013	3.500,00	0,00	3.500,00	44.887,87	2.759,44	47.647,31	78,84	98,47
1	115	2001/76	7	Higiene e Limpeza	0102 07010602	O				01/2001	12/2013	61.000,00	0,00	61.000,00	62.901,54	45.821,35	108.722,89	75,12	87,75
1	115	2001/77		Maquinaria e Equipamento															
1	115	2001/77	1	Obras e Urbanização	0102 07011002	O				01/2001	12/2013	11.000,00	0,00	11.000,00	193.409,61	2.701,00	196.110,61	24,55	95,94
1	115	2001/77	2	Higiene e Limpeza	0102 07011002	O				01/2001	12/2013	3.000,00	0,00	3.000,00	13.331,29	2.376,37	15.707,66	79,21	96,18
1	115	2001/77	3	Águas e Saneamento	0102 07011002	O				01/2001	12/2013	50,00	0,00	50,00	38.004,34	0,00	38.004,34	0,00	99,87
1	115	2005/4		Maquinaria e Equipamento - Educação															
1	115	2010/33		Maquinaria e Equipamento - Ensino															
1	115	2010/33	1	Equipamento Básico	0102 07011002	O				01/2010	12/2013	1.450,00	0,00	1.450,00	47.513,30	1.366,23	48.879,53	94,22	99,83
1	115	2011/30		Maquinaria e Equipamento - Cultura															
1	115	2011/30	2	Equipamento Básico	0102 070109	O				01/2011	12/2013	4.500,00	0,00	4.500,00	0,00	3.184,94	3.184,94	70,78	70,78
1	115	2011/31		Maquinaria e Equipamento - Desporto															
1	115	2011/31	1	Equipamento Administrativo	0102 07011002	O				01/2011	12/2013	50,00	0,00	50,00	0,00	0,00	0,00	0,00	0,00
1	115	2011/33		Maquinaria e Equipamento - Tempos Livres															
1	115	2011/33	1	Equipamento Administrativo	0102 07011002	O				01/2011	12/2013	350,00	0,00	350,00	0,00	239,85	239,85	68,53	68,53
1	115	2013/14		Maquinaria e Equipamento Básico - Desporto															
				Totais do Programa 115:								146.650,00	0,00	146.650,00	601.382,52	111.647,52	713.030,04	76,13	95,32
1	116			EDIFÍCIOS PÚBLICOS															
1	116	2000/30		Edifícios Públicos															
1	116	2000/30	1	Outros Edifícios e Instalações	0102 07010301	A				01/2000	12/2013	71.000,00	0,00	71.000,00	314.196,19	61.010,91	375.207,10	85,93	97,41
1	116	2013/15		Edifício Rua Direita S. Pedro/Centro Apoio a Empresas/Polo B/antigo C.R.A															
1	116	2013/16		Requalificação do Mercado Municipal e Zona Envolvente - SRU/QEC															
1	116	2013/17		Aquisição de Edifícios - SRU/QEC															
				Totais do Programa 116:								78.650,00	850.000,00	928.650,00	314.196,19	68.037,90	382.234,09	86,51	30,75

# Execução Anual do Plano Plurianual de Investimentos

## Município de Chamusca

Ano: 2013

(designação da autarquia local)

(unidade: €)

Obj.	Prog	Projeto		Designação	Código Classificação Orçamental	Forma de Realiz.	Fonte Financiamento (%)			Datas (Mês/Ano)		Montante Previsto			Montante executado			Nível Execução Anual (%)	Nível Execução Global (%)
		Ano / Nº	Ação				AC	AA	FC	Inicio	Fim	Ano	Anos seguintes	Total	Anos Anteriores	Ano	Total		
1				FUNÇÕES GERAIS															
1	121			PROTECÇÃO CIVIL E LUTA CONTRA INCÊNDIOS															
1	121	2001/46		Outras Acções/Protecção Civil	0102 07010413	A				01/2001	12/2013	30.000,00	0,00	30.000,00	65.384,71	26.144,54	91.529,25	87,15	95,96
1	121	2001/51		Sinalização Horizontal/Vertical/Luminosa/etc	0102 07010409	A				01/2001	12/2013	4.000,00	0,00	4.000,00	20.557,00	3.010,43	23.567,43	75,26	95,97
1	121	2010/45		Emergências	0102 07010413	A				01/2010	12/2013	35.000,00	0,00	35.000,00	16.692,24	29.674,51	46.366,75	84,78	89,70
1	121	2011/45		Serviço Municipal Protecção Civil	0102 07011002	O				01/2011	12/2013	7.500,00	0,00	7.500,00	1.423,26	937,26	2.360,52	12,50	26,45
1	121	2011/47		Reabilitação Muro da Sra. do Pranto - Chamusca	0102 07010413	E				01/2011	12/2013	43.000,00	0,00	43.000,00	0,00	42.082,00	42.082,00	97,87	97,87
1	121	2013/18		Serviço Municipal Protecção Civil - Equipamentos	0102 07011002	O				01/2013	12/2013	50,00	0,00	50,00	0,00	0,00	0,00	0,00	0,00
1	121	2013/19		Lombas/Passadeiras/Diversos	0102 07010401	O				01/2013	12/2013	50,00	0,00	50,00	0,00	0,00	0,00	0,00	0,00
1	121	2013/20		Heliporto	0102 07010413	O				01/2013	12/2013	50,00	0,00	50,00	0,00	0,00	0,00	0,00	0,00
1	121	2013/21		Acessibilidades em Espaço Público/Deficientes	0102 07010401	O				01/2013	12/2013	2.550,00	0,00	2.550,00	0,00	0,00	0,00	0,00	0,00
1	121	2013/22		Regularização do Ribeiro da Avenida Jesuino Magano - Chamusca	0102 07010413	E				01/2013	12/2014	50,00	76.000,00	76.050,00	0,00	0,00	0,00	0,00	0,00
1	121	2013/23		Reabilitação do Talude das Barrajas - Chamusca	0102 07010413	E				01/2013	12/2014	3.550,00	125.000,00	128.550,00	0,00	0,00	0,00	0,00	0,00
1	121	2013/24		Reabilitação do Muro da Fontinha - Chamusca	0102 07010413	E				01/2013	12/2013	20.000,00	0,00	20.000,00	0,00	0,00	0,00	0,00	0,00
1	121	2013/25		Consolidação de Talude - Cascalheira de Baixo - Semideiro	0102 07010401	E				01/2013	12/2014	50,00	20.000,00	20.050,00	0,00	0,00	0,00	0,00	0,00
1	121	2013/26		Implementação de Sistemas de Prevenção e Gestão de Riscos/QEC															
1	121	2013/26	1	Requalificação da rede de Pontes e Pontões/QEC	0102 07010401	E				01/2013	12/2013	50,00	0,00	50,00	0,00	0,00	0,00	0,00	0,00
1	121	2013/26	2	Requalificação da Rede de Estradas Agrícolas e Florestais/QEC	0102 07010401	E				01/2013	12/2013	50,00	0,00	50,00	0,00	0,00	0,00	0,00	0,00
1	121	2013/26	3	Requalificação da Rede de Frentes Ribeirinhas/QEC	0102 07010413	E				01/2013	12/2013	50,00	0,00	50,00	0,00	0,00	0,00	0,00	0,00
1	121	2013/26	4	Requalificação da Rede Hidrográfica Urbana/QEC	0102 07010413	E				01/2013	12/2013	50,00	0,00	50,00	0,00	0,00	0,00	0,00	0,00
1	121	2013/26	5	Requalificação da Rede Hidrográfica Rural/QEC	0102 07010413	E				01/2013	12/2013	50,00	0,00	50,00	0,00	0,00	0,00	0,00	0,00
1	121	2013/27		Requalificação da Vala da Rua Nova da Nora - Chamusca	0102 07010402	E				01/2013	12/2013	50,00	0,00	50,00	0,00	0,00	0,00	0,00	0,00
1	121	2013/28		Implementação de Sistema de Prevenção de Riscos Industriais em Perímetro Florestal - Ecoparque do Relvão/QEC	0102 07011002	O				01/2013	12/2013	50,00	0,00	50,00	0,00	0,00	0,00	0,00	0,00
1	121	2013/203		Aquisição viatura - Gabinete Protecção Civil	0102 07010602	O				01/2013	12/2013	7.500,00	0,00	7.500,00	0,00	7.427,70	7.427,70	99,04	99,04
Totais do Programa 121:												153.700,00	221.000,00	374.700,00	104.057,21	109.276,44	213.333,65	71,10	44,56
Totais do Objetivo 1:												885.350,00	1.721.000,00	2.606.350,00	1.804.420,72	608.282,85	2.412.703,57	68,71	54,70

# Execução Anual do Plano Plurianual de Investimentos

## Município de Chamusca

(designação da autarquia local)

Ano: 2013

(unidade: €)

Obj.	Prog	Projeto		Designação	Código Classificação Orçamental	Forma de Realiz.	Fonte Financiamento (%)			Datas (Mês/Ano)		Montante Previsto			Montante executado			Nível Execucad Anual (%)	Nível Execução Global (%)
		Ano / Nº	Ação				AC	AA	FC	Início	Fim	Ano	Anos seguintes	Total	Anos Anteriores	Ano	Total		
2				FUNÇÕES SOCIAIS															
2	211			ENSINO - PRÉ-ESCOLAR															
2	211	2000/1		Ensino - Pré-Escolar															
2	211	2000/1	1	Conservação e manut. edif. existentes	0102 07010305	A				01/2000	12/2013	6.600,00	0,00	6.600,00	3.694,87	5.227,67	8.922,54	79,21	86,67
2	211	2010/56		Equipamento e Mobilário	0102 07011002	O				01/2010	12/2013	2.500,00	0,00	2.500,00	665,74	1.904,97	2.570,71	76,20	81,20
2	211	2013/29		Climatização dos Edifícios Existentes/QEC	0102 07011002	O				01/2013	12/2013	50,00	0,00	50,00	0,00	0,00	0,00	0,00	0,00
				Totais do Programa 211:								9.150,00	0,00	9.150,00	4.360,61	7.132,64	11.493,25	77,95	85,07
2	212			ENSINO BÁSICO - PRIMEIRO CICLO															
2	212	2008/21		Centro Escolar (QREN)															
2	212	2008/21	1	Requalificação dos Espaços Envolventes	0102 07010413	E				01/2008	12/2013	16.000,00	0,00	16.000,00	24.882,52	15.909,98	40.792,50	99,44	99,78
2	212	2008/21	5	Construção/Projecto	0102 07010305	E				01/2008	12/2013	10.000,00	0,00	10.000,00	37.641,66	9.852,50	47.494,16	98,53	99,69
2	212	2013/30		Segurança Edifícios - Equipamentos	0102 07011002	O				01/2013	12/2013	50,00	0,00	50,00	0,00	0,00	0,00	0,00	0,00
2	212	2013/31		Requalificação do Parque Escolar															
2	212	2013/31	1	Conservação de Edifícios Existentes	0102 07010305	A				01/2013	12/2013	50,00	0,00	50,00	0,00	0,00	0,00	0,00	0,00
2	212	2013/32		Equipamento e Mobilário	0102 07010201	O				01/2013	12/2013	50,00	0,00	50,00	0,00	0,00	0,00	0,00	0,00
2	212	2013/33		Climatização dos Edifícios Escolares/QEC	0102 07011002	O				01/2013	12/2013	50,00	0,00	50,00	0,00	0,00	0,00	0,00	0,00
2	212	2013/34		Requalificação do Pátio e Zona Envolvente da Escola do 1.º Ciclo de Ulme/QREN	0102 07010305	E				01/2013	12/2014	500,00	100.000,00	100.500,00	0,00	0,00	0,00	0,00	0,00
2	212	2013/35		Conservação Escola 1.º Ciclo - Chouto/QREN	0102 07010305	E				01/2013	12/2013	1.500,00	0,00	1.500,00	0,00	0,00	0,00	0,00	0,00
2	212	2013/36		Requalificação do Pátio e Construção de Sala de Refeições na Escola do 1.º Ciclo - Chamusca/QREN	0102 07010305	E				01/2013	12/2017	1.000,00	200.000,00	201.000,00	0,00	0,00	0,00	0,00	0,00
2	212	2013/37		Requalificação do Pátio e Escola do 1.º Ciclo da Carregueira/QREN	0102 07010305	E				01/2013	12/2013	1.500,00	0,00	1.500,00	0,00	0,00	0,00	0,00	0,00
				Totais do Programa 212:								30.700,00	300.000,00	330.700,00	62.524,18	25.762,48	88.286,66	83,92	22,45
2	214			ESCOLAS BÁSICAS (Centros Escolares)															
2	214	2013/38		Escola Básica da Chamusca/QEC															
2	214	2013/38	1	Construção	0102 07010305	E				01/2013	12/2016	50,00	1.876.000,00	1.876.050,00	0,00	0,00	0,00	0,00	0,00
2	214	2013/38	2	Equipamento Informático	0102 070107	O				01/2013	12/2013	50,00	0,00	50,00	0,00	0,00	0,00	0,00	0,00
2	214	2013/38	3	Material Didático	0102 070109	O				01/2013	12/2013	50,00	0,00	50,00	0,00	0,00	0,00	0,00	0,00
2	214	2013/38	4	Mobiliário	0102 07011002	O				01/2013	12/2013	50,00	0,00	50,00	0,00	0,00	0,00	0,00	0,00
2	214	2013/38	5	Arranjos Exteriores	0102 07010413	E				01/2013	12/2013	50,00	0,00	50,00	0,00	0,00	0,00	0,00	0,00
				Totais do Programa 214:								250,00	1.876.000,00	1.876.250,00	0,00	0,00	0,00	0,00	0,00
2	219			SERVIÇOS AUXILIARES DE ENSINO															
2	219	2013/39		Implementação da Plataforma EDUBOX	0102 07011002	O				01/2013	12/2015	4.400,00	14.500,00	18.900,00	0,00	984,73	984,73	22,38	5,21
				Totais do Programa 219:								4.400,00	14.500,00	18.900,00	0,00	984,73	984,73	22,38	5,21
2	232			ACÇÃO SOCIAL															
2	232	2004/4		Realojamento - Construção/Reabilitação	0102 07010203	E				01/2004	12/2013	57.500,00	0,00	57.500,00	47.084,52	31.573,52	78.658,04	54,91	75,21
2	232	2006/2		Outros Equipamentos Sociais	0102 07011002	O				01/2006	12/2013	3.500,00	0,00	3.500,00	34.351,13	2.016,27	36.367,40	57,61	96,08
2	232	2013/40		Loja Solidária/Antiga Biblioteca	0102 07010301	E				01/2013	12/2013	1.500,00	0,00	1.500,00	0,00	0,00	0,00	0,00	0,00
				Totais do Programa 232:								62.500,00	0,00	62.500,00	81.435,65	33.589,79	115.025,44	53,74	79,91

# Execução Anual do Plano Plurianual de Investimentos

## Município de Chamusca

Ano: 2013

(designação da autarquia local)

(unidade: €)

Obj.	Prog.	Projeto		Designação	Código Classificação Orçamental	Forma de Realiz.	Fonte Financiamento (%)			Datas (Mês/Ano)		Montante Previsto			Montante executado			Nível Execucad Anual (%)	Nível Execução Global (%)
		Ano / Nº	Ação				AC	AA	FC	Inicio	Fim	Ano	Anos seguintes	Total	Anos Anteriores	Ano	Total		
2				FUNÇÕES SOCIAIS															
2	241			HABITAÇÃO															
2	241	2001/12		Pré-Fabricadas - Conservação	0102 07010203	O				01/2001	12/2013	25.000,00	0,00	25.000,00	68.337,24	22.654,70	90.991,94	90,62	97,49
2	241	2001/13		Conservação de Habitação Municipal	0102 07010203	O				01/2001	12/2013	21.400,00	0,00	21.400,00	67.578,20	21.180,41	88.758,61	98,97	99,75
2	241	2001/14		Habitação Social - Carenciados	0102 07010201	O				01/2001	12/2014	65.000,00	20.000,00	85.000,00	109.031,76	34.839,64	143.871,40	53,60	74,15
2	241	2002/15		Aquisição de Terrenos	0102 070101	O				01/2002	12/2013	1.500,00	0,00	1.500,00	18.655,00	662,35	19.317,35	44,16	95,84
2	241	2005/23		Programa Realojamento - IHRU															
2	241	2005/23	1	Pinheiro Grande	0102 07010307	E	50	50		01/2005	12/2013	10.300,00	0,00	10.300,00	28.847,45	10.257,14	39.104,59	99,58	99,89
2	241	2005/23	3	Chamusca	0102 07010307	E	50	50		01/2005	12/2013	2.700,00	0,00	2.700,00	51.219,01	2.662,00	53.881,01	98,59	99,93
2	241	2005/24		Carregueira Habitação Social	0102 07010307	E				01/2005	12/2013	3.000,00	0,00	3.000,00	40.947,42	2.957,75	43.905,17	98,59	99,90
2	241	2011/70		Habitações Sociais Municipais/Arranjos Exteriores	0102 07010203	E				01/2011	12/2013	38.400,00	0,00	38.400,00	3.914,11	38.170,17	42.084,28	99,40	99,46
2	241	2013/41		Requalificação e Ampliação Habitações Municipais do Beco da Cova das Pereiras - Chamusca - SRU/QEC	0102 07010203	E				01/2013	12/2013	50,00	0,00	50,00	0,00	0,00	0,00	0,00	0,00
2	241	2013/42		Requalificação e Reabilitação da Habitação Social Municipal	0102 07010203	E				01/2013	12/2013	50,00	0,00	50,00	0,00	0,00	0,00	0,00	0,00
2	241	2013/43		Habitações - Mercado de Arrendamento - SRU/QEC	0102 07010203	O				01/2013	12/2013	50,00	0,00	50,00	0,00	0,00	0,00	0,00	0,00
Totais do Programa 241:												167.450,00	20.000,00	187.450,00	388.530,19	133.384,16	521.914,35	79,66	90,61
2	242			ORDENAMENTO DO TERRITÓRIO - Antiga Urbaniz:															
2	242	2002/17		Loteamentos Municipais	0102 07010401	E				01/2002	12/2013	4.500,00	0,00	4.500,00	26.074,30	4.450,20	30.524,50	98,89	99,84
2	242	2013/44		ZAE - Chamusca	0102 07010401	E				01/2013	12/2013	50,00	0,00	50,00	0,00	0,00	0,00	0,00	0,00
2	242	2013/45		ZAE - Ulme	0102 07010401	E				01/2013	12/2013	50,00	0,00	50,00	0,00	0,00	0,00	0,00	0,00
2	242	2013/46		ZAE - Chouto	0102 07010401	E				01/2013	12/2013	50,00	0,00	50,00	0,00	0,00	0,00	0,00	0,00
2	242	2013/47		Aquisição de terrenos - todo o Concelho	0102 070101	O				01/2013	12/2013	12.050,00	0,00	12.050,00	0,00	9.900,00	9.900,00	82,16	82,16
2	242	2013/48		Áreas de Localização Empresarial															
2	242	2013/48	1	Ecoparque do Relvão 2.ª Fase/QREN	0102 07010401	E				01/2013	12/2013	50,00	0,00	50,00	0,00	0,00	0,00	0,00	0,00
2	242	2013/48	2	Ecoparque do Relvão 3.ª Fase/QEC	0102 07010401	E				01/2013	12/2013	50,00	0,00	50,00	0,00	0,00	0,00	0,00	0,00
2	242	2013/48	3	Ecoparque do Relvão 4.ª Fase/QEC	0102 07010401	E				01/2013	12/2013	50,00	0,00	50,00	0,00	0,00	0,00	0,00	0,00
2	242	2013/49		Infraestruturas do Loteamento Habitacional da Parreira	0102 07010413	E				01/2013	12/2013	50,00	0,00	50,00	0,00	0,00	0,00	0,00	0,00
2	242	2013/50		Infra-estruturação do Loteamento das Cabeças - Pinheiro Grande	0102 07010413	E				01/2013	12/2013	50,00	0,00	50,00	0,00	0,00	0,00	0,00	0,00
Totais do Programa 242:												16.950,00	0,00	16.950,00	26.074,30	14.350,20	40.424,50	84,66	93,96
2	243			SANEAMENTO															
2	243	2001/29		Ulme - Ampliação da Rede de Esgotos	0102 07010402	O				01/2001	12/2013	200,00	0,00	200,00	13.923,68	192,46	14.116,14	96,23	99,95
2	243	2001/34		ETAR/Arripiado - Conservação e Melhoria	0102 07010403	O				01/2001	12/2013	800,00	0,00	800,00	4.181,80	770,40	4.952,20	96,30	99,41
2	243	2001/36		ETAR/Pinheiro Grande/Carregueira	0102 07010403	E				01/2001	12/2013	9.900,00	0,00	9.900,00	59.190,51	9.836,96	69.027,47	99,36	99,91
2	243	2002/20		Rede de Esgotos Pluviais - Diversos	0102 07010402	A				01/2002	12/2013	15.000,00	0,00	15.000,00	76.955,29	13.029,66	89.984,95	86,86	97,86
2	243	2005/27		Parque Eco - Rede Esgotos	0102 07010402	A				01/2005	12/2013	6.100,00	0,00	6.100,00	26.739,86	6.061,14	32.801,00	99,36	99,88
2	243	2005/29		Conservação de Redes Existentes	0102 07010402	A				01/2005	12/2013	6.000,00	0,00	6.000,00	36.439,60	5.952,70	42.392,30	99,21	99,89
2	243	2008/29		Rede Esgotos Pluviais - Ecoparque 2.ª Fase - QREN	0102 07010402	E	80			01/2008	12/2013	198.350,00	0,00	198.350,00	23.968,32	168.974,68	192.943,00	85,19	86,79
2	243	2008/32		Drenagens Pluviais - Concelho															

# Execução Anual do Plano Plurianual de Investimentos

## Município de Chamusca

Ano: 2013

(designação da autarquia local)

(unidade: €)

Obj.	Prog.	Projeto		Designação	Código Classificação Orçamental	Forma de Realiz.	Fonte Financiamento (%)			Datas (Mês/Ano)		Montante Previsto			Montante executado			Nível Execução Anual (%)	Nível Execução Global (%)
												AC	AA	FC	Início	Fim	Ano		
		Ano / Nº	Ação																
2				FUNÇÕES SOCIAIS															
2	243			SANEAMENTO															
2	243	2008/32	1	Pinheiro Grande	0102 07010402	E				01/2008	12/2013	50,00	0,00	50,00	5.812,46	0,00	5.812,46	0,00	99,15
2	243	2008/32	2	Chouto	0102 07010402	E				01/2008	12/2013	50,00	0,00	50,00	0,00	0,00	0,00	0,00	0,00
2	243	2008/32	3	Semideiro	0102 07010402	E				01/2008	12/2013	7.050,00	0,00	7.050,00	16.472,19	7.048,65	23.520,84	99,98	99,99
2	243	2008/32	4	Parreira															
2	243	2008/32	4/1	Parreira 2.ª Fase	0102 07010402	E				01/2008	12/2013	69.000,00	0,00	69.000,00	62.747,73	68.612,27	131.360,00	99,44	99,71
2	243	2008/32	5	Chamusca	0102 07010402	E				01/2008	12/2013	50,00	0,00	50,00	76.650,42	0,00	76.650,42	0,00	99,93
2	243	2008/32	6	Ulme															
2	243	2008/32	6/1	Pluviais ZAE - Ulme	0102 07010402	E				01/2008	12/2013	2.500,00	0,00	2.500,00	15.823,47	2.488,50	18.311,97	99,54	99,94
2	243	2008/32	7	Vale de Cavalos	0102 07010402	E				01/2008	12/2013	50,00	0,00	50,00	0,00	0,00	0,00	0,00	0,00
2	243	2008/32	8	Carregueira	0102 07010402	E				01/2008	12/2013	50,00	0,00	50,00	54.705,29	0,21	54.705,50	0,42	99,91
2	243	2008/32	9	Arripiado	0102 07010402	E				01/2008	12/2013	38.800,00	0,00	38.800,00	12.226,26	38.764,44	50.990,70	99,91	99,93
2	243	2008/34		SANEAMENTO/ÁGUAS DO RIBATEJO (A.R.)															
2	243	2008/34	11	ETAR/Pinheiro Grande/Carregueira - Construção	0102 07010403	E				01/2008	12/2013	27.500,00	0,00	27.500,00	41.684,45	27.442,69	69.127,14	99,79	99,92
2	243	2012/14		Infraestruturas do Loteamento do Carrascal - Arripiado	0102 07010402	E				01/2012	12/2013	50,00	0,00	50,00	0,00	0,00	0,00	0,00	0,00
2	243	2013/51		Vale de Cavalos - Ampliação da Rede Esgotos	0102 07010402	O				01/2013	12/2013	50,00	0,00	50,00	0,00	0,00	0,00	0,00	0,00
2	243	2013/52		Extensão rede de Esgotos Gamelinha/Leme - Chamusca	0102 07010402	E				01/2013	12/2013	50,00	0,00	50,00	0,00	0,00	0,00	0,00	0,00
2	243	2013/53		Pluviais - Pinheiro Grande															
2	243	2013/53	1	Rua Ladeira do Pinhal	0102 07010402	E				01/2013	12/2013	50,00	0,00	50,00	0,00	0,00	0,00	0,00	0,00
2	243	2013/53	2	Estrada do Convento	0102 07010402	E				01/2013	12/2013	50,00	0,00	50,00	0,00	0,00	0,00	0,00	0,00
2	243	2013/54		Infraestruturas do Loteamento do Algaz - Carregueira	0102 07010402	E				01/2013	12/2013	50,00	0,00	50,00	0,00	0,00	0,00	0,00	0,00
2	243	2013/55		Infra-estruturação do Loteamento das Cabeças - Pinheiro Grande															
2	243	2013/55	1	Rede Pluviais	0102 07010402	E				01/2013	12/2013	50,00	0,00	50,00	0,00	0,00	0,00	0,00	0,00
2	243	2013/55	2	Rede Águas Residuais	0102 07010402	E				01/2013	12/2013	50,00	0,00	50,00	0,00	0,00	0,00	0,00	0,00
2	243	2013/56		Infraestruturas do Loteamento Habitacional da Bela Vista - Carregueira	0102 07010402	E				01/2013	12/2013	50,00	0,00	50,00	0,00	0,00	0,00	0,00	0,00
2	243	2013/57		Infraestruturas do Loteamento do Carrascal - Arripiado	0102 07010402	E				01/2013	12/2013	50,00	0,00	50,00	0,00	0,00	0,00	0,00	0,00
2	243	2013/58		Pluvial do Vale de Inferno - Pinheiro Grande	0102 07010402	E				01/2013	12/2014	50,00	80.000,00	80.050,00	0,00	0,00	0,00	0,00	0,00
2	243	2013/59		Extensão da Rede Esgotos/Pomares da Quinta - Pinheiro Grande	0102 07010402	E				01/2013	12/2014	50,00	30.000,00	30.050,00	0,00	0,00	0,00	0,00	0,00
2	243	2013/60		Pluvial dos Lavadouros - Chamusca	0102 07010402	E				01/2013	12/2013	50,00	0,00	50,00	0,00	0,00	0,00	0,00	0,00
				Totais do Programa 243:								382.100,00	110.000,00	492.100,00	527.521,33	349.174,76	876.696,09	91,38	85,98
2	244			ABASTECIMENTO DE ÁGUA															
2	244	2001/52		Modernização Sistema Água ao Concelho															
2	244	2001/52	1	Sistema Chamusca/Vale de Cavalos	0102 07010407	E				01/2001	12/2013	61.000,00	0,00	61.000,00	108.731,31	58.465,80	167.197,11	95,85	98,51
2	244	2001/52	2	Sist.Car./P.Grande-Adut.-E.Elev.,Eq.,Energia,Outr.	0102 07010407	E				01/2001	12/2013	55.100,00	0,00	55.100,00	99.298,96	55.036,43	154.335,39	99,88	99,96
2	244	2001/52	3	Sistema Ulme - Adutora, Furo, EETA - Energia	0102 07010407	E				01/2001	12/2013	1.350,00	0,00	1.350,00	12.023,23	1.300,74	13.323,97	96,35	99,63
2	244	2001/52	4	Sistema Parreira/Furo EETA - Outros	0102 07010407	E				01/2001	12/2013	68.000,00	0,00	68.000,00	83.782,13	67.890,40	151.672,53	99,84	99,93
2	244	2001/52	7	Extensões de Rede - Todo o Concelho	0102 07010407	A				01/2001	12/2013	21.900,00	0,00	21.900,00	116.476,05	21.830,77	138.306,82	99,68	99,95

# Execução Anual do Plano Plurianual de Investimentos

## Município de Chamusca

(designação da autarquia local)

Ano: 2013

(unidade: €)

Obj.	Prog.	Projeto		Designação	Código Classificação Orçamental	Forma de Realiz.	Fonte Financiamento (%)			Datas (Mês/Ano)		Montante Previsto			Montante executado			Nível Execução Anual (%)	Nível Execução Global (%)
		Ano / Nº	Ação				AC	AA	FC	Inicio	Fim	Ano	Anos seguintes	Total	Anos Anteriores	Ano	Total		
2				FUNÇÕES SOCIAIS															
2	244			ABASTECIMENTO DE ÁGUA															
2	244	2001/52	8	Conservação Sistemas de Abastecimento	0102 07010407	A				01/2001	12/2013	25.600,00	0,00	25.600,00	128.164,34	23.928,60	152.092,94	93,47	98,91
2	244	2005/30		Parque Eco - Rede de Distribuição	0102 07010407	A				01/2005	12/2013	2.750,00	0,00	2.750,00	8.683,89	2.716,82	11.400,71	98,79	99,71
2	244	2008/39		Ecoparque 2.ª Fase - QREN															
2	244	2008/39	1	Redes Distribuição	0102 07010407	E		80		01/2008	12/2013	122.500,00	0,00	122.500,00	27.042,00	119.357,95	146.399,95	97,44	97,90
2	244	2008/39	4	Reservatórios	0102 07010407	E		60		01/2008	12/2013	49.200,00	0,00	49.200,00	260,37	49.200,00	49.460,37	100,00	100,00
2	244	2008/43		ABASTECIMENTO DE ÁGUA/ÁGUAS DO RIBATEJO (A.R.)															
2	244	2008/43	3	Sistema Ulme - Adutora, Furo, EETA - Energia	0102 07010407	E				01/2008	12/2013	50,00	0,00	50,00	31.683,75	0,00	31.683,75	0,00	99,84
2	244	2008/43	18	Ecoparque 2.ª Fase - QREN															
2	244	2008/43	18/4	Reservatórios	0102 07010407	E				01/2008	12/2013	8.400,00	0,00	8.400,00	33.987,57	8.342,57	42.330,14	99,32	99,86
2	244	2013/61		Ecoparque 3.ª Fase/QEC	0102 07010407	E				01/2013	12/2013	50,00	0,00	50,00	0,00	0,00	0,00	0,00	0,00
2	244	2013/62		Ecoparque - 4.ª Fase/QEC	0102 07010407	E				01/2013	12/2013	50,00	0,00	50,00	0,00	0,00	0,00	0,00	0,00
2	244	2013/63		Extensão de Adutora Eco-Parque do Relvão/Valeira/Balsas - Carregueira ZAE - Ulme	0102 07010407	E				01/2013	12/2014	50,00	100.000,00	100.050,00	0,00	0,00	0,00	0,00	0,00
2	244	2013/64																	
2	244	2013/64	1	Ampliação da Rede de Distribuição e Abastecimento	0102 07010407	E				01/2013	12/2013	50,00	0,00	50,00	0,00	0,00	0,00	0,00	0,00
2	244	2013/65		Extensão da Rede Adutora Salvador/Mata Fome - Parreira	0102 07010407	E				01/2013	12/2013	50,00	0,00	50,00	0,00	0,00	0,00	0,00	0,00
2	244	2013/66		Infra-estruturação do Loteamento das Cabeças - Pinheiro Grande															
2	244	2013/66	1	Rede Águas	0102 07010407	E				01/2013	12/2013	50,00	0,00	50,00	0,00	0,00	0,00	0,00	0,00
2	244	2013/67		Infraestruturas do Loteamento Habitacional da Parreira															
2	244	2013/67	1	Rede Águas	0102 07010407	E				01/2013	12/2013	50,00	0,00	50,00	0,00	0,00	0,00	0,00	0,00
2	244	2013/68		Infraestruturas do Loteamento Habitacional da Bela Vista - Carregueira	0102 07010407	E				01/2013	12/2013	50,00	0,00	50,00	0,00	0,00	0,00	0,00	0,00
2	244	2013/69		Infraestruturas do Loteamento do Carrascal - Arriplado	0102 07010407	E				01/2013	12/2013	50,00	0,00	50,00	0,00	0,00	0,00	0,00	0,00
				Totais do Programa 244:								416.300,00	100.000,00	516.300,00	650.133,60	408.070,08	1.058.203,68	98,02	90,72
2	245			RESÍDUOS SÓLIDOS															
2	245	2007/9		Acessos ao Ecocentro															
2	245	2007/9	2	Sr. do Bonfim	0102 07010401	E		65		01/2007	12/2013	27.400,00	0,00	27.400,00	74.929,30	27.383,76	102.313,06	99,94	99,98
2	245	2008/44		Área de Localização Empresarial Ecoparque - QREN															
2	245	2008/44	3	Ecoparque 3.ª Fase	0102 07010413	E				01/2008	12/2013	1.500,00	0,00	1.500,00	0,00	1.500,00	1.500,00	100,00	100,00
2	245	2013/70		Ecoparque 4.ª Fase/QEC	0102 07010413	E				01/2013	12/2013	50,00	0,00	50,00	0,00	0,00	0,00	0,00	0,00
2	245	2013/71		Resíduos Demolições/RCD's	0102 07010411	O				01/2013	12/2013	50,00	0,00	50,00	0,00	0,00	0,00	0,00	0,00
2	245	2013/72		Aquisição de Terrenos	0102 070101	O				01/2013	12/2013	25.050,00	0,00	25.050,00	0,00	25.000,00	25.000,00	99,80	99,80
2	245	2013/73		Aquisição de Edifícios	0102 07010307	O				01/2013	12/2013	50,00	0,00	50,00	0,00	0,00	0,00	0,00	0,00
2	245	2013/74		Ações em Cooperação/Reciclagem	0102 07010301	O				01/2013	12/2013	50,00	0,00	50,00	0,00	0,00	0,00	0,00	0,00
2	245	2013/75		Equipamento Recolha Resíduos	0102 07011001	O				01/2013	12/2013	6.050,00	0,00	6.050,00	0,00	5.811,75	5.811,75	96,06	96,06
2	245	2013/76		Área de Localização Empresarial Ecoparque/QEC	0102 07010413	E				01/2013	12/2013	50,00	0,00	50,00	0,00	0,00	0,00	0,00	0,00
2	245	2013/77		Centro de Investigação, Formação, Ambiente, Resíduos e Energia/QEC															

# Execução Anual do Plano Plurianual de Investimentos

## Município de Chamusca

Ano: 2013

(designação da autarquia local)

(unidade: €)

Obj.	Prog.	Projeto		Designação	Código Classificação Orçamental	Forma de Realiz.	Fonte Financiamento (%)			Datas (Mês/Ano)		Montante Previsto			Montante executado			Nível Execução Anual (%)	Nível Execução Global (%)
		Ano / N°	Ação				AC	AA	FC	Inicio	Fim	Ano	Anos seguintes	Total	Anos Anteriores	Ano	Total		
2				FUNÇÕES SOCIAIS															
2	245			RESÍDUOS SÓLIDOS															
2	245	2013/77	1	Centro de Empresas/Centro de Negócios/Incubadora de Empresas	0102 07010301	E				01/2013	12/2017	50,00	400.200,00	400.250,00	0,00	0,00	0,00	0,00	0,00
2	245	2013/77	2	Centro de Formação, Investigação e Gestão Ambiental	0102 07010301	E				01/2013	12/2017	50,00	100.200,00	100.250,00	0,00	0,00	0,00	0,00	0,00
2	245	2013/77	3	Ecoteca	0102 07010307	E				01/2013	12/2017	50,00	100.200,00	100.250,00	0,00	0,00	0,00	0,00	0,00
2	245	2013/77	4	Centro de Competências/Ambiente/Resíduos e Energia	0102 07010301	E				01/2013	12/2017	50,00	100.200,00	100.250,00	0,00	0,00	0,00	0,00	0,00
2	245	2013/77	5	Eco Living Labs	0102 07010307	E				01/2013	12/2017	50,00	100.200,00	100.250,00	0,00	0,00	0,00	0,00	0,00
Totais do Programa 245:												60.500,00	801.000,00	861.500,00	74.929,30	59.695,51	134.624,81	98,67	14,38
2	246			PROTECÇÃO DO MEIO AMB. E CONSERV. DA NAT															
2	246	2000/25		VALTEJO/Acções Diversas															
2	246	2000/25	13	Dique Casal Velho/Protocolo	0102 07010413	E				01/2000	12/2013	80.400,00	0,00	80.400,00	299.042,32	80.347,24	379.389,56	99,93	99,99
2	246	2000/28		Recuperação Cursos Água															
2	246	2000/28	6	Vala da Parreira	0102 07010402	E				01/2000	12/2013	4.900,00	0,00	4.900,00	0,00	4.842,63	4.842,63	98,83	98,83
2	246	2000/28	9	Ribeira de Ulme	0102 07010402	E				01/2000	12/2013	17.600,00	0,00	17.600,00	427.567,55	17.578,34	445.145,89	99,88	100,00
2	246	2001/40		Aquisição de Contentores	0102 07011001	O				01/2001	12/2013	7.800,00	0,00	7.800,00	58.449,50	7.786,50	66.236,00	99,83	99,98
2	246	2001/70		Outras Acções em Diversos Locais															
2	246	2001/70	1	Parques e Jardins	0102 07010405	O				01/2001	12/2013	7.750,00	0,00	7.750,00	23.094,21	224,10	23.318,31	2,89	75,60
2	246	2001/70	2	Zonas Verdes	0102 07010405	O				01/2001	12/2013	60.000,00	0,00	60.000,00	81.453,87	52.086,03	133.539,90	86,81	94,41
2	246	2001/70	4	Edições Diversas	0102 070115	O				01/2001	12/2013	2.650,00	0,00	2.650,00	4.480,50	2.637,00	7.117,50	99,51	99,82
2	246	2005/38		Parque Municipal															
2	246	2005/38	1	Requalificação de Edifícios e outras Infra-estruturas	0102 07010307	E				01/2005	12/2013	15.250,00	0,00	15.250,00	34.057,63	15.121,97	49.179,60	99,16	99,74
2	246	2005/38	2	Requalificação de Espaços Verdes	0102 07010405	E				01/2005	12/2013	19.800,00	0,00	19.800,00	113.291,50	6.628,55	119.920,05	33,48	90,10
2	246	2005/39		Revitalização Urbana e Ambiental															
2	246	2005/39	2	Ulme	0102 07010413	E				01/2005	12/2013	4.550,00	0,00	4.550,00	1.036,00	4.516,87	5.552,87	99,27	99,41
2	246	2005/39	5	Chouto	0102 07010413	E				01/2005	12/2013	67.550,00	0,00	67.550,00	54.740,50	67.543,62	122.284,12	99,99	99,99
2	246	2005/39	7	Carregueira	0102 07010413	E				01/2005	12/2013	6.400,00	0,00	6.400,00	457,50	6.399,00	6.856,50	99,98	99,99
2	246	2006/7		Dique Pequeno e Grande - Arripiado/Protocolo	0102 07010413	E				01/2006	12/2013	20.950,00	0,00	20.950,00	325.464,08	20.929,72	346.393,80	99,90	99,99
2	246	2006/8		Dique Senhora das Dores/Protocolo	0102 07010413	E				01/2006	12/2013	63.950,00	0,00	63.950,00	670.042,79	56.409,26	726.452,05	88,21	98,97
2	246	2008/48		Reabilitação Urbana dos Centros Cívicos															
2	246	2008/48	2	Largos, Praças e Miradouros - Chamusca															
2	246	2008/48	2/2	Requalificação do Largo Vasco da Gama	0102 07010405	E				01/2008	12/2013	205.500,00	0,00	205.500,00	204.160,25	204.334,23	408.494,48	99,43	99,72
2	246	2010/81		Requalificação do Largo do Chafariz da Botica - Chamusca	0102 07010405	O				01/2010	12/2013	53.500,00	0,00	53.500,00	50.905,00	47.772,12	98.677,12	89,29	94,51
2	246	2010/91		Regularização da Vala da Travessa Funda - Vale Cavalos	0102 07010402	E				01/2010	12/2013	19.450,00	0,00	19.450,00	34.378,96	19.434,00	53.812,96	99,92	99,97
2	246	2011/128		Regularização da Vala do Chouto - Fase III (QREN)	0102 07010402	E				01/2011	12/2013	81.350,00	0,00	81.350,00	0,00	81.307,15	81.307,15	99,95	99,95
2	246	2011/130		Regularização da Vala da Várzea na Rua da Várzea - Vale de Cavalos (QREN)	0102 07010402	E				01/2011	12/2013	79.800,00	0,00	79.800,00	87.594,19	71.557,21	159.151,40	89,67	95,08
2	246	2011/137		Regularização da Vala da Travessa Funda - Fase II - Vale de Cavalos	0102 07010413	E				01/2011	12/2014	16.700,00	51.000,00	67.700,00	21.156,00	0,00	21.156,00	0,00	23,81
2	246	2011/140		Infraestruturas do Loteamento Habitacional da Parreira															

# Execução Anual do Plano Plurianual de Investimentos

## Município de Chamusca

Ano: 2013

(designação da autarquia local)

(unidade: €)

Obj.	Prog.	Projeto		Designação	Código Classificação Orçamental	Forma de Realiz.	Fonte Financiamento (%)			Datas (Mês/Ano)		Montante Previsto			Montante executado			Nível Execução Anual (%)	Nível Execução Global (%)
		Ano / Nº	Ação				AC	AA	FC	Inicio	Fim	Ano	Anos seguintes	Total	Anos Anteriores	Ano	Total		
2				FUNÇÕES SOCIAIS															
2	246			PROTEÇÃO DO MEIO AMB. E CONSERV. DA NAT															
2	246	2011/140	1	Espaços Verdes	0102 07010405	E				01/2011	12/2013	50,00	0,00	50,00	0,00	0,00	0,00	0,00	0,00
2	246	2013/78		Reabilitação Urbana dos Centros Cívicos - SRU/QEC															
2	246	2013/78	1	Espaços Verdes Urbanos - Chamusca - SRU/QEC															
2	246	2013/78	1/1	Requalificação de Infraestruturas de Apoio - SRU/QEC	0102 07010405	E				01/2013	12/2013	50,00	0,00	50,00	0,00	0,00	0,00	0,00	0,00
2	246	2013/78	2	Largos, Praças e Miradouros - SRU/QEC															
2	246	2013/78	2/1	Requalificação de Infraestruturas de Apoio - SRU/QEC	0102 07010405	E				01/2013	12/2013	50,00	0,00	50,00	0,00	0,00	0,00	0,00	0,00
2	246	2013/78	2/2	Requalificação Urbana do Largo do Areal - SRU/QEC	0102 07010405	E				01/2013	12/2015	50,00	50.100,00	50.150,00	0,00	0,00	0,00	0,00	0,00
2	246	2013/79		Papeleiras/Vidrões/Outros	0102 07011001	O				01/2013	12/2013	50,00	0,00	50,00	0,00	0,00	0,00	0,00	0,00
2	246	2013/80		Rede de Frentes Ribeirinhas e Espaços de Lazer/QEC															
2	246	2013/80	1	2.ª Fase Arripiado															
2	246	2013/80	1/1	Ponte Pedonal Ciclável do Almourol	0102 07010413	E				01/2013	12/2013	50,00	0,00	50,00	0,00	0,00	0,00	0,00	0,00
2	246	2013/80	2	Pinheiro Grande/Rio Tejo/Arrezima	0102 07010405	E				01/2013	12/2013	50,00	0,00	50,00	0,00	0,00	0,00	0,00	0,00
2	246	2013/80	3	Chamusca/Portos Fluviais															
2	246	2013/80	3/1	Açude da Ribeira de Arraiolas - Chamusca	0102 07010413	E				01/2013	12/2013	50,00	0,00	50,00	0,00	0,00	0,00	0,00	0,00
2	246	2013/80	4	Vale de Cavalos/Vala Alpiarça	0102 07010402	E				01/2013	12/2013	50,00	0,00	50,00	0,00	0,00	0,00	0,00	0,00
2	246	2013/80	5	Chouto e Parreira/Ribeiras de Muge e Chouto	0102 07010402	E				01/2013	12/2013	50,00	0,00	50,00	0,00	0,00	0,00	0,00	0,00
2	246	2013/80	6	Ulme/Ribeira e Vala de Ulme	0102 07010402	E				01/2013	12/2013	50,00	0,00	50,00	0,00	0,00	0,00	0,00	0,00
2	246	2013/80	7	Vala do Areal/Vala Sargenta	0102 07010402	E				01/2013	12/2013	50,00	0,00	50,00	0,00	0,00	0,00	0,00	0,00
2	246	2013/80	8	Ciclovia da Borda D'Água	0102 07010402	E				01/2013	12/2013	50,00	0,00	50,00	0,00	0,00	0,00	0,00	0,00
2	246	2013/81		Requalificação do Largo da Misericórdia - Chamusca - SRU/QEC	0102 07010405	E				01/2013	12/2017	50,00	250.000,00	250.050,00	0,00	0,00	0,00	0,00	0,00
2	246	2013/82		Requalificação da Vala da Mãe d'Água - Carregueira/QEC	0102 07010402	E				01/2013	12/2013	50,00	0,00	50,00	0,00	0,00	0,00	0,00	0,00
2	246	2013/83		Regularização da Vala do Semideiro/QEC	0102 07010402	E				01/2013	12/2013	50,00	0,00	50,00	0,00	0,00	0,00	0,00	0,00
2	246	2013/84		Requalificação do Jardim João de Deus - Chamusca - SRU/QEC	0102 07010405	E				01/2013	12/2017	50,00	160.000,00	160.050,00	0,00	0,00	0,00	0,00	0,00
2	246	2013/85		Requalificação do Espaço Verde do Miradouro do Almourol - Arripiado	0102 07010405	E				01/2013	12/2013	50,00	0,00	50,00	0,00	0,00	0,00	0,00	0,00
2	246	2013/86		Requalificação do Espaço Verde da Ponte de Pedra - Pinheiro Grande	0102 07010405	E				01/2013	12/2013	50,00	0,00	50,00	0,00	0,00	0,00	0,00	0,00
2	246	2013/87		Dique/Margem/Praça da Barca - Arripiado/QEC	0102 07010413	E				01/2013	12/2013	50,00	0,00	50,00	0,00	0,00	0,00	0,00	0,00
2	246	2013/88		Requalificação Largo N.ª Senhora do Pranto - 2.ª Fase	0102 07010401	E				01/2013	12/2013	157.000,00	0,00	157.000,00	0,00	11.025,94	11.025,94	7,02	7,02
2	246	2013/89		Requalificação dos Cais do Arripiado/QEC	0102 07010413	E				01/2013	12/2013	50,00	0,00	50,00	0,00	0,00	0,00	0,00	0,00
2	246	2013/90		Infra-estruturação do Loteamento das Cabeças - Pinheiro Grande															
2	246	2013/90	1	Espaços Verdes	0102 07010405	E				01/2013	12/2013	50,00	0,00	50,00	0,00	0,00	0,00	0,00	0,00
2	246	2013/91		Requalificação do Alto da Amendoeira - Vale de Cavalos	0102 07010413	E				01/2013	12/2013	50,00	0,00	50,00	0,00	0,00	0,00	0,00	0,00
2	246	2013/92		Açude e Espaço Verde Ribeirinho - Chouto/QEC	0102 07010413	E				01/2013	12/2013	50,00	0,00	50,00	0,00	0,00	0,00	0,00	0,00
2	246	2013/93		Espaço Verde e de Lazer - Ulme	0102 07010405	E				01/2013	12/2013	50,00	0,00	50,00	0,00	0,00	0,00	0,00	0,00
2	246	2013/94		Requalificação Ambiental do Porto do Carvão/QEC	0102 07010413	E				01/2013	12/2013	50,00	0,00	50,00	0,00	0,00	0,00	0,00	0,00

# Execução Anual do Plano Plurianual de Investimentos

## Município de Chamusca

Ano: 2013

(designação da autarquia local)

(unidade: €)

Obj	Prog	Projeto		Designação	Código Classificação Orçamental	Forma de Realiz.	Fonte Financiamento (%)			Datas (Mês/Ano)		Montante Previsto			Montante executado			Nível Execução Anual (%)	Nível Execução Global (%)
							AC	AA	FC	Início	Fim	Ano	Anos seguintes	Total	Anos Anteriores	Ano	Total		
		Ano / Nº	Ação																
2				FUNÇÕES SOCIAIS															
2	246			PROTECÇÃO DO MEIO AMB. E CONSERV. DA NAT															
2	246	2013/95		Rede Eficiência Energética - SRU/QEC	0102 07011002	O				01/2013	12/2013	50,00	0,00	50,00	0,00	0,00	0,00	0,00	0,00
2	246	2013/96		Plano de Reabilitação Urbana Concelhia															
2	246	2013/96	1	Arripiado	0102 07010413	E				01/2013	12/2013	50,00	0,00	50,00	0,00	0,00	0,00	0,00	0,00
2	246	2013/96	2	Carregueira	0102 07010413	E				01/2013	12/2013	50,00	0,00	50,00	0,00	0,00	0,00	0,00	0,00
2	246	2013/96	3	Pinheiro Grande	0102 07010413	E				01/2013	12/2013	50,00	0,00	50,00	0,00	0,00	0,00	0,00	0,00
2	246	2013/96	4	Areolas/Ponte da Chamusca	0102 07010413	E				01/2013	12/2013	50,00	0,00	50,00	0,00	0,00	0,00	0,00	0,00
2	246	2013/96	5	Chamusca	0102 07010413	E				01/2013	12/2013	50,00	0,00	50,00	0,00	0,00	0,00	0,00	0,00
2	246	2013/96	6	Ulme	0102 07010413	E				01/2013	12/2013	50,00	0,00	50,00	0,00	0,00	0,00	0,00	0,00
2	246	2013/96	7	Semideiro	0102 07010413	E				01/2013	12/2013	50,00	0,00	50,00	0,00	0,00	0,00	0,00	0,00
2	246	2013/96	8	Chouto/Gaviãozinho	0102 07010413	E				01/2013	12/2013	50,00	0,00	50,00	0,00	0,00	0,00	0,00	0,00
2	246	2013/96	9	Parreira/Salvador	0102 07010413	E				01/2013	12/2013	50,00	0,00	50,00	0,00	0,00	0,00	0,00	0,00
2	246	2013/96	10	Murta	0102 07010413	E				01/2013	12/2013	50,00	0,00	50,00	0,00	0,00	0,00	0,00	0,00
2	246	2013/96	11	Vale de Cavalos	0102 07010413	E				01/2013	12/2013	50,00	0,00	50,00	0,00	0,00	0,00	0,00	0,00
2	246	2013/97		Troço de Ciclovía de N.ª Senhora dos Remédios	0102 07010413	E				01/2013	12/2013	50,00	0,00	50,00	0,00	0,00	0,00	0,00	0,00
2	246	2013/98		Requalificação do Espaço Verde da Terra Fria - Carregueira	0102 07010405	O				01/2013	12/2014	5.000,00	6.000,00	11.000,00	0,00	0,00	0,00	0,00	0,00
2	246	2013/99		Requalificação Zona da Mina/Parque Municipal	0102 07010405	E				01/2013	12/2013	50,00	0,00	50,00	0,00	0,00	0,00	0,00	0,00
2	246	2013/100		Parque Verde do Pinheiro Grande/QEC	0102 07010405	E				01/2013	12/2013	50,00	0,00	50,00	0,00	0,00	0,00	0,00	0,00
2	246	2013/101		Requalificação do Espaço Verde da Horta das Freiras - SRU/QEC	0102 07010405	E				01/2013	12/2017	50,00	150.000,00	150.050,00	0,00	0,00	0,00	0,00	0,00
2	246	2013/102		Vala e Pluviais Alto dos Louros/Ribeira - Semideiro	0102 07010402	E				01/2013	12/2015	50,00	150.100,00	150.150,00	0,00	0,00	0,00	0,00	0,00
2	246	2013/103		Requalificação do Largo S. Francisco - SRU/QEC	0102 07010413	E				01/2013	12/2013	50,00	0,00	50,00	0,00	0,00	0,00	0,00	0,00
2	246	2013/104		Requalificação do Parque Municipal e Largo 25 de Abril - SRU/QEC	0102 07010405	E				01/2013	12/2017	50,00	850.000,00	850.050,00	0,00	0,00	0,00	0,00	0,00
2	246	2013/105		Eliminação de Barreiras Arquitetónicas - SRU/QEC	0102 07010413	E				01/2013	12/2013	50,00	0,00	50,00	0,00	0,00	0,00	0,00	0,00
2	246	2013/106		Espaço Verde do Casal das Oliveiras - Parreira	0102 07010405	E				01/2013	12/2017	50,00	380.000,00	380.050,00	0,00	0,00	0,00	0,00	0,00
2	246	2013/107		Requalificação do Largo da Igreja - Parreira	0102 07010413	E				01/2013	12/2014	50,00	25.000,00	25.050,00	0,00	0,00	0,00	0,00	0,00
2	246	2013/108		Requalificação Urbana do Vimioso/Quinta do Nicho/Bairro 1.º de Maio - Chamusca	0102 07010401	E				01/2013	12/2017	50,00	120.100,00	120.150,00	0,00	0,00	0,00	0,00	0,00
2	246	2013/109		Espaço Verde Ribeirinho de N.ª Senhora dos Remédios - Vale de Cavalos/QEC	0102 07010405	E				01/2013	12/2017	50,00	100.300,00	100.350,00	0,00	0,00	0,00	0,00	0,00
2	246	2013/110		Requalificação da Vala da Estrema - Ulme/QEC	0102 07010402	E				01/2013	12/2013	50,00	0,00	50,00	0,00	0,00	0,00	0,00	0,00
2	246	2013/111		Frente Ribeirinha/Ribeira do Chouto/QEC	0102 07010402	E				01/2013	12/2013	50,00	0,00	50,00	0,00	0,00	0,00	0,00	0,00
2	246	2013/112		Requalificação das Pérgolas do Miradouro do Bairro 1.º de Maio - Chamusca	0102 07010413	E				01/2013	12/2014	50,00	4.000,00	4.050,00	0,00	0,00	0,00	0,00	0,00
2	246	2013/113		Programa de Requalificação do Espaço Verde do Leme - Chamusca/QEC	0102 07010301	E				01/2013	12/2013	50,00	0,00	50,00	0,00	0,00	0,00	0,00	0,00
2	246	2013/114		Requalificação do Largo da República - SRU/QEC	0102 07010301	E				01/2013	12/2013	50,00	0,00	50,00	0,00	0,00	0,00	0,00	0,00
2	246	2013/115		Requalificação do Largo Sra. das Dores - SRU/QEC	0102 07010301	E				01/2013	12/2016	50,00	250.000,00	250.050,00	0,00	0,00	0,00	0,00	0,00
<b>Totais do Programa 246:</b>												<b>1.000.650,00</b>	<b>2.546.600,00</b>	<b>3.547.250,00</b>	<b>2.491.372,35</b>	<b>778.481,48</b>	<b>3.269.853,83</b>	<b>77,80</b>	<b>54,15</b>
2	247			ILUMINAÇÃO PÚBLICA															
2	247	2001/17		Extensões de Rede/Concelho	0102 07010404	O				01/2001	12/2013	500,00	0,00	500,00	145.620,26	379,27	145.999,53	75,85	99,92
2	247	2001/18		Edifícios e Espaços de Carácter Patrimonial	0102 07010404	A				01/2001	12/2013	3.500,00	0,00	3.500,00	12.754,43	3.453,85	16.208,28	98,68	99,72

# Execução Anual do Plano Plurianual de Investimentos

## Município de Chamusca

Ano: 2013

(designação da autarquia local)

(unidade: €)

Obj.	Prog	Projeto		Designação	Código Classificação Orçamental	Forma de Realiz.	Fonte Financiamento (%)			Datas (Mês/Ano)		Montante Previsto			Montante executado			Nível Execução Anual (%)	Nível Execução Global (%)
							AC	AA	FC	Início	Fim	Ano	Anos seguintes	Total	Anos Anteriores	Ano	Total		
		Ano / Nº	Ação																
2				FUNÇÕES SOCIAIS															
2	247			ILUMINAÇÃO PÚBLICA															
2	247	2001/20		Chamusca/Zona Comercial/URBECOM - Outras	0102 07010404	E				01/2001	12/2013	5.700,00	0,00	5.700,00	8.744,70	5.664,19	14.408,89	99,37	99,75
2	247	2001/21		Loteamentos Diversos - Todas as Localidades	0102 07010404	A				01/2001	12/2013	26.000,00	0,00	26.000,00	399.118,66	25.450,20	424.568,86	97,89	99,87
2	247	2008/49		Ecoparque 2.ª Fase - QREN															
2	247	2008/49	1	Iluminação Pública	0102 07010404	E		60		01/2008	12/2013	2.550,00	0,00	2.550,00	96.898,95	1.381,04	98.279,99	54,16	98,82
2	247	2008/49	2	Baixa Tensão	0102 07010404	E		60		01/2008	12/2013	6.800,00	0,00	6.800,00	54.743,98	6.444,20	61.188,18	94,77	99,42
2	247	2008/49	3	Média Tensão	0102 07010404	E		60		01/2008	12/2013	1.000,00	0,00	1.000,00	55.010,32	965,73	55.976,05	96,57	99,94
2	247	2013/116		Rede Média Tensão/Posto de Transformação	0102 07010404	O				01/2013	12/2013	50,00	0,00	50,00	0,00	0,00	0,00	0,00	0,00
2	247	2013/117		Ecoparque 3.ª Fase - Infraestruturas em Cooperação/QEC															
2	247	2013/117	1	Iluminação Pública	0102 07010404	E				01/2013	12/2013	50,00	0,00	50,00	0,00	0,00	0,00	0,00	0,00
2	247	2013/117	2	Baixa Tensão	0102 07010404	E				01/2013	12/2013	50,00	0,00	50,00	0,00	0,00	0,00	0,00	0,00
2	247	2013/117	3	Média Tensão	0102 07010404	E				01/2013	12/2013	50,00	0,00	50,00	0,00	0,00	0,00	0,00	0,00
2	247	2013/118		Ecoparque 4.ª Fase/QEC															
2	247	2013/119		Extensão de Rede Cabeço de Espanha - Arripiado	0102 07010404	E				01/2013	12/2013	50,00	0,00	50,00	0,00	0,00	0,00	0,00	0,00
2	247	2013/120		Iluminação Pública Rua Loteamento do Algaz - Carregueira	0102 07010404	E				01/2013	12/2013	50,00	0,00	50,00	0,00	0,00	0,00	0,00	0,00
2	247	2013/121		Infra-estruturação do Loteamento das Cabeças - Pinheiro Grande															
2	247	2013/121	1	Iluminação Pública e BT	0102 07010413	E				01/2013	12/2013	50,00	0,00	50,00	0,00	0,00	0,00	0,00	0,00
2	247	2013/121	2	Rede de Comunicações	0102 07010413	E				01/2013	12/2013	50,00	0,00	50,00	0,00	0,00	0,00	0,00	0,00
2	247	2013/122		Infraestruturas do Loteamento Habitacional da Parreira															
2	247	2013/122	1	Iluminação Pública e BT	0102 07010404	E				01/2013	12/2013	50,00	0,00	50,00	0,00	0,00	0,00	0,00	0,00
2	247	2013/122	2	Rede de Comunicações	0102 07010413	E				01/2013	12/2013	50,00	0,00	50,00	0,00	0,00	0,00	0,00	0,00
2	247	2013/123		Extensão Rede Ecoparque do Relvão/Valeira/Balsas - Carregueira	0102 07010404	E				01/2013	12/2014	50,00	8.000,00	8.050,00	0,00	0,00	0,00	0,00	0,00
2	247	2013/124		Eficiência Energética/Iluminação Pública/QEC	0102 07010404	E				01/2013	12/2013	50,00	0,00	50,00	0,00	0,00	0,00	0,00	0,00
2	247	2013/125		Extensão de Rede - Folgas/Chouto	0102 07010404	E				01/2013	12/2014	50,00	2.000,00	2.050,00	0,00	0,00	0,00	0,00	0,00
				<b>Totais do Programa 247:</b>								46.750,00	10.000,00	56.750,00	772.891,30	43.738,48	816.629,78	93,56	98,43
2	248			PLANEAMENTO URBANÍSTICO															
2	248	2005/59		Revisão PDM	0102 070113	O				01/2005	12/2014	77.500,00	17.500,00	95.000,00	70.252,75	21.704,17	91.956,92	28,01	55,65
2	248	2013/126		Estudos e Projectos															
2	248	2013/126	1	ZAE/Chamusca	0102 07010401	E				01/2013	12/2013	50,00	0,00	50,00	0,00	0,00	0,00	0,00	0,00
2	248	2013/126	2	ZAE/Ulme	0102 07010401	E				01/2013	12/2013	50,00	0,00	50,00	0,00	0,00	0,00	0,00	0,00
2	248	2013/126	3	ZAE/Chouto	0102 07010401	E				01/2013	12/2013	50,00	0,00	50,00	0,00	0,00	0,00	0,00	0,00
2	248	2013/126	4	ZAE/Parreira	0102 07010401	E				01/2013	12/2013	50,00	0,00	50,00	0,00	0,00	0,00	0,00	0,00
2	248	2013/126	5	ZAE/Vale de Cavalos	0102 07010401	E				01/2013	12/2013	50,00	0,00	50,00	0,00	0,00	0,00	0,00	0,00
2	248	2013/126	6	Outras ZAE's	0102 07010401	E				01/2013	12/2013	50,00	0,00	50,00	0,00	0,00	0,00	0,00	0,00
2	248	2013/127		Projecto Via de Ligação IC3/Ecoparque do Relvão/QEC	0102 07010401	E				01/2013	12/2013	50,00	0,00	50,00	0,00	0,00	0,00	0,00	0,00
2	248	2013/128		Projecto VCE - Chamusca/CREC (Circular Externa à Chamusca)/QEC	0102 07010401	E				01/2013	12/2013	50,00	0,00	50,00	0,00	0,00	0,00	0,00	0,00
2	248	2013/129		Projecto Centro Cívico de Ulme	0102 07010401	E				01/2013	12/2013	50,00	0,00	50,00	0,00	0,00	0,00	0,00	0,00

# Execução Anual do Plano Plurianual de Investimentos

## Município de Chamusca

Ano: 2013

(designação da autarquia local)

(unidade: €)

Obj.	Prog	Projeto		Designação	Código Classificação Orçamental	Forma de Realiz.	Fonte Financiamento (%)			Datas (Mês/Ano)		Montante Previsto			Montante executado			Nível Execucacão Anual (%)	Nível Execução Global (%)
		Ano / Nº	Ação				AC	AA	FC	Início	Fim	Ano	Anos seguintes	Total	Anos Anteriores	Ano	Total		
2				FUNÇÕES SOCIAIS															
2	248			PLANEAMENTO URBANÍSTICO															
2	248	2013/130		Projecto de Loteamento das Barrajolas - 2.ª Fase - Chamusca	0102 07010401	E				01/2013	12/2013	50,00	0,00	50,00	0,00	0,00	0,00	0,00	0,00
				Totais do Programa 248:								78.000,00	17.500,00	95.500,00	70.252,75	21.704,17	91.956,92	27,83	55,48
2	249			CEMITÉRIOS															
2	249	2013/131		Cemitério/Chamusca - Conservação, Requalificação e Ampliação	0102 07010412	E				01/2013	12/2014	50,00	100.000,00	100.050,00	0,00	0,00	0,00	0,00	0,00
2	249	2013/132		Cemitério Municipal - Aquisição Jazigos	0102 070115	O				01/2013	12/2013	50,00	0,00	50,00	0,00	0,00	0,00	0,00	0,00
				Totais do Programa 249:								100,00	100.000,00	100.100,00	0,00	0,00	0,00	0,00	0,00
2	251			CULTURA															
2	251	2001/1		Construção Biblioteca/IPBL	0102 07010301	E				01/2001	12/2013	144.150,00	0,00	144.150,00	941.212,20	144.132,67	1.085.344,87	99,99	100,00
2	251	2002/4		Conservação e Manutenção de Recintos e Espaços afectos Actividades Sócio Culturais	0102 07010302	A				01/2002	12/2013	5.300,00	0,00	5.300,00	29.001,46	3.450,54	32.452,00	65,10	94,61
2	251	2005/43		Biblioteca Nova - IPBL															
2	251	2005/43	1	Mobiliário Administrativo - Biblioteca Nova - IPBL	0102 070109	O				01/2005	12/2013	30.000,00	0,00	30.000,00	65.572,42	29.767,39	95.339,81	99,22	99,76
2	251	2005/43	2	Equipamento - Biblioteca Nova - IPBL	0102 07011002	O				01/2005	12/2013	18.400,00	0,00	18.400,00	57.547,15	17.984,74	75.531,89	97,74	99,45
2	251	2005/43	3	Equipamento Informático	0102 070107	O	50	50		01/2005	12/2013	3.000,00	0,00	3.000,00	43.086,69	2.629,63	45.716,32	87,65	99,20
2	251	2013/133		Arquivo Histórico e Documental/Centro de Arte e Cultura - SRU/QEC															
2	251	2013/133	1	Construção ou Requalificação do Edifício	0102 07010301	E				01/2013	12/2013	50,00	0,00	50,00	0,00	0,00	0,00	0,00	0,00
2	251	2013/134		Centro Cívico e Comunitário - Carregueira/QEC	0102 07010301	E				01/2013	12/2013	50,00	0,00	50,00	0,00	0,00	0,00	0,00	0,00
2	251	2013/135		Centro Cívico e Comunitário - Ulme/QEC	0102 07010301	E				01/2013	12/2013	50,00	0,00	50,00	0,00	0,00	0,00	0,00	0,00
2	251	2013/204		Renovação da marca nacional "Ascensão é na Chamusca"	0102 070113	O				01/2013	12/2013	284,04	0,00	284,04	0,00	254,10	254,10	89,46	89,46
				Totais do Programa 251:								201.284,04	0,00	201.284,04	1.136.419,92	198.219,07	1.334.638,99	98,48	99,77
2	252			DESPORTO, RECREIO E LAZER															
2	252	2001/5		Piscina - Requalificação	0102 07010302	A				01/2001	12/2013	8.500,00	0,00	8.500,00	57.060,02	5.529,85	62.589,87	65,06	95,47
2	252	2001/6		Espaços Desportivos ar livre - Todo Concelho	0102 07010406	E				01/2001	12/2013	23.000,00	0,00	23.000,00	124.151,93	22.913,03	147.064,96	99,62	99,94
2	252	2002/12		Parques Lúdico-Desportivos	0102 07010405	A				01/2002	12/2013	12.700,00	0,00	12.700,00	49.304,88	12.603,16	61.908,04	99,24	99,84
2	252	2011/165		Conservação Campo Municipal	0102 07010406	E				01/2011	12/2013	11.800,00	0,00	11.800,00	0,00	11.758,80	11.758,80	99,65	99,65
2	252	2013/136		Campo Municipal															
2	252	2013/136	1	Equipamentos	0102 07011002	O				01/2013	12/2013	50,00	0,00	50,00	0,00	0,00	0,00	0,00	0,00
2	252	2013/136	2	Outros	0102 07010406	O				01/2013	12/2013	50,00	0,00	50,00	0,00	0,00	0,00	0,00	0,00
2	252	2013/137		Requalificação das Piscinas Municipais e Zona Envolvente - SRU/QEC	0102 07010406	E				01/2013	12/2013	50,00	0,00	50,00	0,00	0,00	0,00	0,00	0,00
2	252	2013/138		Deslocalização do Agorespace do Arripiado	0102 07010406	E				01/2013	12/2013	25.000,00	0,00	25.000,00	0,00	0,00	0,00	0,00	0,00
2	252	2013/139		Mini Parque Radical	0102 07010406	E				01/2013	12/2013	50,00	0,00	50,00	0,00	0,00	0,00	0,00	0,00
2	252	2013/140		Miniparque Geriátrico	0102 07010301	E				01/2013	12/2014	50,00	10.000,00	10.050,00	0,00	0,00	0,00	0,00	0,00
2	252	2013/141		Centro Cívico e Desportivo da Carregueira	0102 07010406	E				01/2013	12/2013	50,00	0,00	50,00	0,00	0,00	0,00	0,00	0,00
2	252	2013/142		Requalificação da Vedação das Piscinas	0102 07011002	E				01/2013	12/2014	50,00	15.000,00	15.050,00	0,00	0,00	0,00	0,00	0,00

# Execução Anual do Plano Plurianual de Investimentos

## Município de Chamusca

Ano: 2013

(designação da autarquia local)

(unidade: €)

Obj.	Prog	Projeto		Designação	Código Classificação Orçamental	Forma de Realiz.	Fonte Financiamento (%)			Datas (Mês/Ano)		Montante Previsto			Montante executado			Nível Execução Anual (%)	Nível Execução Global (%)
		Ano / Nº	Ação				AC	AA	FC	Início	Fim	Ano	Anos seguintes	Total	Anos Anteriores	Ano	Total		
2				FUNÇÕES SOCIAIS															
2	252			DESPORTO, RECREIO E LAZER															
2	252	2013/143		Requalificação da Rede de Polidesportivos e Parques Infantis do Concelho	0102 07011002	O				01/2013	12/2013	50,00	0,00	50,00	0,00	0,00	0,00	0,00	0,00
Totais do Programa 252:												81.400,00	25.000,00	106.400,00	230.516,83	52.804,84	283.321,67	64,87	84,09
Totais do Objetivo 2:												2.558.484,04	5.920.600,00	8.479.084,04	6.516.962,31	2.127.092,39	8.644.054,70	83,14	57,64

# Execução Anual do Plano Plurianual de Investimentos

## Município de Chamusca

Ano: 2013

(designação da autarquia local)

(unidade: €)

Obj.	Prog.	Projeto		Designação	Código Classificação Orçamental	Forma de Realiz.	Fonte Financiamento (%)			Datas (Mês/Ano)		Montante Previsto			Montante executado			Nível Execução Anual (%)	Nível Execução Global (%)
		Ano / Nº	Ação				AC	AA	FC	Início	Fim	Ano	Anos seguintes	Total	Anos Anteriores	Ano	Total		
3				FUNÇÕES ECONÓMICAS															
3	320			INDUSTRIA E ENERGIA															
3	320	2002/37		Infraestruturas ZAE - Chouto	0102 07010410	E				01/2002	12/2013	21.100,00	0,00	21.100,00	138.531,24	21.067,68	159.598,92	99,85	99,98
3	320	2011/170		Rede Abastecimento de Gás	0102 07010413	O				01/2011	12/2013	50,00	0,00	50,00	0,00	0,00	0,00	0,00	0,00
3	320	2013/144		Comunicações e Fibra Óptica - Ecomparque e Resto do Concelho	0102 07010410	O				01/2013	12/2013	50,00	0,00	50,00	0,00	0,00	0,00	0,00	0,00
3	320	2013/145		Infraestruturas ZAE - Ulme/Fase II	0102 07010410	E				01/2013	12/2013	50,00	0,00	50,00	0,00	0,00	0,00	0,00	0,00
3	320	2013/146		Energias Alternativas e Renováveis - Estudos e Projectos/QREN	0102 07010413	O				01/2013	12/2013	50,00	0,00	50,00	0,00	0,00	0,00	0,00	0,00
3	320	2013/147		Ecomparque 2.ª Fase/QREN	0102 07010413	E				01/2013	12/2013	50,00	0,00	50,00	0,00	0,00	0,00	0,00	0,00
3	320	2013/148		Ecomparque 3.ª Fase/Infraestruturas em Cooperação/QEC															
3	320	2013/148	1	Alta Tensão/Subestação do Ecomparque/QEC	0102 07010413	E				01/2013	12/2017	50,00	1.000.000,00	1.000.050,00	0,00	0,00	0,00	0,00	0,00
3	320	2013/149		Ecomparque 4.ª Fase/QEC	0102 07010413	E				01/2013	12/2013	50,00	0,00	50,00	0,00	0,00	0,00	0,00	0,00
3	320	2013/150		Extensão de Média Tensão ZAE Parreira/Protocolo	0102 07010410	E				01/2013	12/2013	50,00	0,00	50,00	0,00	0,00	0,00	0,00	0,00
3	320	2013/151		Valorização Recursos Naturais - Água e Outros	0102 07010413	O				01/2013	12/2013	50,00	0,00	50,00	0,00	0,00	0,00	0,00	0,00
3	320	2013/152		Inertes e Outros Recursos Naturais	0102 07010410	O				01/2013	12/2013	50,00	0,00	50,00	0,00	0,00	0,00	0,00	0,00
3	320	2013/153		Infraestruturas Eléctricas															
3	320	2013/153	1	Reforço e PT - Zona do Algaz - Carregueira	0102 07010410	E				01/2013	12/2013	50,00	0,00	50,00	0,00	0,00	0,00	0,00	0,00
3	320	2013/154		Infraestruturas/Ampliação de Zonas Industriais e de Atividades Económicas/QEC	0102 07010410	E				01/2013	12/2013	50,00	0,00	50,00	0,00	0,00	0,00	0,00	0,00
Totais do Programa 320:												21.700,00	1.000.000,00	1.021.700,00	138.531,24	21.067,68	159.598,92	97,09	13,76
3	331			TRANSPORTES RODOVIÁRIOS															
3	331	1996/1		Rede Viária Chouto															
3	331	1996/1	1	Arruamentos Diversos	0102 07010401	A				01/1996	12/2013	11.000,00	0,00	11.000,00	88.554,48	10.780,89	99.335,37	98,01	99,78
3	331	1996/1	2	Pontões/Diversos	0102 07010408	E				01/1996	12/2013	50,00	0,00	50,00	0,00	0,00	0,00	0,00	0,00
3	331	1996/1	4	CIC - Chamusca EM 577 - Troço Chouto/Semideiro	0102 07010408	E				01/1996	12/2013	50,00	0,00	50,00	30.724,26	0,00	30.724,26	0,00	99,84
3	331	1996/1	5	CEC - Chamusca EM 1387 - Troço Parreira/Pego da Curva (EM 576)	0102 07010408	E				01/1996	12/2013	50,00	0,00	50,00	12.202,00	0,00	12.202,00	0,00	99,59
3	331	1996/1	6	CEC - Chamusca (EM 576) - Troço Pego da Curva/Gorjão (EN 243)	0102 07010408	E				01/1996	12/2013	50,00	0,00	50,00	29.029,77	0,00	29.029,77	0,00	99,83
3	331	1996/1	7	Foros do Arrão/Machouqueira/Peta	0102 07010408	E				01/1996	12/2013	50,00	0,00	50,00	0,00	0,00	0,00	0,00	0,00
3	331	1996/1	9	Gavião/Semideiro	0102 07010408	E				01/1996	12/2013	50,00	0,00	50,00	0,00	0,00	0,00	0,00	0,00
3	331	1996/1	10	Outros	0102 07010408	A				01/1996	12/2013	50,00	0,00	50,00	1.602,02	0,00	1.602,02	0,00	96,97
3	331	1999/3		Rede Viária Carregueira															
3	331	1999/3	1	Arruamentos Diversos	0102 07010401	A				01/1999	12/2013	3.500,00	0,00	3.500,00	103.944,19	3.000,00	106.944,19	85,71	99,53
3	331	1999/3	2	CEC - Chamusca (EM 1375) - Troço Semideiro/Relvão	0102 07010408	E				01/1999	12/2013	50,00	0,00	50,00	8.116,68	0,00	8.116,68	0,00	99,39
3	331	1999/3	3	CEC - Chamusca (EM 1375) - Troço Aterro/Galega	0102 07010408	E				01/1999	12/2013	1.300,00	0,00	1.300,00	500,00	1.257,62	1.757,62	96,74	97,65
3	331	1999/3	7	Outras	0102 07010408	A				01/1999	12/2013	10.050,00	0,00	10.050,00	0,00	4.520,25	4.520,25	44,98	44,98
3	331	2000/22		Rede Viária Chamusca															
3	331	2000/22	1	Arruamentos Diversos	0102 07010401	A				01/2000	12/2013	520.000,00	0,00	520.000,00	1.638.925,95	443.721,93	2.082.647,88	85,33	96,47
3	331	2000/22	4	Estrada da Paróquia/Ecocentro/Heliporto	0102 07010401	A				01/2000	12/2013	29.500,00	0,00	29.500,00	109.828,76	29.292,46	139.121,22	99,30	99,85
3	331	2000/23		Rede Viária Parreira															
3	331	2000/23	5	Estrada Rural Vale Flores	0102 07010408	A				01/2000	12/2013	50,00	0,00	50,00	189.602,14	0,00	189.602,14	0,00	99,97

# Execução Anual do Plano Plurianual de Investimentos

## Município de Chamusca

Ano: 2013

(designação da autarquia local)

(unidade: €)

Obj.	Prog.	Projeto		Designação	Código Classificação Orçamental	Forma de Realiz.	Fonte Financiamento (%)			Datas (Mês/Ano)		Montante Previsto			Montante executado			Nível Execução Anual (%)	Nível Execução Global (%)
		Ano / Nº	Ação				AC	AA	FC	Inicio	Fim	Ano	Anos seguintes	Total	Anos Anteriores	Ano	Total		
3				FUNÇÕES ECONÓMICAS															
3	331			TRANSPORTES RODOVIÁRIOS															
3	331	2000/23	6	Estrada Vale da Lama da Rosa/Pego	0102 07010408	E				01/2000	12/2013	50,00	0,00	50,00	0,00	0,00	0,00	0,00	0,00
3	331	2000/23	8	Arruamentos Diversos	0102 07010401	A				01/2000	12/2013	15.000,00	0,00	15.000,00	223.368,96	14.330,77	237.699,73	95,54	99,72
3	331	2000/23	9	Outras	0102 07010401	A				01/2000	12/2013	8.000,00	0,00	8.000,00	16.146,63	7.536,06	23.682,69	94,20	98,08
3	331	2000/23	10	Pont.Div./Par.Vel./Bun.Grou/V.Porc/Pal.Cruz/etc	0102 07010408	E				01/2000	12/2013	16.000,00	0,00	16.000,00	77.647,18	14.372,48	92.019,66	89,83	98,26
3	331	2001/63		Rede Viária Pinheiro Grande															
3	331	2001/63	2	Estrada Cabeças/Valeira	0102 07010408	A				01/2001	12/2013	50,00	0,00	50,00	0,00	0,00	0,00	0,00	0,00
3	331	2001/63	3	Outras	0102 07010408	A				01/2001	12/2013	50,00	0,00	50,00	0,00	0,00	0,00	0,00	0,00
3	331	2001/63	4	Arruamentos Diversos	0102 07010401	A				01/2001	12/2013	38.000,00	0,00	38.000,00	193.528,60	37.484,75	231.013,35	98,64	99,78
3	331	2001/64		Rede Viária Ulme															
3	331	2001/64	1	EM 574 Troço Ulme/Casalinho/Semideiro	0102 07010408	E				01/2001	12/2013	14.000,00	0,00	14.000,00	10.636,04	13.807,56	24.443,60	98,63	99,22
3	331	2001/64	2	Pereiro ZAE - Acesso à Zona Industrial de Ulme	0102 07010408	E				01/2001	12/2013	50,00	0,00	50,00	8.218,00	0,00	8.218,00	0,00	99,40
3	331	2001/64	3	ZAE/Perna Seca	0102 07010408	O				01/2001	12/2013	50,00	0,00	50,00	0,00	0,00	0,00	0,00	0,00
3	331	2001/64	4	Outras	0102 07010408	A				01/2001	12/2013	50,00	0,00	50,00	1.718,69	0,00	1.718,69	0,00	97,17
3	331	2001/64	5	Arruamentos Diversos	0102 07010401	E				01/2001	12/2013	179.500,00	0,00	179.500,00	359.063,45	174.130,36	533.193,81	97,01	99,00
3	331	2001/65		Rede Viária Vale de Cavalos															
3	331	2001/65	6	Arruamentos Diversos	0102 07010401	A				01/2001	12/2013	75.500,00	0,00	75.500,00	283.875,73	25.341,88	309.217,61	33,57	86,04
3	331	2001/65	7	Outras	0102 07010408	A				01/2001	12/2013	50,00	0,00	50,00	0,00	0,00	0,00	0,00	0,00
3	331	2001/66		Sinalização															
3	331	2001/66	1	Diversas - Todo o Concelho	0102 07010409	O				01/2001	12/2013	8.000,00	0,00	8.000,00	52.045,84	7.875,07	59.920,91	98,44	99,79
3	331	2001/66	2	Semafórica/Protocolo	0102 07010409	E				01/2001	12/2013	36.000,00	0,00	36.000,00	25.030,07	35.901,75	60.931,82	99,73	99,84
3	331	2001/66	3	Sinalização Urbana	0102 07010409	O				01/2001	12/2013	10.000,00	0,00	10.000,00	115.669,53	9.188,53	124.858,06	91,89	99,35
3	331	2001/66	4	Outras Acções	0102 07010409	A				01/2001	12/2013	100,00	0,00	100,00	5.172,33	67,65	5.239,98	67,65	99,39
3	331	2002/49		Cons.Manut.Ampl.Rede Estradas e Caminhos Municipais	0102 07010408	O				01/2002	12/2013	125.000,00	0,00	125.000,00	346.308,13	78.122,55	424.430,68	62,50	90,05
3	331	2005/52		Rede Viária Norte															
3	331	2005/52	2	Rede Viária da Chamusca	0102 07010401	E				01/2005	12/2013	13.850,00	0,00	13.850,00	23.006,85	13.804,05	36.810,90	99,67	99,88
3	331	2007/14		Agro - ZAE Chouto	0102 07010401	E			65	01/2007	12/2013	63.000,00	0,00	63.000,00	102.048,14	62.945,62	164.993,76	99,91	99,97
3	331	2007/15		Parque Eco - Fase I - Loteamento Industrial do Relvão	0102 07010401	E			65	01/2007	12/2013	100.050,00	0,00	100.050,00	168.930,01	100.028,21	268.958,22	99,98	99,99
3	331	2008/59		Ecoparque 2.ª Fase/Rede Viária - QREN	0102 07010408	E			80	01/2008	12/2013	894.184,00	0,00	894.184,00	31.000,12	660.211,51	691.211,63	73,83	74,71
3	331	2010/104		Estrada do Interior - Parreira (QREN)	0102 07010408	E			30	01/2010	12/2014	2.000,00	0,00	2.000,00	604.075,89	1.968,00	606.043,89	98,40	99,99
3	331	2011/187		Alargamento Travessa do Porto do Carvão/Acesso Poente 1.ª Fase - Chamusca	0102 07010401	E				01/2011	12/2013	29.600,00	0,00	29.600,00	0,00	2.830,43	2.830,43	9,56	9,56
3	331	2013/155		Implementação e Ordenamento de Circulação de Trânsito	0102 07010409	O				01/2013	12/2013	50,00	0,00	50,00	0,00	0,00	0,00	0,00	0,00
3	331	2013/156		Ecoparque 3.ª Fase/Rede Viária/QEC	0102 07010408	E				01/2013	12/2013	50,00	0,00	50,00	0,00	0,00	0,00	0,00	0,00
3	331	2013/157		Acessos Convento - Pinheiro Grande	0102 07010408	E				01/2013	12/2013	50,00	0,00	50,00	0,00	0,00	0,00	0,00	0,00
3	331	2013/158		Requalificação da Estrada das Godinhas - Pinheiro Grande	0102 07010401	E				01/2013	12/2013	50,00	0,00	50,00	0,00	0,00	0,00	0,00	0,00
3	331	2013/159		Requalificação Entrada Sul - Chamusca	0102 07010401	E				01/2013	12/2013	50,00	0,00	50,00	0,00	0,00	0,00	0,00	0,00
3	331	2013/160		Requalificações Diversas															
3	331	2013/160	1	Pinheiro Grande - Estrada do Vale de Inferno															

# Execução Anual do Plano Plurianual de Investimentos

## Município de Chamusca

Ano: 2013

(designação da autarquia local)

(unidade: €)

Obj.	Prog.	Projeto		Designação	Código Classificação Orçamental	Forma de Realiz.	Fonte Financiamento (%)			Datas (Mês/Ano)		Montante Previsto			Montante executado			Nível Execução Anual (%)	Nível Execução Global (%)
		Ano / Nº	Ação				AC	AA	FC	Inicio	Fim	Ano	Anos seguintes	Total	Anos Anteriores	Ano	Total		
3				FUNÇÕES ECONÓMICAS															
3	331			TRANSPORTES RODOVIÁRIOS															
3	331	2013/160	1/1	Pavimento	0102 07010401	E				01/2013	12/2013	50,00	0,00	50,00	0,00	0,00	0,00	0,00	0,00
3	331	2013/160	1/2	Valetas	0102 07010413	E				01/2013	12/2013	50,00	0,00	50,00	0,00	0,00	0,00	0,00	0,00
3	331	2013/160	2	Chamusca															
3	331	2013/160	2/1	Largo do Vimioso/São Sebastião	0102 07010401	E				01/2013	12/2013	50,00	0,00	50,00	0,00	0,00	0,00	0,00	0,00
3	331	2013/160	2/2	Praceta da Chã	0102 07010401	E				01/2013	12/2013	50,00	0,00	50,00	0,00	0,00	0,00	0,00	0,00
3	331	2013/160	2/3	Entrada Norte	0102 07010401	E				01/2013	12/2013	50,00	0,00	50,00	0,00	0,00	0,00	0,00	0,00
3	331	2013/160	3	Chouto															
3	331	2013/160	3/1	Acesso ao Casal do Gavião	0102 07010401	E				01/2013	12/2013	50,00	0,00	50,00	0,00	0,00	0,00	0,00	0,00
3	331	2013/160	3/2	Estrada dos Foros/Rosmaninhal	0102 07010401	E				01/2013	12/2013	50,00	0,00	50,00	0,00	0,00	0,00	0,00	0,00
3	331	2013/160	3/3	Rua dos Patacos	0102 07010401	A				01/2013	12/2014	22.000,00	8.000,00	30.000,00	0,00	0,00	0,00	0,00	0,00
3	331	2013/160	4	Ulme															
3	331	2013/160	4/1	Remodelação do Espaço Exterior e Revitalização da Entrada Oeste	0102 07010401	E				01/2013	12/2014	50,00	64.000,00	64.050,00	0,00	0,00	0,00	0,00	0,00
3	331	2013/160	4/2	Ponte da Murta	0102 07010413	E				01/2013	12/2013	50,00	0,00	50,00	0,00	0,00	0,00	0,00	0,00
3	331	2013/160	5	Vale de Cavalos															
3	331	2013/160	5/1	Rua das Côrtes 2.ª Fase	0102 07010401	E				01/2013	12/2013	50,00	0,00	50,00	0,00	0,00	0,00	0,00	0,00
3	331	2013/160	5/2	Entrada Norte	0102 07010401	E				01/2013	12/2013	37.000,00	0,00	37.000,00	0,00	35.200,67	35.200,67	95,14	95,14
3	331	2013/161		Arripiado - Rua Sebastião Gil															
3	331	2013/161	1	Construção de Muro de Suporte e Alargamento de Estrada	0102 07010401	E				01/2013	12/2014	50,00	10.000,00	10.050,00	0,00	0,00	0,00	0,00	0,00
3	331	2013/162		Carregueira - Construção de Arruamento/Rua Nova do Algáz	0102 07010401	E				01/2013	12/2013	50,00	0,00	50,00	0,00	0,00	0,00	0,00	0,00
3	331	2013/163		Requalificação Estrada das Covas Fundas - Ulme	0102 07010401	E				01/2013	12/2013	50,00	0,00	50,00	0,00	0,00	0,00	0,00	0,00
3	331	2013/164		Infra-estruturação do Loteamento das Cabeças - Pinheiro Grande															
3	331	2013/164	1	Arruamentos e Passeios	0102 07010401	E				01/2013	12/2013	50,00	0,00	50,00	0,00	0,00	0,00	0,00	0,00
3	331	2013/165		Pontes, Pontões e Aquecidos	0102 07010401	E				01/2013	12/2013	50,00	0,00	50,00	0,00	0,00	0,00	0,00	0,00
3	331	2013/166		Infraestruturas do Loteamento Habitacional da Bela Vista - Carregueira	0102 07010401	E				01/2013	12/2013	50,00	0,00	50,00	0,00	0,00	0,00	0,00	0,00
3	331	2013/167		Infraestruturas do Loteamento do Carrascal - Arripiado	0102 07010401	E				01/2013	12/2013	50,00	0,00	50,00	0,00	0,00	0,00	0,00	0,00
3	331	2013/168		Pontes pedonais e pontão Rodoviário - Pinheiro Grande	0102 07010401	E				01/2013	12/2013	50,00	0,00	50,00	0,00	0,00	0,00	0,00	0,00
3	331	2013/169		Estrada e Rua do Vale - Semideiro	0102 07010401	E				01/2013	12/2014	50,00	80.000,00	80.050,00	0,00	0,00	0,00	0,00	0,00
3	331	2013/170		Rua Nova da Quinta - Pinheiro Grande	0102 07010401	E				01/2013	12/2016	50,00	85.100,00	85.150,00	0,00	0,00	0,00	0,00	0,00
3	331	2013/171		Entrada Sul/Rotunda - Vale de Cavalos	0102 07010401	E				01/2013	12/2013	50,00	0,00	50,00	0,00	0,00	0,00	0,00	0,00
3	331	2013/172		Travessa do Outeiro São Pedro/Chamusca	0102 07010401	E				01/2013	12/2013	50,00	0,00	50,00	0,00	0,00	0,00	0,00	0,00
3	331	2013/173		Estrada do Convento - Pinheiro Grande	0102 07010401	E				01/2013	12/2013	50,00	0,00	50,00	0,00	0,00	0,00	0,00	0,00
3	331	2013/174		Estacionamento do Outeiro Sr.º do Pranto - Chamusca - SRU/QEC	0102 07010401	E				01/2013	12/2013	50,00	0,00	50,00	0,00	0,00	0,00	0,00	0,00
3	331	2013/175		Rua do Bairro S. Pedro - Chouto	0102 07010401	A				01/2013	12/2014	19.500,00	8.000,00	27.500,00	0,00	0,00	0,00	0,00	0,00
3	331	2013/176		Plano de Requalificação da Rede de Estradas Municipais	0102 07010401	A				01/2013	12/2013	50,00	0,00	50,00	0,00	0,00	0,00	0,00	0,00
3	331	2013/177		Estacionamento Avenida Gago Coutinho - Chamusca	0102 07010401	A				01/2013	12/2014	50,00	5.000,00	5.050,00	0,00	0,00	0,00	0,00	0,00

# Execução Anual do Plano Plurianual de Investimentos

## Município de Chamusca

Ano: 2013

(designação da autarquia local)

(unidade: €)

Obj.	Prog.	Projeto		Designação	Código Classificação Orçamental	Forma de Realiz.	Fonte Financiamento (%)			Datas (Mês/Ano)		Montante Previsto			Montante executado			Nível Execução Anual (%)	Nível Execução Global (%)
							AC	AA	FC	Início	Fim	Ano	Anos seguintes	Total	Anos Anteriores	Ano	Total		
		Ano / Nº	Ação																
3				FUNÇÕES ECONÓMICAS															
3	331			TRANSPORTES RODOVIÁRIOS															
3	331	2013/178		Estrada do Interior 2.ª Fase - Parreira	0102 07010408	E				01/2013	12/2013	50,00	0,00	50,00	0,00	0,00	0,00	0,00	0,00
3	331	2013/179		Requalificação dos Estacionamentos da Rua Mouzinho de Albuquerque - Chamusca	0102 07010401	O				01/2013	12/2013	30.000,00	0,00	30.000,00	0,00	0,00	0,00	0,00	0,00
3	331	2013/180		Requalificação das Bermas da Rua Principal - Semideiro	0102 07010401	E				01/2013	12/2015	50,00	85.000,00	85.050,00	0,00	0,00	0,00	0,00	0,00
3	331	2013/181		Infraestruturas da Zona Envolvente ao Campo Municipal - Chamusca	0102 07010401	A				01/2013	12/2017	50,00	150.000,00	150.050,00	0,00	0,00	0,00	0,00	0,00
3	331	2013/182		VAAE/Via de Acesso Alternativo ao Ecoparque/QEC	0102 07010408	E				01/2013	12/2013	50,00	0,00	50,00	0,00	0,00	0,00	0,00	0,00
3	331	2013/183		VCE/Chamusca/CREC (Circular Externa à Chamusca)/QEC	0102 07010401	E				01/2013	12/2017	50,00	800.300,00	800.350,00	0,00	0,00	0,00	0,00	0,00
3	331	2013/184		Rua dos Outeirinhos - Carregueira	0102 07010401	A				01/2013	12/2014	2.000,00	13.000,00	15.000,00	0,00	0,00	0,00	0,00	0,00
3	331	2013/185		Requalificação do Estacionamento/Largo do Chafariz Velho (Pinheirinha) - Chamusca	0102 07010401	O				01/2013	12/2013	5.500,00	0,00	5.500,00	0,00	0,00	0,00	0,00	0,00
3	331	2013/186		Requalificação do Estacionamento/Fonte S.to António - Chamusca	0102 07010401	O				01/2013	12/2013	7.500,00	0,00	7.500,00	0,00	0,00	0,00	0,00	0,00
3	331	2013/187		Aquedutos - Estrada Ulme/Semideiro	0102 07010401	E				01/2013	12/2014	50,00	25.000,00	25.050,00	0,00	0,00	0,00	0,00	0,00
3	331	2013/188		Alargamento Travessa do Porto do Carvão/Acesso Poente 2.ª Fase - Chamusca	0102 07010401	E				01/2013	12/2014	50,00	147.000,00	147.050,00	0,00	0,00	0,00	0,00	0,00
3	331	2013/189		Estrada Nova da Quinta - Arripiado	0102 07010408	E				01/2013	12/2013	50,00	0,00	50,00	0,00	0,00	0,00	0,00	0,00
3	331	2013/190		Entrada Oeste - Parreira	0102 07010401	E				01/2013	12/2013	50,00	0,00	50,00	0,00	0,00	0,00	0,00	0,00
				Totais do Programa 331:								2.329.434,00	1.480.400,00	3.809.834,00	4.860.520,44	1.787.721,05	6.648.241,49	76,74	76,68
3	339			SERVIÇOS AUXILIARES DE TRANSPORTES															
3	339	2013/191		Barcos/Cais/Motores	0102 07010602	O				01/2013	12/2013	15.050,00	0,00	15.050,00	0,00	7.216,66	7.216,66	47,95	47,95
3	339	2013/192		Abrigos para Passageiros - Todo o Concelho	0102 07011002	O				01/2013	12/2013	50,00	0,00	50,00	0,00	0,00	0,00	0,00	0,00
3	339	2013/193		Ascensores Ecoeficientes - SRU/QEC	0102 07011002	E				01/2013	12/2013	50,00	0,00	50,00	0,00	0,00	0,00	0,00	0,00
				Totais do Programa 339:								15.150,00	0,00	15.150,00	0,00	7.216,66	7.216,66	47,63	47,63
3	341			MERCADOS E FEIRAS															
3	341	1997/1		Mercado Municipal - Estudo e Reconversão	0102 07010303	E				01/1997	12/2013	1.500,00	0,00	1.500,00	5.950,73	1.477,60	7.428,33	98,51	99,70
3	341	2011/201		Aquisição de Terreno para Mercado - Chouto	0102 070101	O				01/2011	12/2013	11.475,00	0,00	11.475,00	48.529,00	11.471,00	60.000,00	99,97	99,99
3	341	2013/194		Infraestruturas do Mercado e Feira do Chouto/QEC	0102 07010413	E				01/2013	12/2013	50,00	0,00	50,00	0,00	0,00	0,00	0,00	0,00
				Totais do Programa 341:								13.025,00	0,00	13.025,00	54.479,73	12.948,60	67.428,33	99,41	99,89
3	342			TURISMO															
3	342	2002/44		Moinho Água/Semideiro - Grandes Intervenções	0102 07010301	A				01/2002	12/2013	6.200,00	0,00	6.200,00	62.711,19	3.698,54	66.409,73	59,65	96,37
3	342	2011/208		Rota do Cavalo/Touro e Vinho	0102 070115	O				01/2011	12/2013	50,00	0,00	50,00	0,00	0,00	0,00	0,00	0,00
3	342	2011/209		Áreas de Aptidão Turística															
3	342	2011/209 1		Ribeira de Muge e do Chouto	0102 07010405	E				01/2011	12/2013	50,00	0,00	50,00	0,00	0,00	0,00	0,00	0,00
3	342	2011/209 2		Ribeira de Ulme e Vala de Alpiarça	0102 07010405	E				01/2011	12/2013	50,00	0,00	50,00	0,00	0,00	0,00	0,00	0,00
3	342	2011/209 3		Arripiado e Zona Envolvente	0102 07010405	E				01/2011	12/2013	50,00	0,00	50,00	0,00	0,00	0,00	0,00	0,00
3	342	2011/209 4		Chamusca - Centro Cívico e Zona Envolvente	0102 07010405	E				01/2011	12/2013	50,00	0,00	50,00	0,00	0,00	0,00	0,00	0,00
3	342	2011/209 5		Assentos de Lavoura/Concelho	0102 07010413	E				01/2011	12/2013	50,00	0,00	50,00	0,00	0,00	0,00	0,00	0,00
3	342	2011/209 6		Rede de Frentes Ribeirinhas	0102 07010405	E				01/2011	12/2013	5.800,00	0,00	5.800,00	0,00	5.781,00	5.781,00	99,67	99,67
3	342	2011/209 7		Outros Centros Cívicos	0102 07010405	E				01/2011	12/2013	50,00	0,00	50,00	0,00	0,00	0,00	0,00	0,00

# Execução Anual do Plano Plurianual de Investimentos

## Município de Chamusca

Ano: 2013

(designação da autarquia local)

(unidade: €)

Obj.	Prog	Projeto		Designação	Código Classificação Orçamental	Forma de Realiz.	Fonte Financiamento (%)			Datas (Mês/Ano)		Montante Previsto			Montante executado			Nível Execução Anual (%)	Nível Execução Global (%)		
		Ano / Nº	Ação				AC	AA	FC	Início	Fim	Ano	Anos seguintes	Total	Anos Anteriores	Ano	Total				
3				FUNÇÕES ECONÓMICAS																	
3	342			TURISMO																	
3	342	2011/213		Sinalética Circuitos																	
3	342	2011/213	1	Borda D'Água	0102 07010409	O				01/2011	12/2013	50,00	0,00	50,00	0,00	0,00	0,00	0,00	0,00	0,00	
3	342	2011/213	2	Terra Branca	0102 07010409	O				01/2011	12/2013	50,00	0,00	50,00	0,00	0,00	0,00	0,00	0,00	0,00	
3	342	2011/213	3	Da Lezíria à Charneca	0102 07010409	O				01/2011	12/2013	50,00	0,00	50,00	0,00	0,00	0,00	0,00	0,00	0,00	
3	342	2011/213	4	Outros	0102 07010409	O				01/2011	12/2013	10.500,00	0,00	10.500,00	400,00	9.225,00	9.625,00	87,86	88,30		
3	342	2013/195		Portos do Tejo - Diversos	0102 07010413	A				01/2013	12/2013	50,00	0,00	50,00	0,00	0,00	0,00	0,00	0,00	0,00	
3	342	2013/196		Miradouro do Almourol	0102 07010405	E				01/2013	12/2013	50,00	0,00	50,00	0,00	0,00	0,00	0,00	0,00	0,00	
3	342	2013/197		Outras	0102 07010301	O				01/2013	12/2013	50,00	0,00	50,00	0,00	0,00	0,00	0,00	0,00	0,00	
3	342	2013/198		Construção de Parque de Campismo Rural - Chamusca	0102 07010307	E				01/2013	12/2013	50,00	0,00	50,00	0,00	0,00	0,00	0,00	0,00	0,00	
3	342	2013/199		Aquisição de Terreno	0102 070101	O				01/2013	12/2013	50,00	0,00	50,00	0,00	0,00	0,00	0,00	0,00	0,00	
3	342	2013/200		Sinalética Circuitos																	
3	342	2013/200	1	Roteiro do Azulejo	0102 07010409	O				01/2013	12/2013	50,00	0,00	50,00	0,00	0,00	0,00	0,00	0,00	0,00	
3	342	2013/200	2	Roteiro da Paisagem e dos Miradouros	0102 07010409	O				01/2013	12/2013	50,00	0,00	50,00	0,00	0,00	0,00	0,00	0,00	0,00	
												Totais do Programa 342:	23.350,00	0,00	23.350,00	63.111,19	18.704,54	81.815,73	80,11	94,63	
3	350			OUTRAS FUNÇÕES ECONÓMICAS																	
3	350	2013/201		Centros de Apoio à Criação de Empresas/QEC	0102 07010301	O				01/2013	12/2013	50,00	0,00	50,00	0,00	0,00	0,00	0,00	0,00	0,00	
												Totais do Programa 350:	50,00	0,00	50,00	0,00	0,00	0,00	0,00	0,00	0,00
												Totais do Objetivo 3:	2.402.709,00	2.480.400,00	4.883.109,00	5.116.642,60	1.847.658,53	6.964.301,13	76,90	69,64	
												Total Geral:	5.846.543,04	10.122.000,00	15.968.543,04	13.438.025,63	4.583.033,77	18.021.059,40	78,39	61,28	

ORGÃO EXECUTIVO  
Em 14 de Abril de 2014

ORGÃO DELIBERATIVO  
Em 30 de Abril de 2014



*MAPA DOS FLUXOS DE CAIXA*

*POCAL 7.5*

*TRIBUNAL DE CONTAS – 9*

# Fluxos de Caixa

**Município de Chamusca**

Ano: 2013

(designação da autarquia local)

(unidade: €)

## Recebimentos

<b>Saldo da Gerência Anterior</b>		<b>253.283,25</b>
Execução Orçamental	208.284,04	
Operações de Tesouraria	44.999,21	
<b>Total das Receitas Orçamentais</b>		<b>14.925.849,79</b>
<b>Receitas Correntes</b>		<b>7.984.342,15</b>
01 Impostos directos	1.175.869,34	
0102 Outros	1.175.869,34	
010202 Imposto municipal sobre imóveis	666.952,39	
010203 Imposto único de circulação	189.963,45	
010204 Imposto municipal sobre transm. onerosas imóveis	211.033,72	
010205 Derrama	107.919,26	
010207 Impostos abolidos	0,52	
01020701 Contribuição autárquica	0,52	
02 Impostos indirectos	3.422,15	
0202 Outros	3.422,15	
020206 Impostos indirectos específicos das autarq.localis	3.422,15	
02020601 Mercados e feiras	594,76	
02020603 Ocupação da via pública	168,00	
02020605 Publicidade	1.547,42	
02020699 Outros	1.111,97	
0202069901 Taxa municipal de direitos de passagem	187,97	
0202069999 Outros	924,00	
04 Taxas, multas e outras penalidades	42.781,30	
0401 Taxas	42.781,30	
040123 Taxas específicas das autarquias locais	42.781,30	
04012301 Mercados e feiras	323,29	
04012302 Loteamentos e obras	37.056,46	
04012303 Ocupação da via pública	1.553,79	
04012305 Caça, uso e porte de arma	162,69	
04012399 Outras	3.685,07	
0401239901 Taxa de depósito da ficha técnica da habitação	59,46	
0401239902 Taxa pela emissão do certificado de registo	66,44	
0401239999 Outras	3.559,17	
05 Rendimentos da propriedade	19.578,19	
0502 Juros-Sociedades financeiras	58,29	
050201 Bancos e outras instituições financeiras	58,29	
0507 Dividend.partic.lucros socied.quase-soc.nãofinanc.	20,00	
050799 Outras	20,00	
0510 Rendas	19.499,90	
051001 Terrenos	19.499,90	
06 Transferências correntes	5.901.972,21	
0601 Sociedades e quase-sociedades não financeiras	175.599,53	
060101 Públicas	175.599,53	
06010102 Empresas públicas municipais e intermunicipais	64.863,98	
06010199 Outras	110.735,55	

## Fluxos de Caixa

Município de Chamusca

Ano: 2013

(designação da autarquia local)

(unidade: €)

## Recebimentos

**Total das Receitas Orçamentais****14.925.849,79****Receitas Correntes****7.984.342,15**

0603	Administração central	5.709.037,79
060301	Estado	5.709.037,79
06030101	Fundo de Equilíbrio Financeiro	5.168.889,00
06030102	Fundo Social Municipal	130.690,00
06030103	Participação fixa no IRS	146.170,00
06030199	Outras	263.288,79
0605	Administração local	16.334,89
060501	Continente	16.334,89
0607	Instituições sem fins lucrativos	1.000,00
060701	Instituições sem fins lucrativos	1.000,00
07	Venda de bens e serviços correntes	515.819,21
0701	Venda de bens	1.743,81
070102	Livros e documentação técnica	157,00
070199	Outros	1.586,81
0702	Serviços	104.150,89
070201	Aluguer de espaços e equipamentos	16.809,54
070208	Serv.sociais,recreativos,culturais e de desporto	6.425,72
07020804	Serviços desportivos	6.425,72
070209	Serviços específicos das autarquias	10.423,64
07020903	Transportes colectivos de pessoas e mercadorias	225,00
0702090399	Outros	225,00
07020905	Cemitérios	10.198,64
070299	Outros	70.491,99
07029901	Encargos de cobrança de receita (SEF)	28,38
07029999	Outros	70.463,61
0703	Rendas	409.924,51
070301	Habitacões	24.345,62
070302	Edifícios	1.504,40
070399	Outras	384.074,49
08	Outras receitas correntes	324.899,75
0801	Outras	324.899,75
080199	Outras	324.899,75
08019903	IVA reembolsado	10.032,49
08019999	Diversas	314.867,26

**Receitas Capital****6.939.541,73**

09	Venda de bens de investimento	18.730,02
0901	Terrenos	10.494,53
090101	Sociedades e quase-sociedades não financeiras	3.243,60
090110	Famílias	7.250,93
0902	Habitacões	7.575,49
090210	Famílias	7.575,49
0904	Outros bens de investimento	660,00
090401	Sociedades e quase-sociedades não financeiras	660,00
09040101	Equipamento de transporte	500,00
09040102	Maquinaria e equipamento	160,00
10	Transferências de capital	2.495.402,54

# Fluxos de Caixa

**Município de Chamusca**

Ano: 2013

(designação da autarquia local)

(unidade: €)

<b>Recebimentos</b>		
<b>Total das Receitas Orçamentais</b>		<b>14.925.849,79</b>
<b>Receitas Capital</b>		<b>6.939.541,73</b>
1003 Administração central	2.495.402,54	
100301 Estado	1.296.612,09	
10030101 Fundo de Equilíbrio Financeiro	1.292.224,00	
10030199 Outras	4.388,09	
100307 Estado-Particip.comunitária project.co-financiados	1.198.790,45	
12 Passivos financeiros	4.425.409,17	
1205 Empréstimos a curto prazo	101.579,00	
120502 Sociedades financeiras	101.579,00	
1206 Empréstimos a médio e longo prazos	4.323.830,17	
120603 Admin.Pública-Admin.central-Estado	4.323.830,17	
<b>Receitas Outras</b>		<b>1.965,91</b>
15 Reposições não abatidas nos pagamentos	1.965,91	
1501 Reposições não abatidas nos pagamentos	1.965,91	
150101 Reposições não abatidas nos pagamentos	1.965,91	
<b>Operações de Tesouraria</b>		<b>630.762,56</b>
<b>Total ....</b>		<b>15.809.895,60</b>

## Fluxos de Caixa

## Município de Chamusca

Ano: 2013

(designação da autarquia local)

(unidade: €)

## Pagamentos

<b>Total das Despesas Orçamentais</b>		<b>14.603.093,38</b>
<b>Despesas Correntes</b>		<b>10.743,26</b>
0101 01	Despesas com o pessoal	10.127,07
0101 0102	Abonos variáveis ou eventuais	10.127,07
0101 010204	Ajudas de custo	550,80
0101 010213	Outros suplementos e prémios	9.576,27
0101 01021302	Outros	9.576,27
0101 02	Aquisição de bens e serviços	82,84
0101 0201	Aquisição de bens	82,84
0101 020108	Material de escritório	82,84
0101 06	Outras despesas correntes	533,35
0101 0602	Diversas	533,35
0101 060203	Outras	533,35
0101 06020305	Outras	533,35
<b>Despesas Correntes</b>		<b>7.566.128,44</b>
0102 01	Despesas com o pessoal	3.333.670,61
0102 0101	Remunerações certas e permanentes	2.402.596,67
0102 010101	Titulares órgãos soberania e memb. órgãos autárq.	92.509,91
0102 010104	Pessoal quadros-Regime contrato individ. trabalho	1.616.877,28
0102 01010401	Pessoal em funções	1.616.877,28
0102 010106	Pessoal contratado a termo	39.682,53
0102 01010601	Pessoal em funções	39.682,53
0102 010109	Pessoal em qualquer outra situação	118.244,29
0102 010111	Representação	19.667,00
0102 010113	Subsidio de refeição	187.808,84
0102 010114	Subsídio de férias e de Natal	307.332,97
0102 010115	Remunerações por doença e maternidade/paternidade	20.473,85
0102 0102	Abonos variáveis ou eventuais	98.888,78
0102 010202	Horas extraordinárias	77.088,36
0102 010204	Ajudas de custo	8.332,10
0102 010205	Abono para falhas	1.322,64
0102 010213	Outros suplementos e prémios	12.145,68
0102 01021302	Outros	12.145,68
0102 0103	Segurança social	832.185,16
0102 010301	Encargos com a saúde	86.660,53
0102 010303	Subsídio familiar a criança e jovens	15.986,88
0102 010304	Outras prestações familiares	1.257,66
0102 010305	Contribuições para a segurança social	700.010,67
0102 01030501	Assistência na doença dos funcionários públicos	147.867,48
0102 01030502	Segurança social dos funcionários públicos	521.045,78
0102 0103050201	Caixa Geral de Aposentações	357.842,35
0102 0103050202	Segurança Social - Regime Geral	163.203,43
0102 01030503	Outras	31.097,41
0102 010308	Outras pensões	1.117,26
0102 010309	Seguros	26.562,64
0102 01030901	Seguros acidentes trabalho doenças profissionais	26.562,64
0102 010310	Outras despesas de segurança social	589,52
0102 01031001	Eventualidade maternidade, paternidade e adoção	589,52

# Fluxos de Caixa

**Município de Chamusca**

Ano: 2013

(designação da autarquia local)

(unidade: €)

<b>Pagamentos</b>			<b>14.603.093,38</b>
<b>Total das Despesas Orçamentais</b>			<b>14.603.093,38</b>
<b>Despesas Correntes</b>			<b>7.566.128,44</b>
0102 02	Aquisição de bens e serviços	3.285.703,17	
0102 0201	Aquisição de bens	697.561,98	
0102 020102	Combustíveis e lubrificantes	238.735,62	
0102 02010201	Gasolina	7.080,90	
0102 02010202	Gasóleo	156.120,63	
0102 02010299	Outros	75.534,09	
0102 020104	Limpeza e higiene	38.174,85	
0102 020105	Alimentação-Refeições confeccionadas	82.962,57	
0102 020107	Vestuário e artigos pessoais	749,86	
0102 020108	Material de escritório	103.910,30	
0102 020110	Produtos vendidos nas farmácias	20,15	
0102 020112	Material de transporte-Peças	58.471,78	
0102 020114	Outro material-Peças	6.298,98	
0102 020115	Prémios, condecorações e ofertas	6.707,09	
0102 020117	Ferramentas e utensílios	15.100,45	
0102 020118	Livros e documentação técnica	344,70	
0102 020119	Artigos honoríficos e de decoração	617,10	
0102 020120	Material de educação, cultura e recreio	7.708,23	
0102 020121	Outros bens	137.760,30	
0102 0202	Aquisição de serviços	2.588.141,19	
0102 020201	Encargos das instalações	241.903,47	
0102 020202	Limpeza e higiene	20,30	
0102 020203	Conservação de bens	41.090,14	
0102 020204	Locação de edifícios	1.200,00	
0102 020205	Locação de material de informática	20.466,24	
0102 020208	Locação de outros bens	10.313,55	
0102 020209	Comunicações	67.006,85	
0102 020210	Transportes	161.543,86	
0102 020212	Seguros	19.539,50	
0102 020213	Deslocações e estadas	390,51	
0102 020214	Estudos, pareceres, projectos e consultadoria	189.260,68	
0102 020215	Formação	6.490,16	
0102 020216	Seminários, exposições e similares	170.972,35	
0102 020217	Publicidade	16.242,26	
0102 020219	Assistência técnica	8.404,03	
0102 020220	Outros trabalhos especializados	474.866,85	
0102 020224	Encargos de cobrança de receitas	24.949,95	
0102 020225	Outros serviços	1.133.480,49	
0102 03	Juros e outros encargos	63.080,53	
0102 0305	Outros juros	28.522,66	
0102 030502	Outros	28.522,66	
0102 0306	Outros encargos financeiros	34.557,87	
0102 030601	Outros encargos financeiros	34.557,87	
0102 04	Transferências correntes	501.564,44	
0102 0405	Administração local	98.232,23	
0102 040501	Continente	98.232,23	

## Fluxos de Caixa

## Município de Chamusca

Ano: 2013

(designação da autarquia local)

(unidade: €)

<b>Pagamentos</b>		
<b>Total das Despesas Orçamentais</b>		<b>14.603.093,38</b>
<b>Despesas Correntes</b>		<b>7.566.128,44</b>
0102 04050101	Municípios	1.876,80
0102 04050102	Freguesias	71.787,33
0102 04050104	Associações de municípios	11.115,65
0102 04050107	Assembleias distritais	13.452,45
0102 0407	Instituições sem fins lucrativos	403.332,21
0102 040701	Instituições sem fins lucrativos	403.332,21
0102 06	Outras despesas correntes	382.109,69
0102 0602	Diversas	382.109,69
0102 060203	Outras	382.109,69
0102 06020301	Outras restituições	79.092,51
0102 06020304	Serviços bancários	6.392,94
0102 06020305	Outras	296.624,24
<b>Despesas Capital</b>		<b>5.502.760,61</b>
0102 07	Aquisição de bens de capital	4.583.033,77
0102 0701	Investimentos	4.583.033,77
0102 070101	Terrenos	59.521,30
0102 070102	Habitacões	148.418,44
0102 07010201	Construção	34.839,64
0102 07010203	Reparação e beneficiação	113.578,80
0102 070103	Edifícios	494.278,49
0102 07010301	Instalações de serviços	437.741,47
0102 07010302	Instalações desportivas e recreativas	8.980,39
0102 07010303	Mercados e instalações de fiscalização sanitária	1.477,60
0102 07010305	Escolas	15.080,17
0102 07010307	Outros	30.998,86
0102 070104	Construções diversas	3.575.144,47
0102 07010401	Viadutos, arruamentos e obras complementares	1.003.287,98
0102 07010402	Sistemas de drenagem de águas residuais	505.844,04
0102 07010403	Estações de tratamento de águas residuais	38.050,05
0102 07010404	Iluminação pública	43.738,48
0102 07010405	Parques e jardins	329.429,19
0102 07010406	Instalações desportivas e recreativas	34.671,83
0102 07010407	Captação e distribuição de água	408.070,08
0102 07010408	Viação rural	774.259,97
0102 07010409	Sinalização e trânsito	65.268,43
0102 07010410	Infraestrut. para distribuição energia eléctrica	21.067,68
0102 07010413	Outros	351.456,74
0102 070106	Material de transporte	116.272,29
0102 07010602	Outro	116.272,29
0102 070107	Equipamento de informática	34.690,92
0102 070108	Software informático	16.924,97
0102 070109	Equipamento administrativo	35.444,28
0102 070110	Equipamento básico	76.767,75
0102 07011001	Equipamento de recolha de resíduos	16.943,85
0102 07011002	Outro	59.823,90
0102 070111	Ferramentas e utensílios	975,59

# Fluxos de Caixa

**Município de Chamusca**

Ano: 2013

(designação da autarquia local)

(unidade: €)

<b>Pagamentos</b>		
<b>Total das Despesas Orçamentais</b>		14.603.093,38
<b>Despesas Capital</b>		5.502.760,61
0102 070113 Investimentos incorpóreos	21.958,27	
0102 070115 Outros investimentos	2.637,00	
0102 08 Transferências de capital	887.726,84	
0102 0805 Administração local	44.559,50	
0102 080501 Continente	44.559,50	
0102 08050102 Freguesias	44.559,50	
0102 0807 Instituições sem fins lucrativos	843.167,34	
0102 080701 Instituições sem fins lucrativos	843.167,34	
0102 09 Activos financeiros	32.000,00	
0102 0907 Acções e outras participações	32.000,00	
0102 090707 Admin.pública-Admin.regional	32.000,00	
<b>Despesas Correntes</b>		81.909,70
0103 03 Juros e outros encargos	81.909,70	
0103 0301 Juros da dívida pública	81.909,70	
0103 030103 Socied.financ.-Bancos e outras instit. financeiras	81.909,70	
0103 03010301 Empréstimos de curto prazo	9.341,98	
0103 03010302 Empréstimos de médio e longo prazos	72.567,72	
<b>Despesas Capital</b>		1.441.551,37
0103 10 Passivos financeiros	1.441.551,37	
0103 1005 Empréstimos a curto prazo	101.579,00	
0103 100503 Socied.financ.-Bancos e outras instit. financeiras	101.579,00	
0103 1006 Empréstimos a médio e longo prazos	1.339.972,37	
0103 100603 Socied.financ.-Bancos e outras instit. financeiras	1.339.972,37	
<b>Operações de Tesouraria</b>		623.266,48
<b>Saldo para a Gerência Seguinte</b>		583.535,74
Execução Orçamental	531.040,45	
Operações de Tesouraria	52.495,29	
<b>Total ....</b>		15.809.895,60

ORGÃO EXECUTIVO

Em 14 de Abril de 2014

*[Assinatura]*

ORGÃO DELIBERATIVO

Em 30 de Abril de 2014

*[Assinatura]*



*DEMONSTRAÇÃO DAS CONTAS DE ORDEM*

*POCAL 7.5*

*TRIBUNAL DE CONTAS – 10*

## Município de Chamusca

Ano: 2013

Unidade: Euros

### Contas de Ordem

Saldo da Gerência Anterior		372.627,08	Garantias e Cauções Acionadas		0,00
Garantias e Cauções	372.627,08		Garantias e Cauções Devolvidas		41.059,52
Recibos para Cobrança	0,00		Receita Virtual Cobrada		0,00
Garantias e Cauções Prestadas		127.681,14	Receita Virtual Anulada		0,00
Receita Virtual Liquidada		0,00	Saldo para a Gerência Seguinte		459.248,70
			Garantias e Cauções	459.248,70	
			Recibos para Cobrança	0,00	
<b>TOTAL DOS RECEBIMENTOS</b>		<b>500.308,22</b>	<b>TOTAL DOS PAGAMENTOS</b>		<b>500.308,22</b>



*MAPA DE OPERAÇÕES DE TESOURARIA*

*POCAL 7.6*

*TRIBUNAL DE CONTAS – 11*

## Operações de Tesouraria

### Município de Chamusca

(designação da autarquia local)

Ano: 2013

(unidade: EUR)

CONTAS		SALDO GERÊNCIA ANTERIOR		MOVIMENTO ANUAL		SALDO GERÊNCIA SEGUINTE	
Código	Designação	Devedor	Credor	Devedor	Credor	Devedor	Credor
21712	Coberto Vegetal (Cob./Pag)		879,70	879,70	399,00		399,00
21732	Preparos p/Proc. Licenç. Sanit. e Outros (Cob.Pag)		224,88				224,88
21799	Cauções - Acertos de anos anteriores		9.780,79				9.780,79
2421102	IRS - Rendimento de Categoria A (Cob./Pag.)		10.749,00	219.271,32	224.015,32		15.493,00
2421104	Sobretaxa IRS Categoria A (Cob./Pagamento)			17.404,00	18.734,00		1.330,00
2422102	IRS - Rendimento de Categoria B (Cob./Pag.)		1.194,95	17.670,33	18.412,39		1.937,01
2441202	Outras Licenças c/Taxas ou Emolum. (Cob./Pag.)		3,00	3,00	3,00		3,00
2451202	ADSE - Descontos nos vencimentos (Cob.Pag.)			32.548,07	32.548,07		
2452202	C.G.A. - Dos trabalhadores (Cob.Pag.)		12.645,08	147.725,60	149.104,91		14.024,39
2453202	Seg.Social - Dos trabalhadores (Cob./Pagamento)		7.653,69	91.558,33	92.268,01		8.363,37
24539102	SAD/GNR - Segurança Social (Cob./Pag.)		19,82	275,92	277,58		21,48
2458102	Cofre Previd. dos func. e Agentes Estado(Cob.Pag.)		60,23	722,76	722,76		60,23
249102	Taxas Licenciamento Caça - DGF (Cob./Pag.)		30,17	380,53	399,79		49,43
249502	SEF-Taxa de Registo de Cidadão da UE(Cob./Pag.)			72,09	90,37		18,28
2625402	Descontos Judiciais-Ret. s/Vencimentos (Cob./Pag.)		1.025,69	19.305,50	18.279,81		
263102	S.T.A.L. - Sind.Nac.Trab.Adm.Local (Cob./Pag.)		665,40	8.234,92	8.240,49		670,97
263202	Sindicato Trab.Função Púb. Sul e Açores (Cob./Pag)		27,55	403,35	417,58		41,78
263302	Sindicato de Prof. da Grande Lisboa(Cob/Pag)			11,40	22,80		11,40
265012	ATAM - Assoc. Tecn. Adm. Municipais (Cob./Pagam.)		32,95	612,92	640,70		60,73
265022	ANTAL-Assoc.Nac.Tesoureiros Adm.Local(Cob./Pag.)		2,49	29,88	29,88		2,49
265032	Seguro de Grupo - Império Bonança (Cob./Pagamento)		1,52	16,72	15,96		0,76
26504	Subsídio Marcha Aferidor (Corrigir)		2,30				2,30
265112	Penhoras - DGCI (Cobrança/Pagamento)			1.853,19	1.853,19		
265122	Penhoras - Segurança Social (Cobrança/Pagamento)			16.692,66	16.692,66		
265132	Penhoras - Agentes de Execução (Cob./Pagamento)			47.594,29	47.594,29		
<b>TOTAL</b>		0,00	44.999,21	623.266,48	630.762,56	0,00	52.495,29



*CARACTERIZAÇÃO DA ENTIDADE*

*POCAL 8.1*

*TRIBUNAL DE CONTAS – 12*

# CARACTERIZAÇÃO DA ENTIDADE

(De harmonia com o ponto 8.1 do POCAL e ponto III da Resolução n.º 4/2001 – 2.ª secção do Tribunal de Contas – D.R. II série, n.º 191, de 18 de Agosto de 2001)

a)	Câmara Municipal do Concelho da Chamusca	b)	2013
----	--	----	------

1	NÚMERO DE IDENTIFICAÇÃO FISCAL: 501305564
---	---

2	ENDEREÇO POSTAL: Rua Direita de S. Pedro – 2140-098 CHAMUSCA
	TELEFONE – TELEX/TELEFAX: 249769100 / 249760211

3	REGIME FINANCEIRO E OUTROS ELEMENTOS DE IDENTIFICAÇÃO: Autonomia Financeira conforme Lei n.º 42/98, de 06 de Agosto
---	--

4	NÚMERO DE ELEITORES.....	8.760
	FONTE: STAPE – Secretariado Téc. Assuntos para o Processo Eleitoral	

5	LEGISLAÇÃO (CONSTITUIÇÃO, ORGÂNICA E FUNCIONAMENTO, QUANDO APLICÁVEL): Lei n.º 169/99, de 18 de Setembro c/ redacção da Lei 5-A/02, de 11 de Janeiro
---	---

6	ESTRUTURA ORGANIZACIONAL EFECTIVA (ORGANOGRAMA E, QUANDO APLICÁVEL, A INDICAÇÃO DOS ÓRGÃOS DE NATURESA CONSULTIVA E DE FISCALIZAÇÃO):		
	Data de aprovação	Data de publicação	Diário da República
	Estrutura Orgânica	23/12/2013	-
	Mapa de Pessoal	23/12/2013	-
	Reestruturação de serviços	23/12/2013	-

7	DESCRIÇÃO SUMÁRIA DAS ACTIVIDADES:  Autarquia Local
---	---

8	RECURSOS HUMANOS – IDENTIFICAÇÃO DO PRESIDENTE E DEMAIS MEMBROS DO ÓRGÃO EXECUTIVO E, QUANDO APLICÁVEL DOS RESPONSÁVEIS PELA DIRECÇÃO DA ENTIDADE:	
	01/01/2013 a 18/10/2013: Sérgio Morais da Conceição Carrinho Francisco Manuel Petisca Matias Joaquim José Duarte Garrido Paulo Jorge Mira Lucas Cegonho Queimado João Manuel Duarte Lourenço	18/10/2013 a 31/12/2013: Paulo Jorge Mira Lucas Cegonho Queimado Cláudia Patrícia Alves Moreira Francisco Manuel Petisca Matias Aurelina Maria Garrido Conde Andrade Rufino Maria Manuela Luz Marques

<b>RESUMO (N.º DE MEMBROS DO ÓRGÃO EXECUTIVO):</b>	
Em Regime de Permanência.....	3
A meio tempo.....	0
Outros.....	2
<b>OBSERVAÇÕES:</b>	

a) – Identificação da entidade.  
b) – Ano a que reporta a gerência em apreciação.

<b>9</b>	<b>ORGANIZAÇÃO CONTABILÍSTICA: BREVE DESCRIÇÃO DAS PRINCIPAIS CARACTERÍSTICAS DO SISTEMA INFORMÁTICO UTILIZADO/EXISTENTE; DEMONSTRAÇÕES FINANCEIRAS INTERVALARES, QUANDO EXISTIREM; EXISTÊNCIA OU NÃO DE DESCENTRALIZAÇÃO CONTABILÍSTICA E, EM CASO AFIRMATIVO, BREVE DESCRIÇÃO DO SISTEMA UTILIZADO E DO MODO DE ARTICULAÇÃO COM A CONTABILIDADE CENTRAL:</b>
Sistema de Contabilidade Autárquica da AIRC	

<b>10</b>	<b>INDICADORES DE GESTÃO:</b>
Fundo Equilíbrio Financeiro (c).....	6.461.113,00
Fundo Social Municipal (c).....	130.690,00
Participação Variável no IRS (c).....	146.170,00
Receitas Correntes no ano anterior ao da gerência em apreciação.....	7.228.952,87
Despesas de investimento no ano anterior ao da gerência em apreciação.....	3.982.167,00
Despesas com Pessoal do Quadro (c).....	1.616.877,28
Despesas com Pessoal em Qualquer Outra Situação (c).....	118.244,29
Dívidas a Receber de Terceiros (c).....	53.323,76

<b>11</b>	<b>REGIME FINANCEIRO E OUTROS ELEMENTOS DE IDENTIFICAÇÃO:</b>						
Identificação das acções inspectivas levadas a efeito por órgãos de controlo interno (IGF e IGAT), com incidência na Gerência e nos 3 anos anteriores:							
Data da acção	24/01/2013	Período abrangido	2009 a 2011	Entidade	IGF	N.º Proc.	2013/182/A3/143
Data da acção	_____	Período abrangido	_____	Entidade	_____	N.º Proc.	_____
Data da acção	_____	Período abrangido	_____	Entidade	_____	N.º Proc.	_____

<b>12</b>	<b>INDICAÇÃO DA QUOTA PARTE DAS AMORTIZAÇÕES E ENCARGOS FINANCEIROS RESULTANTES DE EMPRÉSTIMOS CONTRAÍDOS PELAS ASSOCIAÇÕES DE MUNICÍPIOS EM QUE A ENTIDADE PARTICIPE E OU EMPRESAS PÚBLICAS MUNICIPAIS</b>	
DESIGNAÇÃO		UN. EUROS

<b>13</b>	<b>SERVIÇOS MUNICIPALIZADOS:</b>
A Entidade tem Serviços Municipalizados?..... N	
Se respondeu sim, especifique quais e indique os respectivos grupos:	

<b>14</b>	<b>REGULAMENTOS / DIRECTIVAS INTERNAS:</b>
A Entidade tem regulamentos / directivas internas relativos às áreas contabilística, financeira e de controlo interno?..... S	
Se respondeu sim, especifique quais e indique, no caso de recurso a empresas de consultadoria ou auditoria, as áreas de actuação abrangidas:	
Sistema de Controlo Interno	

<b>15</b>	<b>DOCUMENTOS DE GESTÃO:</b>		
	Data de Aprovação Pelo Órgão Executivo	Data de Aprovação Pelo Órgão Deliberativo	Observações
Grandes Opções do Plano	20/12/2012	27/12/2012	
Orçamento	20/12/2012	27/12/2012	
Documentos de Prestações de Contas			

<b>16</b>	<b>OUTRA INFORMAÇÃO CONSIDERADA RELEVANTE:</b>

Em 08 de abril de 2014

O Responsável pelos Serviços (d)

*Ald*

c) – No ano da gerência.  
d) – Dirigente, dependente do órgão executivo, responsável pela área administrativa e/ou financeira.



*DISPOSIÇÕES DO POCAL DERROGADAS*

*POCAL 8.2.1*

*TRIBUNAL DE CONTAS – 13*



**MUNICÍPIO DE CHAMUSCA**  
**CÂMARA MUNICIPAL**

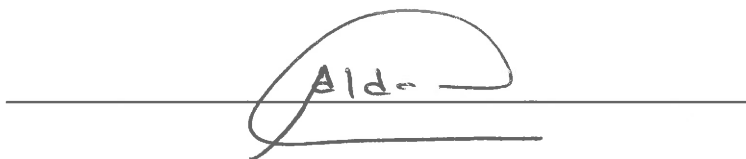
**SECÇÃO DE CONTABILIDADE E PATRIMÓNIO**

*Disposições do Pocal Derrogadas - Exercício de 2013*

*(de harmonia com o ponto 8.2.1. do POCAL)*

No exercício de 2013, o Município de Chamusca não derogou quaisquer disposições do Pocal com efeitos no balanço e na demonstração de resultados.

O Serviço de Contabilidade,





*CONTAS NÃO COMPARÁVEIS COM OS EXERCÍCIOS ANTERIORES  
DO BALANÇO E DA DEMONSTRAÇÃO DE RESULTADOS*

*POCAL 8.2.2.*

*TRIBUNAL DE CONTAS – 13*



**MUNICÍPIO DE CHAMUSCA**  
**CÂMARA MUNICIPAL**

**SECÇÃO DE CONTABILIDADE E PATRIMÓNIO**

*Contas não Comparáveis com os Exercícios anteriores do  
Balanço e da Demonstração de Resultados - Exercício de  
2013*

*(de harmonia com o ponto 8.2.2 do POCAL)*

Em 2013, a estrutura do PLANO de Contas utilizada tem a mesma matriz da dos anos anteriores, pelo que não há contas que não sejam comparáveis com os Exercícios anteriores do Balanço e da Demonstração de Resultados.

O Serviço de Contabilidade,



*CRITÉRIOS VALORIMÉTRICOS UTILIZADOS E FUNDAMENTAÇÃO*

*POCAL 8.2.3*

*TRIBUNAL DE CONTAS – 13*



**MUNICÍPIO DE CHAMUSCA**  
**CÂMARA MUNICIPAL**

**SECÇÃO DE CONTABILIDADE E PATRIMÓNIO**

*Critérios Valorimétricos e sua Fundamentação - Exercício de  
2013*

*(de harmonia com o ponto 8.2.3 do POCAL)*

1 – Em 2013, conforme o disposto no ponto 4.1.1 do POCAL – Plano Oficial de Contabilidade das Autarquias Locais, os bens, com excepção daqueles que se referem em 2 desta justificação, registados no património municipal, foram valorizados em conformidade com o custo de aquisição ou de produção, cuja demonstração se evidencia nos registos constantes no sistema de contabilidade autárquica e nos sistema de inventário e cadastro patrimonial desta entidade.

2 – Alguns bens imóveis existentes antes do balanço inicial, que constavam no anexo 8.2.14 até 2012 e que em 2013 foram integrados no património municipal e por se desconhecer os respectivos custos de aquisição, atendendo ao disposto nos pontos 4.1.5. e 4.1.4. do Pocal, a valorização destes bens teve como suporte o seguinte:

a) Mercado Municipal, Terreno do Mercado Municipal, Estádio Municipal e Terreno do Estádio Municipal, inventariados com os registos n.ºs 4, 164, 225 e 889, no sistema de inventário e cadastro, valorizadas com o suporte de determinação do valor patrimonial tributário, previsto no art.º38.º do CIMI, conforme notificações de avaliação do serviço de Finanças de Chamusca, constantes nos respectivos processos dos bens.

○ Serviço de Património,



*COTAÇÕES UTILIZADAS PARA CONVERSÃO EM MOEDA  
PORTUGUESA*

*POCAL 8.2.4.*

*TRIBUNAL DE CONTAS – 13*



**MUNICÍPIO DE CHAMUSCA**  
**CÂMARA MUNICIPAL**

**SECÇÃO DE CONTABILIDADE E PATRIMÓNIO**

*Cotações utilizadas para conversão em Moeda Portuguesa-  
Exercício de 2013*

*(de harmonia com o ponto 8.2.4 do POCAL)*

Em 2013, o Município de Chamusca não efectuou operações relacionadas com a conversão em moeda portuguesa.

O Serviço de Contabilidade,





*SITUAÇÕES ESPECIAIS QUE AFECTAM O RESULTADO DO  
EXERCÍCIO*

*POCAL 8.2.5.*

*TRIBUNAL DE CONTAS – 13*



**MUNICÍPIO DE CHAMUSCA**  
**CÂMARA MUNICIPAL**

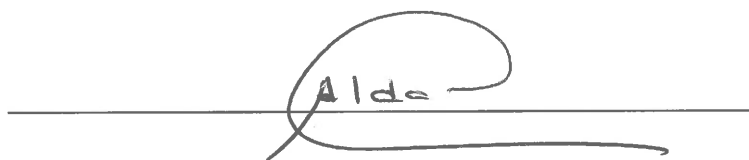
**SECÇÃO DE CONTABILIDADE E PATRIMÓNIO**

*Situações Especiais que afectam o Resultado do Exercício-  
Exercício de 2013*

*(de harmonia com o ponto 8.2.5 do POCAL)*

Em 2013, não se identificaram situações especiais previstas no ponto 8.2.5. do Pocal que afectem o respectivo Resultado do Exercício.

O Serviço de Contabilidade,





*EXPLICAÇÃO DAS DESPESAS DE INSTALAÇÃO E DAS DESPESAS  
DE INVESTIGAÇÃO E DESENVOLVIMENTO*

*POCAL 8.2.6*

*TRIBUNAL DE CONTAS – 13*



**MUNICÍPIO DE CHAMUSCA**  
**CÂMARA MUNICIPAL**

**SECÇÃO DE CONTABILIDADE E PATRIMÓNIO**

*Explicação das despesas de Instalação e das Despesas de  
Investigação e Desenvolvimento - Exercício de 2013*

*(de harmonia com o ponto 8.2.6 do POCAL)*

Em 2013, não há movimentos a registar na conta 432. A conta 433 foi movimentada a débito pelo valor de EUR 254,10, correspondente à renovação da marca "Semana da Ascensão" ao Instituto Nacional da Propriedade Industrial.

○ Serviço de Património,



*MAPA DO ACTIVO BRUTO MOVIMENTOS NAS RUBRICAS DO  
IMOBILIZADO*

*POCAL 8.2.7*

*TRIBUNAL DE CONTAS – 13*

**Município de Chamusca**

Ano: 2013

**Ativo Bruto ( Imobilizado Bruto)**

Rubricas		Saldo Inicial	Reavaliação/Ajustam.	Aumentos	Alienações	Sinistros+Abates+Transf.	Saldo Final
451	Terrenos e recursos naturais	69.533,00	216,83	0,00	0,00	31.174,87	100.924,70
452	Edifícios	0,00	0,00	0,00	0,00	0,00	0,00
453	Outras construções e infraestruturas	36.448.897,64	20.490,43	119.122,91	0,00	787.226,48	37.375.737,46
455	Bens do patrimônio histórico, artístico e cultural	269.855,89	0,00	0,00	0,00	0,00	269.855,89
459	Outros bens de domínio público	365.470,42	0,00	0,00	0,00	0,00	365.470,42
445	Imobilizações em curso	5.672.245,96	-340.118,40	1.265.782,99	0,00	-784.950,62	5.812.959,93
446	Adiantamentos por conta de bens de domínio público	0,00	0,00	0,00	0,00	0,00	0,00
		42.826.002,91	-319.411,14	1.384.905,90	0,00	33.450,73	43.924.948,40
431	Despesas de instalação	0,00	0,00	0,00	0,00	0,00	0,00
432	Despesas de investigação e desenvolvimento	301.918,71	0,00	0,00	0,00	0,00	301.918,71
433	Propriedade industrial e outros direitos	3.898,60	0,00	254,10	0,00	0,00	4.152,70
443	Imobilizações em curso	23.847,15	0,00	0,00	0,00	0,00	23.847,15
449	Adiantamentos por conta de imobilizações incorpóreas	0,00	0,00	0,00	0,00	0,00	0,00
		329.664,46	0,00	254,10	0,00	0,00	329.918,56
421	Terrenos e recursos naturais	1.973.144,53	246.526,17	0,00	2.946,00	106.923,00	2.323.647,70
422	Edifícios e outras construções	3.644.691,27	739.578,53	0,00	42.880,00	568.670,62	4.910.060,42
423	Equipamento básico	1.309.929,84	0,00	5.424,20	0,00	0,00	1.315.354,04
424	Equipamento de transporte	947.537,79	0,00	36.953,38	0,00	0,00	984.491,17
425	Ferramentas e utensílios	44.408,36	0,00	445,60	0,00	0,00	44.853,96
426	Equipamento administrativo	774.060,36	0,00	4.982,73	0,00	0,00	779.043,09
427	Taras e vasilhame	46.589,19	0,00	0,00	0,00	0,00	46.589,19
429	Outras imobilizações corpóreas	213.511,99	0,00	743,88	0,00	19.180,62	233.436,49
442	Imobilizações em curso	4.495.727,77	-3.146,00	123.749,36	0,00	-728.224,97	3.888.106,16
448	Adiantamentos por conta de imobilizações corpóreas	0,00	0,00	0,00	0,00	0,00	0,00
		13.449.601,10	982.958,70	172.299,15	45.826,00	-33.450,73	14.525.582,22
411	Partes de capital	748.266,14	0,00	32.000,00	0,00	0,00	780.266,14
412	Obrigações e títulos de participação	0,00	0,00	0,00	0,00	0,00	0,00
4141	Invest. em imóveis - Terrenos e recursos naturais	0,00	0,00	0,00	0,00	0,00	0,00
4142	Invest. em imóveis - Edifícios e outras construções	0,00	0,00	0,00	0,00	0,00	0,00
4151	Outras aplic. financeiras - Depósitos em instituições financeiras	0,00	0,00	0,00	0,00	0,00	0,00
4152	Outras aplic. financeiras - Títulos de dívida pública	0,00	0,00	0,00	0,00	0,00	0,00
4153	Outras aplic. financeiras - Outros títulos	0,00	0,00	0,00	0,00	0,00	0,00
441	Imobilizações em curso	15.810,00	0,00	0,00	0,00	0,00	15.810,00
447	Adiantamentos por conta de investimentos financeiros	0,00	0,00	0,00	0,00	0,00	0,00
		764.076,14	0,00	32.000,00	0,00	0,00	796.076,14



**MUNICÍPIO DE CHAMUSCA**  
**CÂMARA MUNICIPAL**

**SECÇÃO DE CONTABILIDADE E PATRIMÓNIO**

***Activo Bruto – Exercício de 2013***

*(de harmonia com o ponto 8.2.7 do POCAL)*

1 – O Mapa de Activo Bruto do exercício de 2013, apresenta na coluna de reavaliação / ajustamentos 6 valores totais que a seguir se justificam.

2 – Como o Ponto 4.1.11. do Pocal impõe, como regra geral, que os bens de imobilizado não são susceptíveis de reavaliação e porque na mesma directriz se concluiu que não há normas que a autorizem, os registos que suportam o MAB, correspondem a ajustamentos que se passam a discriminar:

a) Conta 451 – EUR 216,83 – corresponde ao Bem n.º 169 - Terreno para ampliação do Cemitério da Chamusca, este investimento foi efectuado em data anterior ao Balanço Inicial sendo em 2013 alvo de avaliação;

b) Conta 453 – EUR 20 490,43 – corresponde ao Bem n.º 727 - Estrada Municipal 1376 (Troço) produzido por administração directa e com valores apurados na contabilidade de custos sendo alvo de lançamento em 2013, em contrapartida de trabalhos para a própria entidade;

c) Conta 445 – EUR – 340 118,40 – transitado de imobilizado em curso para imobilizado corpóreo este valor diz respeito a três movimentos:

A diminuição do valor na conta de imobilizações em curso, refere-se ao lançamento de autos de recepção provisória e definitiva de obras que foram transferidas para imobilizado de domínio público, conta 45.

Existe ainda uma regularização no valor de 337 787,42, relativo á diminuição do valor da conta 445 por contrapartida da conta 51, relativo ao bem 837, cujo valor já se encontrava inventariado na conta 45.



**MUNICÍPIO DE CHAMUSCA**  
**CÂMARA MUNICIPAL**

**SECÇÃO DE CONTABILIDADE E PATRIMÓNIO**

***Activo Bruto – Exercício de 2013***

*(de harmonia com o ponto 8.2.7 do POCAL)*

- d) Conta 421 – EUR 246 526,17 este valor respeita a dois movimentos:
- o primeiro refere-se ao Bem n.º 889 de EUR 182 441,76 (terreno para o Estádio Municipal de Chamusca, cujo investimento foi anterior ao Balanço inicial);
  - o segundo no valor de EUR 64 085,00 refere-se ao Bem n.º 164 (terreno destinado ao Mercado Municipal de Chamusca, cujo investimento foi anterior ao Balanço inicial);
- Os referidos bens foram alvo de avaliação em 2013, aumentando o valor da conta 421.
- e) Conta 422 – EUR 739 578,53 – este valor respeita a dois registos:
- o primeiro no valor de EUR 547 323,53 refere-se ao Bem n.º 225 (Estádio Municipal de Chamusca e o investimento é anterior ao Balanço inicial);
  - o segundo no valor de EUR 192 255,00 refere-se ao Bem n.º 4 (Mercado Municipal de Chamusca e o investimento é anterior ao Balanço Inicial);
- Os referidos bens foram alvo de avaliação em 2013, aumentando o valor da conta 422.
- f) Conta 442 – EUR -3 146,00 – o valor refere-se ao custo de projectos de obras efectuadas em anos anteriores e registados na conta 442, que durante o ano 2013 foram lançados a custos do exercício, dado que as obras não vão avançar.



**MUNICÍPIO DE CHAMUSCA**  
**CÂMARA MUNICIPAL**

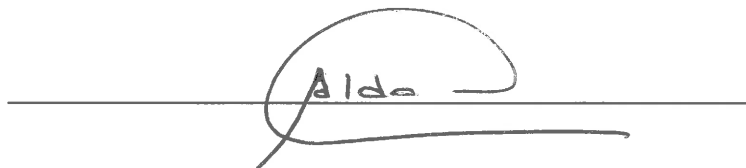
**SECÇÃO DE CONTABILIDADE E PATRIMÓNIO**

*Activo Bruto – Exercício de 2013*

*(de harmonia com o ponto 8.2.7 do POCAL)*

Os valores relativos à coluna de transferências no mapa de activo bruto, são negativos nas contas 44 – Imobilizações em curso, e positivos nas contas de imobilizado corpóreo, dado que os movimentos contabilísticos realizados são os inerentes à transferências de imobilizado em curso para imobilizado corpóreo, durante o ano económico de 2013.

O Serviço de Contabilidade,





*MAPA DE AMORTIZAÇÕES E PROVISÕES POR RUBRICAS DO  
BALANÇO*

*POCAL 8.2.7*

*TRIBUNAL DE CONTAS – 13*

# Município de Chamusca

Ano: 2013

## Amortizações e Provisões

Unidade: Euros

Rubricas	Saldo Inicial	Reforço	Regularizações	Saldo Final
De Bens de domínio público 485				
Terrenos e recursos naturais 4851	0,00	0,00	0,00	0,00
Edifícios 4852	0,00	0,00	0,00	0,00
Outras construções e infraestruturas 4853	14.866.515,18	1.970.482,75	0,00	16.836.997,93
Bens do património histórico, artístico e cultural 4855	0,00	0,00	0,00	0,00
Outros bens de domínio público 4859	273.790,55	14.562,64	0,00	288.353,19
	15.140.305,73	1.985.045,39	0,00	17.125.351,12
De Imobilizações incorpóreas 483				
Despesas de instalação 4831	0,00	0,00	0,00	0,00
Despesas de investigação e desenvolvimento 4832	291.229,97	3.562,92	0,00	294.792,89
Propriedade industrial e outros direitos 4833	3.555,40	25,41	0,00	3.580,81
	294.785,37	3.588,33	0,00	298.373,70
De Imobilizações Corpóreas 482				
Terrenos e recursos naturais 4821	0,00	0,00	0,00	0,00
Edifícios e outras construções 4822				
Edifícios 48221	279.132,28	85.145,24	4.288,00	359.989,52
Outras construções 48222	72.866,14	7.052,44	0,00	79.918,58
Equipamento básico 4823	1.136.831,16	61.216,73	0,00	1.198.047,89
Equipamento de transporte 4824	898.371,89	33.767,25	0,00	932.139,14
Ferramentas e utensílios 4825	40.616,14	1.524,93	0,00	42.141,07
Equipamento administrativo 4826	673.781,72	45.003,49	0,00	718.785,21
Taras e vasilhame 4827	45.134,20	256,45	0,00	45.390,65
Outras imobilizações corpóreas 4829	161.629,56	13.695,27	0,00	175.324,83
	3.308.363,09	247.661,80	4.288,00	3.551.736,89
De Investimentos em imóveis 481				
Terrenos e recursos naturais 4811	0,00	0,00	0,00	0,00
Edifícios e outras construções: 4812				
Edifícios 48121	0,00	0,00	0,00	0,00
Outras construções 48122	0,00	0,00	0,00	0,00
	0,00	0,00	0,00	0,00
De Investimentos Financeiros 49				
Partes de capital 491	0,00	0,00	0,00	0,00
Obrigações e títulos de participação 492	0,00	0,00	0,00	0,00
Outras aplicações financeiras: 495				
Depósitos em instituições financeiras 4951	0,00	0,00	0,00	0,00
Títulos de dívida pública 4952	0,00	0,00	0,00	0,00
Outros títulos 4953	0,00	0,00	0,00	0,00
	0,00	0,00	0,00	0,00



*DESCRIÇÃO DO ACTIVO IMOBILIZADO*

*POCAL 8.2.8*

*TRIBUNAL DE CONTAS – 13*



Município de Chamusca

F4

## Mapa síntese detalhado

Ano: 2013

Identificação dos bens a)			Patrimônio inicial b)		Acréscimos patrimoniais				Diminuições patrimoniais				Patrimônio final		Variação patrimonial		
Classificação geral			Bruto	Líquido	c) Aquisições	Grandes reparações e outros aumentos	Totais	e) Abates	f) Desvalorizações	Amortizações			Total	Bruto	Líquido	Bruto	Líquido
GH	Nº Invent.	Descrição do bem								exercício g)	acumuladas	(12)					
(1)	(2)	(3)	(4)	(5)	(6)	(8)	(9=6+8)	(10)	(11)	(12)	(13)	(14=10+11+12)	(15=4+9-10-11)	(16=15-13)	(17=15-4)	(18=16-5)	
202 02 03	2	Mitsubishi L300 46-04-EM	26.082,64	0,05	0,00	0,00	0,00	0,00	0,00	0,00	26.082,59	0,00	26.082,64	0,05	0,00	0,00	
202 01 03	3	Mercedes-Benz C220 99-31-NS	48.455,00	0,05	0,00	0,00	0,00	0,00	0,00	0,00	48.454,95	0,00	48.455,00	0,05	0,00	0,00	
202 03 04	5	Volvo N84 B-47 HG-85-86	648,44	0,05	0,00	0,00	0,00	0,00	0,00	0,00	648,39	0,00	648,44	0,05	0,00	0,00	
202 03 02	6	Isuzu KBD25 TR-16-20	14.964,65	0,05	0,00	0,00	0,00	0,00	0,00	0,00	14.964,60	0,00	14.964,65	0,05	0,00	0,00	
202 09 01	7	Tractor David Brown BG-04-65	10.680,59	0,05	0,00	0,00	0,00	0,00	0,00	0,00	10.680,54	0,00	10.680,59	0,05	0,00	0,00	
202 07 05	8	Motoniveladora F115P (amarela)	42.314,96	10.881,18	0,00	0,00	0,00	0,00	0,00	3.627,05	35.060,83	3.627,05	42.314,96	7.254,13	0,00	-3.627,05	
202 07 05	9	Pá Carregadora F1 300C	73.640,45	0,05	0,00	0,00	0,00	0,00	0,00	0,00	73.640,40	0,00	73.640,45	0,05	0,00	0,00	
202 07 04	10	Retroescavadora Ford 550 AU-23-1	13.112,75	0,05	0,00	0,00	0,00	0,00	0,00	0,00	13.112,70	0,00	13.112,75	0,05	0,00	0,00	
202 05 03	12	Land Rover EU-81-30	4.890,85	0,05	0,00	0,00	0,00	0,00	0,00	0,00	4.890,80	0,00	4.890,85	0,05	0,00	0,00	
202 03 04	13	Volvo N10-42 EO-03-76	29.631,60	0,05	0,00	0,00	0,00	0,00	0,00	0,00	29.631,55	0,00	29.631,60	0,05	0,00	0,00	
202 07 01	14	Dumper BA-125/750 BS - Pinheiro C	3.472,94	0,05	0,00	0,00	0,00	0,00	0,00	0,00	3.472,89	0,00	3.472,94	0,05	0,00	0,00	
202 07 01	19	Dumper DM 2000N - Carregueira	4.686,71	0,05	0,00	0,00	0,00	0,00	0,00	0,00	4.686,66	0,00	4.686,71	0,05	0,00	0,00	
202 07 01	21	Dumper 2021	347,16	0,05	0,00	0,00	0,00	0,00	0,00	0,00	347,11	0,00	347,16	0,05	0,00	0,00	
202 03 04	22	Renault S130.1340 OE-08-94	38.640,63	0,05	0,00	0,00	0,00	0,00	0,00	0,00	38.640,58	0,00	38.640,63	0,05	0,00	0,00	
201 08 01	23	Motociclo Famel K550 68-GN-92 (M)	90,11	25,71	0,00	0,00	0,00	0,00	0,00	12,88	77,28	12,88	90,11	12,83	0,00	-12,88	
202 01 03	24	Ford Transit 120 Van NG-47-58	10.753,01	0,05	0,00	0,00	0,00	0,00	0,00	0,00	10.752,96	0,00	10.753,01	0,05	0,00	0,00	
202 07 04	25	Retroescavadora Ford 655 URMSP	58.133,61	0,05	0,00	0,00	0,00	0,00	0,00	0,00	58.133,56	0,00	58.133,61	0,05	0,00	0,00	
202 05 03	26	Nissan terrano II R20 25-93-NL	39.901,08	0,05	0,00	0,00	0,00	0,00	0,00	0,00	39.901,03	0,00	39.901,08	0,05	0,00	0,00	
202 03 02	28	Ford Fiesta Courier 64-98-EQ	18.496,29	0,05	0,00	0,00	0,00	0,00	0,00	0,00	18.496,24	0,00	18.496,29	0,05	0,00	0,00	
201 10 02	29	Barca "Almourol" (Tipo bateira)	1.753,47	741,05	0,00	778,84	778,84	0,00	0,00	253,36	1.265,78	253,36	2.532,31	1.266,53	778,84	525,48	
202 02 03	30	Ford Transit 120 Van JG-57-02	15.876,27	0,05	0,00	0,00	0,00	0,00	0,00	0,00	15.876,22	0,00	15.876,27	0,05	0,00	0,00	
202 04 04	32	Volvo B6FA-506 RS-70-43	41.036,54	0,05	0,00	0,00	0,00	0,00	0,00	0,00	41.036,49	0,00	41.036,54	0,05	0,00	0,00	
202 07 05	33	Buldozer Allis Chalmers	1.152,23	0,05	0,00	0,00	0,00	0,00	0,00	0,00	1.152,18	0,00	1.152,23	0,05	0,00	0,00	
202 07 04	34	Volvo F7-38 SP-66-86	99.215,17	0,05	0,00	5.979,70	5.979,70	0,00	0,00	5.979,70	105.194,82	5.979,70	105.194,87	0,05	5.979,70	0,00	
202 07 04	35	Mercedes-Benz 1013 KO/36 DR-22-	17.777,16	0,05	0,00	0,00	0,00	0,00	0,00	0,00	17.777,11	0,00	17.777,16	0,05	0,00	0,00	
202 03 03	38	Nissan Cabstar ND-68-78	24.044,58	0,05	0,00	0,00	0,00	0,00	0,00	0,00	24.044,53	0,00	24.044,58	0,05	0,00	0,00	
202 07 04	40	Retroescavadora Case 580 Super I	60.532,12	6.826,55	0,00	0,00	0,00	0,00	0,00	3.413,25	57.118,82	3.413,25	60.532,12	3.413,30	0,00	-3.413,25	
202 09 01	41	Tractor Zetor DZ-27-01	3.011,24	0,05	0,00	0,00	0,00	0,00	0,00	0,00	3.011,19	0,00	3.011,24	0,05	0,00	0,00	
201 08 01	42	Macal ICHM-49-82	526,30	0,05	0,00	0,00	0,00	0,00	0,00	0,00	526,25	0,00	526,30	0,05	0,00	0,00	
201 08 01	43	Famel 68-GN-90 (Matricula Antiga IC	116,03	0,05	0,00	0,00	0,00	0,00	0,00	0,00	115,98	0,00	116,03	0,05	0,00	0,00	



Município de Chamusca

F4

## Mapa síntese detalhado

Ano: 2013

Identificação dos bens a)			Património inicial b)		Acréscimos patrimoniais				Diminuições patrimoniais				Património final		Variação patrimonial		
Classificação geral			Bruto	Líquido	c) Aquisições	Grandes reparações e outros aumentos	Totais	e) Abates	f) Desvalorizações	Amortizações			Total	Bruto	Líquido	Bruto	Líquido
GH	Nº Invent.	Descrição do bem								exercício g)	acumuladas	(12)					
(1)	(2)	(3)	(4)	(5)	(6)	(8)	(9=6+8)	(10)	(11)	(12)	(13)	(14=10+11+12)	(15=4+9-10-11)	(16=15-13)	(17=15-4)	(18=16-5)	
202 03 03	44	Ford Transit 190CH 39-07-GH	18.503,83	0,05	0,00	520,96	520,96	0,00	0,00	520,96	19.024,74	520,96	19.024,79	0,05	520,96	0,00	
201 08 01	48	Motociclo Macal 68-GN-91 (Matricul:	123,72	0,00	0,00	0,00	0,00	0,00	0,00	0,00	123,72	0,00	123,72	0,00	0,00	0,00	
202 07 05	49	Cilindro Vibratório CB-224C	30.108,32	0,05	0,00	0,00	0,00	0,00	0,00	0,00	30.108,27	0,00	30.108,32	0,05	0,00	0,00	
202 03 03	51	Toyota Hilux 90-49-CL	11.901,31	0,00	0,00	0,00	0,00	0,00	0,00	0,00	11.901,31	0,00	11.901,31	0,00	0,00	0,00	
202 07 04	52	Volvo FM7-43 99-18-QN	92.436,85	24.001,82	0,00	10.045,66	10.045,66	0,00	0,00	6.809,50	75.244,53	6.809,50	102.482,51	27.237,98	10.045,66	3.236,16	
202 03 04	53	Volvo FM7-43 99-27-QN	81.956,84	0,00	0,00	0,00	0,00	0,00	0,00	0,00	81.956,84	0,00	81.956,84	0,00	0,00	0,00	
202 04 04	54	Volvo B12 92-82-SI	95.125,74	0,00	0,00	11.835,70	11.835,70	0,00	0,00	11.835,70	106.961,44	11.835,70	106.961,44	0,00	11.835,70	0,00	
201 01 05	55	Honda RD1 CR-V 55-57-LC	5.258,14	2.039,50	0,00	515,99	515,99	0,00	0,00	851,74	4.070,38	851,74	5.774,13	1.703,75	515,99	-335,75	
202 01 02	56	Renault 9 GTD PF-04-29	9.584,63	0,05	0,00	0,00	0,00	0,00	0,00	0,00	9.584,58	0,00	9.584,63	0,05	0,00	0,00	
202 07 05	63	Pavimentadora Vogelle Super 1502	53.343,55	0,00	0,00	0,00	0,00	0,00	0,00	0,00	53.343,55	0,00	53.343,55	0,00	0,00	0,00	
206 04 99	64	Cisterna Teste CH7000 AV-34685	10.692,09	2.287,25	0,00	0,00	0,00	0,00	0,00	1.143,62	9.548,46	1.143,62	10.692,09	1.143,63	0,00	-1.143,62	
202 07 05	67	Mini-Pá Komatsu SK 815-5	45.980,00	13.794,00	0,00	0,00	0,00	0,00	0,00	4.598,00	36.784,00	4.598,00	45.980,00	9.196,00	0,00	-4.598,00	
202 09 01	366	Tractor Kubota ME8200QI 76-EX-74	32.480,00	16.240,00	0,00	0,00	0,00	0,00	0,00	3.248,00	19.488,00	3.248,00	32.480,00	12.992,00	0,00	-3.248,00	
202 01 03	496	Ford Transit 330L Kombi 2.2TDCI Lc	33.446,14	16.723,09	0,00	0,00	0,00	0,00	0,00	3.344,61	20.067,66	3.344,61	33.446,14	13.378,48	0,00	-3.344,61	
206 04 99	537	Cisterna Joper C-4000 L-184922	5.208,00	2.604,00	0,00	0,00	0,00	0,00	0,00	520,80	3.124,80	520,80	5.208,00	2.083,20	0,00	-520,80	
202 01 02	5062	Renault Laguna 43-23-UM	31.732,35	0,00	0,00	0,00	0,00	0,00	0,00	0,00	31.732,35	0,00	31.732,35	0,00	0,00	0,00	
202 01 02	5063	Renault Laguna 43-36-UM	36.219,70	0,00	0,00	0,00	0,00	0,00	0,00	0,00	36.219,70	0,00	36.219,70	0,00	0,00	0,00	
202 03 02	5064	Renault Kangoo 99-95-VB	12.846,68	0,00	0,00	0,00	0,00	0,00	0,00	0,00	12.846,68	0,00	12.846,68	0,00	0,00	0,00	
202 09 01	5065	Tractor Kubota M5700CAB 99-13-U)	27.983,76	0,00	0,00	0,00	0,00	0,00	0,00	0,00	27.983,76	0,00	27.983,76	0,00	0,00	0,00	
202 09 01	5066	Tractor Kubota M8200QI 33-16-UX	34.459,04	0,00	0,00	0,00	0,00	0,00	0,00	0,00	34.459,04	0,00	34.459,04	0,00	0,00	0,00	
201 08 02	5482	Moto de 4 rodas Suzuki Ozark 250 7	5.330,00	0,00	0,00	0,00	0,00	0,00	0,00	0,00	5.330,00	0,00	5.330,00	0,00	0,00	0,00	
201 08 02	5483	Moto de 4 rodas Suzuki Ozark 250 7	5.330,00	0,00	0,00	0,00	0,00	0,00	0,00	0,00	5.330,00	0,00	5.330,00	0,00	0,00	0,00	
202 07 04	5994	Caixa de Recolha de Resíduos Sólid	10.959,89	2.351,95	0,00	0,00	0,00	0,00	0,00	782,54	9.390,48	782,54	10.959,89	1.569,41	0,00	-782,54	
202 01 02	6331	Suzuki ET Vitara 77-26-MF	0,00	0,00	4.980,00	0,00	4.980,00	0,00	0,00	622,50	622,50	622,50	4.980,00	4.357,50	4.980,00	4.357,50	
202 02 03	7158	Toyota Hilux 12-23-ET	9.706,83	2.575,15	0,00	0,00	0,00	0,00	0,00	858,72	7.990,40	858,72	9.706,83	1.716,43	0,00	-858,72	
202 01 02	8084	Ford Transit 330M Kombi Media 125	37.983,08	0,00	0,00	0,00	0,00	0,00	0,00	0,00	37.983,08	0,00	37.983,08	0,00	0,00	0,00	



Município de Chamusca

F4

## Mapa síntese detalhado

Ano: 2013

Identificação dos bens a)			Património inicial b)		Acréscimos patrimoniais			Diminuições patrimoniais					Património final		Variação patrimonial	
Classificação geral			Bruto	Líquido	c) Aquisições	Grandes reparações e outros aumentos	Totais (9=6+8)	e) Abates	f) Desvalorizações	Amortizações		Total (14=10+11+12)	Bruto (15=4+9-10-11)	Líquido (16=15-13)	Bruto (17=15-4)	Líquido (18=16-5)
GH	Nº Invent.	Descrição do bem								exercício 9)	acumuladas					
(1)	(2)	(3)	(4)	(5)	(6)	(8)	(9=6+8)	(10)	(11)	(12)	(13)	(14=10+11+12)	(15=4+9-10-11)	(16=15-13)	(17=15-4)	(18=16-5)
202 01 02	8085	Ford Transit 330M Kombi Media 125	37.812,13	3.058,63	0,00	2.296,53	2.296,53	0,00	0,00	2.677,58	37.431,08	2.677,58	40.108,66	2.677,58	2.296,53	-381,05
Totais:			1.480.497,20		4.980,00		36.953,38		0,00		1.427.446,38		1.517.450,58		36.953,38	
				104.151,33		31.973,38		0,00		51.100,51		51.100,51		90.004,20		-14.147,13

Nº de bens impressos: 57

Os responsáveis

- Notas:
- Identificar os bens pelos códigos que lhes correspondem, segundo o classificador geral (CIBE) e pela respetiva descrição.
  - Os valores do património bruto e líquido iniciais deverão corresponder aos valores do património final (bruto e líquido) do ano imediatamente anterior.
  - Registrar todas as aquisições efetuadas durante o ano económico que se enquadrem na tipologia definida da alínea a) do n.º1 do artigo 30.º das instruções (tipos de aquisição).
  - Registrar os valores relativos a reavaliações ou outras alterações que impliquem um acréscimo do valor dos bens inventariados
  - Registrar os abates de bens pelo seu valor patrimonial bruto
  - Registrar os valores das desvalorizações que se indentifiquem com as diminuições patrimoniais previstas na alínea b) do nº1 do artigo 30.º das instruções.
  - No ano em que se verificar o abate do bem, não será efetuada a respetiva amortização anual, devendo abater-se nesta coluna o valor das amortizações acumuladas transitado do exercício anterior.
  - No caso de amortizações por duodécimos, os valores da coluna de amortizações do exercício não contempla os movimentos do ano na 66/68

Assim caso tenham sido efetuadas transferências de conta de bens no ano, não poderá comparar estes valores com mapas de movimentos do exercício na 66/68 ou mesmo 48.



Município de Chamusca

F4

## Mapa síntese detalhado

Ano: 2013

Identificação dos bens a)			Património inicial b)		Acréscimos patrimoniais			Diminuições patrimoniais					Património final		Variação patrimonial	
Classificação geral			Bruto	Líquido	c) Aquisições	Grandes reparações e outros aumentos	Totais (9=6+8)	e) Abates	f) Desvalorizações	Amortizações		Total	Bruto	Líquido	Bruto	Líquido
GH	Nº Invent.	Descrição do bem								exercício 9)	acumuladas					
(1)	(2)	(3)	(4)	(5)	(6)	(8)	(9=6+8)	(10)	(11)	(12)	(13)	(14=10+11+12)	(15=4+9-10-11)	(16=15-13)	(17=15-4)	(18=16-5)
301 04 99C	3	EEA "Estradas das Pedreiras" - Cha	0,00	0,00	0,00	0,00	0,00	0,00	0,00	0,00	0,00	0,00	0,00	0,00	0,00	0,00
301 04 99C	4	Mercado Municipal - Chamusca	0,00	0,00	192.255,00	5.618,87	197.873,87	0,00	0,00	2.473,42	2.473,42	2.473,42	197.873,87	195.400,45	197.873,87	195.400,45
301 04 99C	54	Posto Transformação Fornecimento	0,00	0,00	0,00	0,00	0,00	0,00	0,00	0,00	0,00	0,00	0,00	0,00	0,00	0,00
301 05 99C	56	EEAR 2 - Chamusca	0,00	0,00	0,00	0,00	0,00	0,00	0,00	0,00	0,00	0,00	0,00	0,00	0,00	0,00
301 05 99C	57	Depósito de Água com 80 m3 - Char	0,00	0,00	0,00	0,00	0,00	0,00	0,00	0,00	0,00	0,00	0,00	0,00	0,00	0,00
301 05 99C	58	Depósito de Água de 250m3 - Cham	0,00	0,00	0,00	0,00	0,00	0,00	0,00	0,00	0,00	0,00	0,00	0,00	0,00	0,00
301 04 03C	60	Parque Desportivo com Piscina - Ch	0,00	0,00	0,00	0,00	0,00	0,00	0,00	0,00	0,00	0,00	0,00	0,00	0,00	0,00
301 05 99C	131	EETA e Reservatório - Vale de Cava	111.463,03	90.563,68	0,00	0,00	0,00	0,00	0,00	1.393,29	22.292,64	1.393,29	111.463,03	89.170,39	0,00	-1.393,29
301 05 99C	167	Furo Abastecimento de Água - Chou	0,00	0,00	0,00	0,00	0,00	0,00	0,00	0,00	0,00	0,00	0,00	0,00	0,00	0,00
301 04 02C	225	Estádio Municipal - Chamusca	0,00	0,00	547.323,53	65.946,55	613.270,08	0,00	0,00	7.665,88	7.665,88	7.665,88	613.270,08	605.604,20	613.270,08	605.604,20
301 05 99C	287	ETAR - Ulme	75.475,98	53.776,63	0,00	0,00	0,00	0,00	0,00	943,45	22.642,80	943,45	75.475,98	52.833,18	0,00	-943,45
301 05 99C	288	EEAR - Arripiado	7.480,72	5.984,56	0,00	0,00	0,00	0,00	0,00	93,51	1.589,67	93,51	7.480,72	5.891,05	0,00	-93,51
301 05 99C	290	EEAR - Ulme	3.117,46	2.221,15	0,00	0,00	0,00	0,00	0,00	38,97	935,28	38,97	3.117,46	2.182,18	0,00	-38,97
301 05 99C	291	Reservatório de 350m3 - Pinheiro Gi	9.809,31	6.498,57	0,00	0,00	0,00	0,00	0,00	122,62	3.433,36	122,62	9.809,31	6.375,95	0,00	-122,62
301 05 99C	292	Reservatório de 100m3 - Pinheiro Gi	6.533,70	4.001,93	0,00	0,00	0,00	0,00	0,00	81,67	2.613,44	81,67	6.533,70	3.920,26	0,00	-81,67
301 05 99C	293	Reservatório de 350m3 - Carregueir	8.279,73	5.381,73	0,00	0,00	0,00	0,00	0,00	103,50	3.001,50	103,50	8.279,73	5.278,23	0,00	-103,50
301 05 99C	294	Reservatório de 175m3 - Carregueir	6.638,59	4.481,11	0,00	0,00	0,00	0,00	0,00	82,98	2.240,46	82,98	6.638,59	4.398,13	0,00	-82,98
301 05 99C	295	Reservatório de 175m3-R4 - Chamu	78.747,52	66.935,44	0,00	0,00	0,00	0,00	0,00	984,34	12.796,42	984,34	78.747,52	65.951,10	0,00	-984,34
301 05 99C	296	Reservatórios de Água "Bica da Sot	11.715,14	7.761,26	0,00	0,00	0,00	0,00	0,00	146,44	4.100,32	146,44	11.715,14	7.614,82	0,00	-146,44
301 04 99C	297	EEA - Ulme	1.081,20	918,96	0,00	0,00	0,00	0,00	0,00	13,52	175,76	13,52	1.081,20	905,44	0,00	-13,52



Município de Chamusca

F4

## Mapa síntese detalhado

Ano: 2013

Identificação dos bens a)			Património inicial b)		Acréscimos patrimoniais			Diminuições patrimoniais				Património final		Variação patrimonial		
Classificação geral			Bruto	Líquido	c) Aquisições	Grandes reparações e outros aumentos	Totais	e) Abates	f) Desvalorizações	Amortizações		Total	Bruto	Líquido	Bruto	Líquido
GH	Nº Invent.	Descrição do bem								exercício 9)	acumuladas					
(1)	(2)	(3)	(4)	(5)	(6)	(8)	(9=6+8)	(10)	(11)	(12)	(13)	(14=10+11+12)	(15=4+9-10-11)	(16=15-13)	(17=15-4)	(18=16-5)
301 04 04C	730	Estaleiro de Barcos	7.975,26	6.926,48	0,00	11.424,51	11.424,51	0,00	0,00	262,42	1.311,20	262,42	19.399,77	18.088,57	11.424,51	11.162,09
Totais:			328.317,64	255.451,50	739.578,53	82.989,93	822.568,46	0,00	0,00	14.406,01	87.272,15	14.406,01	1.150.886,10	1.063.613,95	822.568,46	808.162,45

Nº de bens impressos: 21

Os responsáveis

- Notas:
- Identificar os bens pelos códigos que lhes correspondem, segundo o classificador geral (CIBE) e pela respetiva descrição.
  - Os valores do património bruto e líquido iniciais deverão corresponder aos valores do património final (bruto e líquido) do ano imediatamente anterior.
  - Registrar todas as aquisições efetuadas durante o ano económico que se enquadrem na tipologia definida da alínea a) do n.º1 do artigo 30.º das instruções (tipos de aquisição).
  - Registrar os valores relativos a reavaliações ou outras alterações que impliquem um acréscimo do valor dos bens inventariados
  - Registrar os abates de bens pelo seu valor patrimonial bruto
  - Registrar os valores das desvalorizações que se indentifiquem com as diminuições patrimoniais previstas na alínea b) do nº1 do artigo 30.º das instruções.
  - No ano em que se verificar o abate do bem, não será efetuada a respetiva amortização anual, devendo abater-se nesta coluna o valor das amortizações acumuladas transitado do exercício anterior.
  - No caso de amortizações por duodécimos, os valores da coluna de amortizações do exercício não contempla os movimentos do ano na 66/68

Assim caso tenham sido efetuadas transferências de conta de bens no ano, não poderá comparar estes valores com mapas de movimentos do exercício na 66/68 ou mesmo 48.



## Mapa síntese detalhado

Ano: 2013

Identificação dos bens a)			Património inicial b)		Acréscimos patrimoniais				Diminuições patrimoniais				Património final		Variação patrimonial	
Classificação geral			Bruto	Líquido	c) Aquisições	Grandes reparações e outros aumentos	Totais (9=6+8)	e) Abates	f) Desvalorizações	Amortizações		Total (14=10+11+12)	Bruto (15=4+9-10-11)	Líquido (16=15-13)	Bruto (17=15-4)	Líquido (18=16-5)
GH	Nº Invent.	Descrição do bem								exercício g)	acumuladas					
(1)	(2)	(3)	(4)	(5)	(6)	(8)	(9=6+8)	(10)	(11)	(12)	(13)	(14=10+11+12)	(15=4+9-10-11)	(16=15-13)	(17=15-4)	(18=16-5)
301 02 01A	2	Edifício dos Paços do Concelho - Ct	0,00	0,00	0,00	0,00	0,00	0,00	0,00	0,00	0,00	0,00	0,00	0,00	0,00	0,00
301 02 02E	5	Edifício "Custódio Mira" - Chamusca	0,00	0,00	0,00	0,00	0,00	0,00	0,00	0,00	0,00	0,00	0,00	0,00	0,00	0,00
301 02 04E	6	Jardim de Infância - Chamusca	0,00	0,00	0,00	0,00	0,00	0,00	0,00	0,00	0,00	0,00	0,00	0,00	0,00	0,00
301 02 04E	7	Escola 1º Ciclo - Chamusca	0,00	0,00	0,00	0,00	0,00	0,00	0,00	0,00	0,00	0,00	0,00	0,00	0,00	0,00
301 02 02E	9	Centro de Recursos Educativos	0,00	-61.631,50	140.871,94	0,00	140.871,94	0,00	0,00	1.760,90	63.392,40	1.760,90	140.871,94	77.479,54	140.871,94	139.111,04
301 02 02E	10	Centro Regional de Artesanato - Ch	0,00	0,00	0,00	0,00	0,00	0,00	0,00	0,00	0,00	0,00	0,00	0,00	0,00	0,00
301 02 99E	11	Parque de Máquinas - Rua Mouzinh	0,00	0,00	0,00	0,00	0,00	0,00	0,00	0,00	0,00	0,00	0,00	0,00	0,00	0,00
301 01 02E	12	Casa de Habitação "Beco da Cova d	0,00	0,00	0,00	0,00	0,00	0,00	0,00	0,00	0,00	0,00	0,00	0,00	0,00	0,00
301 01 02E	13	Casa de Habitação "Beco da Cova d	0,00	0,00	0,00	0,00	0,00	0,00	0,00	0,00	0,00	0,00	0,00	0,00	0,00	0,00
301 01 02E	14	Casa de Habitação "Avenida Almirar	62.330,00	61.550,87	0,00	0,00	0,00	0,00	0,00	779,13	1.558,26	779,13	62.330,00	60.771,74	0,00	-779,13
301 01 02E	15	Casa de Habitação "Avenida Almirar	0,00	0,00	0,00	0,00	0,00	0,00	0,00	0,00	0,00	0,00	0,00	0,00	0,00	0,00
301 01 02E	16	Casa de Habitação "Avenida Almirar	14.099,46	13.923,22	0,00	0,00	0,00	0,00	0,00	176,24	352,48	176,24	14.099,46	13.746,98	0,00	-176,24
301 01 02E	17	Casa de Habitação "Avenida Almirar	4.986,89	4.924,55	0,00	0,00	0,00	0,00	0,00	62,34	124,68	62,34	4.986,89	4.862,21	0,00	-62,34
301 01 02E	18	Casa de Habitação "Chã de D. Bent	4.612,81	4.329,11	0,00	0,00	0,00	0,00	0,00	56,74	340,44	56,74	4.612,81	4.272,37	0,00	-56,74
301 01 02E	19	Casa de Habitação "Chã de D. Bent	0,00	0,00	0,00	0,00	0,00	0,00	0,00	0,00	0,00	0,00	0,00	0,00	0,00	0,00
301 01 02E	20	Casa de Habitação "Chã de D. Bent	0,00	0,00	0,00	0,00	0,00	0,00	0,00	0,00	0,00	0,00	0,00	0,00	0,00	0,00
301 01 02E	21	Casa de Habitação "Chã de D. Bent	0,00	0,00	0,00	0,00	0,00	0,00	0,00	0,00	0,00	0,00	0,00	0,00	0,00	0,00
301 01 02E	22	Casa de Habitação "Chã de D. Bent	0,00	0,00	0,00	0,00	0,00	0,00	0,00	0,00	0,00	0,00	0,00	0,00	0,00	0,00
301 01 02E	23	Casa de Habitação "Chã de D. Bent	0,00	0,00	0,00	0,00	0,00	0,00	0,00	0,00	0,00	0,00	0,00	0,00	0,00	0,00
301 01 02E	24	Casa de Habitação "Chã de D. Bent	0,00	0,00	0,00	0,00	0,00	0,00	0,00	0,00	0,00	0,00	0,00	0,00	0,00	0,00
301 01 99E	25	Casa Pré-Fabricada 1 - Chamusca	24.510,00	22.059,00	0,00	0,00	0,00	0,00	0,00	1.225,50	3.676,50	1.225,50	24.510,00	20.833,50	0,00	-1.225,50
301 01 99E	26	Casa Pré-Fabricada 2 - Chamusca	24.180,00	21.762,00	0,00	0,00	0,00	0,00	0,00	1.209,00	3.627,00	1.209,00	24.180,00	20.553,00	0,00	-1.209,00
301 01 99E	27	Casa Pré-Fabricada 3 - Chamusca	26.760,00	24.084,00	0,00	0,00	0,00	0,00	0,00	1.338,00	4.014,00	1.338,00	26.760,00	22.746,00	0,00	-1.338,00
301 01 99E	28	Casa Pré-Fabricada 4 - Chamusca	24.450,00	22.005,00	0,00	0,00	0,00	0,00	0,00	1.222,50	3.667,50	1.222,50	24.450,00	20.782,50	0,00	-1.222,50
301 01 99E	29	Casa Pré-Fabricada 5 - Chamusca	35.490,00	31.941,00	0,00	0,00	0,00	0,00	0,00	1.774,50	5.323,50	1.774,50	35.490,00	30.166,50	0,00	-1.774,50
301 01 99E	30	Casa Pré-Fabricada 6 - Chamusca	36.870,00	33.183,00	0,00	0,00	0,00	0,00	0,00	1.843,50	5.530,50	1.843,50	36.870,00	31.339,50	0,00	-1.843,50
301 01 99E	31	Casa Pré-Fabricada 7 - Chamusca	36.420,00	32.778,00	0,00	0,00	0,00	0,00	0,00	1.821,00	5.463,00	1.821,00	36.420,00	30.957,00	0,00	-1.821,00
301 01 99E	32	Casa Pré-Fabricada 8 - Chamusca	34.540,00	31.086,00	0,00	0,00	0,00	0,00	0,00	1.727,00	5.181,00	1.727,00	34.540,00	29.359,00	0,00	-1.727,00
301 01 99E	33	Casa Pré-Fabricada 9 - Chamusca	38.980,00	35.082,00	0,00	0,00	0,00	0,00	0,00	1.949,00	5.847,00	1.949,00	38.980,00	33.133,00	0,00	-1.949,00
301 01 99E	36	Casa Pré-Fabricada 12 - Chamusca	33.870,00	30.483,00	0,00	0,00	0,00	0,00	0,00	1.693,50	5.080,50	1.693,50	33.870,00	28.789,50	0,00	-1.693,50



Município de Chamusca

F4

## Mapa síntese detalhado

Ano: 2013

Identificação dos bens a)			Patrimônio inicial b)		Acréscimos patrimoniais				Diminuições patrimoniais				Patrimônio final		Variação patrimonial	
Classificação geral			Bruto	Líquido	c) Aquisições	Grandes reparações e outros aumentos	Totais	e) Abates	f) Desvalorizações	Amortizações		Total	Bruto	Líquido	Bruto	Líquido
GH	Nº Invent.	Descrição do bem								exercício g)	acumuladas					
(1)	(2)	(3)	(4)	(5)	(6)	(8)	(9=6+8)	(10)	(11)	(12)	(13)	(14=10+11+12)	(15=4+9-10-11)	(16=15-13)	(17=15-4)	(18=16-5)
301 01 99E	37	Casa Pré-Fabricada 13 - Chamusca	38.060,00	34.254,00	0,00	0,00	0,00	0,00	0,00	1.903,00	5.709,00	1.903,00	38.060,00	32.351,00	0,00	-1.903,00
301 01 99E	38	Casa Pré-Fabricada 14 - Chamusca	33.760,00	30.384,00	0,00	0,00	0,00	0,00	0,00	1.688,00	5.064,00	1.688,00	33.760,00	28.696,00	0,00	-1.688,00
301 01 99E	39	Casa Pré-Fabricada 15 - Chamusca	36.840,00	33.156,00	0,00	0,00	0,00	0,00	0,00	1.842,00	5.526,00	1.842,00	36.840,00	31.314,00	0,00	-1.842,00
301 01 99E	40	Casa Pré-Fabricada 16 - Chamusca	34.870,00	31.383,00	0,00	0,00	0,00	0,00	0,00	1.743,50	5.230,50	1.743,50	34.870,00	29.639,50	0,00	-1.743,50
301 01 99E	42	Casa Pré-Fabricada 18 - Chamusca	50.000,00	45.000,00	0,00	0,00	0,00	0,00	0,00	2.500,00	7.500,00	2.500,00	50.000,00	42.500,00	0,00	-2.500,00
301 01 99E	43	Casa Pré-Fabricada 19 - Chamusca	43.590,00	39.231,00	0,00	0,00	0,00	0,00	0,00	2.179,50	6.538,50	2.179,50	43.590,00	37.051,50	0,00	-2.179,50
301 01 99E	44	Casa Pré-Fabricada 20 - Chamusca	44.140,00	39.726,00	0,00	0,00	0,00	0,00	0,00	2.207,00	6.621,00	2.207,00	44.140,00	37.519,00	0,00	-2.207,00
301 01 99E	45	Casa Pré-Fabricada 21 - Chamusca	49.520,00	44.568,00	0,00	0,00	0,00	0,00	0,00	2.476,00	7.428,00	2.476,00	49.520,00	42.092,00	0,00	-2.476,00
301 01 99E	46	Casa Pré-Fabricada 22 - Chamusca	42.880,00	38.592,00	0,00	0,00	0,00	42.880,00	0,00	4.288,00	0,00	47.168,00	0,00	0,00	-42.880,00	-38.592,00
301 01 99E	47	Casa Pré-Fabricada 23 - Chamusca	43.510,00	39.159,00	0,00	0,00	0,00	0,00	0,00	2.175,50	6.526,50	2.175,50	43.510,00	36.983,50	0,00	-2.175,50
301 01 99E	48	Casa Pré-Fabricada 24 - Chamusca	51.370,00	46.233,00	0,00	0,00	0,00	0,00	0,00	2.568,50	7.705,50	2.568,50	51.370,00	43.664,50	0,00	-2.568,50
301 02 04C	49	Centro Comunitário do Bairro - Chan	17.119,78	16.909,21	0,00	0,00	0,00	0,00	0,00	210,57	421,14	210,57	17.119,78	16.698,64	0,00	-210,57
301 02 04C	50	Centro Comunitário do Bairro - Chan	17.119,78	16.909,21	0,00	0,00	0,00	0,00	0,00	210,57	421,14	210,57	17.119,78	16.698,64	0,00	-210,57
301 02 03C	75	Casa de Habitação "Travessa do Te	0,00	0,00	0,00	0,00	0,00	0,00	0,00	0,00	0,00	0,00	0,00	0,00	0,00	0,00
301 02 04C	106	Escola 1º Ciclo - Chouto	0,00	0,00	0,00	0,00	0,00	0,00	0,00	0,00	0,00	0,00	0,00	0,00	0,00	0,00
301 02 04C	107	Escola 1º Ciclo - Pego da Curva - Cl	0,00	0,00	0,00	0,00	0,00	0,00	0,00	0,00	0,00	0,00	0,00	0,00	0,00	0,00
301 02 04C	109	Escola 1º Ciclo - Gaviãozinho - Chou	0,00	0,00	0,00	0,00	0,00	0,00	0,00	0,00	0,00	0,00	0,00	0,00	0,00	0,00
301 02 04C	127	Escola 1º Ciclo - Vale de Cavalos	0,00	0,00	0,00	0,00	0,00	0,00	0,00	0,00	0,00	0,00	0,00	0,00	0,00	0,00
301 02 04C	128	Escola 1º Ciclo - Caniceira - Vale de	0,00	0,00	0,00	0,00	0,00	0,00	0,00	0,00	0,00	0,00	0,00	0,00	0,00	0,00
301 02 04C	132	Escola 1º ciclo - ulme edificio de rés-	0,00	0,00	0,00	0,00	0,00	0,00	0,00	0,00	0,00	0,00	0,00	0,00	0,00	0,00
301 02 04C	133	Escola 1º Ciclo - Casal de Paires - U	0,00	0,00	0,00	0,00	0,00	0,00	0,00	0,00	0,00	0,00	0,00	0,00	0,00	0,00
301 02 04C	137	Escola 1º Ciclo - Parreira	0,00	0,00	0,00	0,00	0,00	0,00	0,00	0,00	0,00	0,00	0,00	0,00	0,00	0,00
301 05 99C	141	Casa com Câmara de Manobras do :	0,00	0,00	0,00	0,00	0,00	0,00	0,00	0,00	0,00	0,00	0,00	0,00	0,00	0,00
301 02 05C	142	Posto Médico - Pinheiro Grande	0,00	-16.306,74	72.474,68	0,00	72.474,68	0,00	0,00	905,93	17.212,67	905,93	72.474,68	55.262,01	72.474,68	71.568,75
301 02 04C	143	Jardim de Infância - Pinheiro Grande	0,00	0,00	0,00	80.131,26	80.131,26	0,00	0,00	1.001,64	1.001,64	1.001,64	80.131,26	79.129,62	80.131,26	79.129,62
301 02 04C	144	Escola 1º Ciclo - Pinheiro Grande	0,00	-17.553,20	100.304,01	0,00	100.304,01	0,00	0,00	1.253,80	18.807,00	1.253,80	100.304,01	81.497,01	100.304,01	99.050,21
301 02 04C	145	Escola 1º Ciclo - Pinheiro Grande (R	0,00	-15.731,80	89.895,91	53.645,79	143.541,70	0,00	0,00	1.878,81	17.610,61	1.878,81	143.541,70	125.931,09	143.541,70	141.662,89
301 02 04C	146	Escola 1º Ciclo - Carregueira	0,00	0,00	0,00	0,00	0,00	0,00	0,00	0,00	0,00	0,00	0,00	0,00	0,00	0,00
301 02 04C	147	Escola 1º Ciclo - Arripiado - Carregu	0,00	0,00	0,00	0,00	0,00	0,00	0,00	0,00	0,00	0,00	0,00	0,00	0,00	0,00
301 02 01C	148	Edifício Sede da Resitejo - Arripiado	0,00	-24.142,35	101.652,27	0,00	101.652,27	0,00	0,00	1.270,65	25.413,00	1.270,65	101.652,27	76.239,27	101.652,27	100.381,62



Município de Chamusca

F4

## Mapa síntese detalhado

Ano: 2013

Identificação dos bens a)			Património inicial b)		Acréscimos patrimoniais				Diminuições patrimoniais				Património final		Variação patrimonial	
Classificação geral			Bruto	Líquido	c) Aquisições	Grandes reparações e outros aumentos	Totais (9=6+8)	e) Abates	f) Desvalorizações	Amortizações		Total (14=10+11+12)	Bruto (15=4+9-10-11)	Líquido (16=15-13)	Bruto (17=15-4)	Líquido (18=16-5)
GH	Nº Invent.	Descrição do bem								exercício g)	acumuladas					
(1)	(2)	(3)	(4)	(5)	(6)	(8)	(9=6+8)	(10)	(11)	(12)	(13)	(14=10+11+12)	(15=4+9-10-11)	(16=15-13)	(17=15-4)	(18=16-5)
301 02 99C	149	Casa de habitação "Outeiro de São I	0,00	0,00	0,00	0,00	0,00	0,00	0,00	0,00	0,00	0,00	0,00	0,00	0,00	0,00
301 02 99C	150	Casa "Casal do Pinheiro" - Carregue	0,00	0,00	0,00	0,00	0,00	0,00	0,00	0,00	0,00	0,00	0,00	0,00	0,00	0,00
301 04 99C	163	Bar-Esplanada "São Marcos" - Arripi	0,00	0,00	0,00	0,00	0,00	0,00	0,00	0,00	0,00	0,00	0,00	0,00	0,00	0,00
301 02 99C	170	Casa das Artes - Arripiado - Carregu	7.481,97	7.388,45	0,00	0,00	0,00	0,00	0,00	93,52	187,04	93,52	7.481,97	7.294,93	0,00	-93,52
301 01 99C	171	Casa de Habitação "Outeiro do Pran	17.457,93	14.402,85	0,00	0,00	0,00	0,00	0,00	218,22	3.273,30	218,22	17.457,93	14.184,63	0,00	-218,22
301 02 99C	172	Habitação - Rua das Flores n.º 2 - A	14.634,63	12.256,54	0,00	0,00	0,00	0,00	0,00	182,93	2.561,02	182,93	14.634,63	12.073,61	0,00	-182,93
301 01 02C	201	Casa de Habitação "Avenida Almirar	0,00	0,00	0,00	0,00	0,00	0,00	0,00	0,00	0,00	0,00	0,00	0,00	0,00	0,00
301 01 02C	202	Casa de Habitação "Avenida Almirar	0,00	0,00	0,00	0,00	0,00	0,00	0,00	0,00	0,00	0,00	0,00	0,00	0,00	0,00
301 02 04C	217	Escola 1º Ciclo - Semideiro - Ulme	0,00	0,00	0,00	0,00	0,00	0,00	0,00	0,00	0,00	0,00	0,00	0,00	0,00	0,00
301 02 04C	218	Jardim de Infância - Semideiro	0,00	-11.445,49	39.810,63	90.716,59	130.527,22	0,00	0,00	1.679,05	13.124,54	1.679,05	130.527,22	117.402,68	130.527,22	128.848,17
301 02 02E	224	Biblioteca Municipal - Edifício Pré-Fz	0,00	0,00	0,00	0,00	0,00	0,00	0,00	0,00	0,00	0,00	0,00	0,00	0,00	0,00
301 01 99C	228	Casa de Habitação "Rua da Fonte" -	16.959,13	14.627,24	0,00	0,00	0,00	0,00	0,00	211,99	2.543,88	211,99	16.959,13	14.415,25	0,00	-211,99
301 01 99C	741	Casa de Habitação "Outeiro da Font	3.225,00	2.632,54	0,00	0,00	0,00	0,00	0,00	53,86	646,32	53,86	3.225,00	2.578,68	0,00	-53,86
301 01 99E	743	Casa Pré-Fabricada 27 - Chamusca	5.664,04	2.548,84	0,00	0,00	0,00	0,00	0,00	283,20	3.398,40	283,20	5.664,04	2.265,64	0,00	-283,20
301 02 03	825	Centro Rural do Chouto - Rua Nova,	38.834,40	37.215,00	0,00	0,00	0,00	0,00	0,00	539,80	2.159,20	539,80	38.834,40	36.675,20	0,00	-539,80
301 08 05C	838	Biblioteca Municipal Ruy Gomes da	1.147.324,70	1.118.641,58	0,00	0,00	0,00	0,00	0,00	14.341,56	43.024,68	14.341,56	1.147.324,70	1.104.300,02	0,00	-14.341,56
301 02 01C	855	Edifício Chamusca XII - Centro de E	495.935,56	487.653,44	0,00	0,00	0,00	0,00	0,00	8.282,12	16.564,24	8.282,12	495.935,56	479.371,32	0,00	-8.282,12
301 02 01C	856	Edifício Centro de Inclusão Social - (	118.968,11	116.981,34	0,00	0,00	0,00	0,00	0,00	1.986,77	3.973,54	1.986,77	118.968,11	114.994,57	0,00	-1.986,77
301 01 02C	884	Habitação Social - Rua Direita n.º 1	0,00	0,00	11.722,00	0,00	11.722,00	0,00	0,00	146,53	146,53	146,53	11.722,00	11.575,47	11.722,00	11.575,47
301 01 02C	885	Habitação Social - Rua das Flores n	0,00	0,00	28.125,00	0,00	28.125,00	0,00	0,00	351,56	351,56	351,56	28.125,00	27.773,44	28.125,00	27.773,44
301 01 02C	886	Habitação Social - Rua das Flores n	0,00	0,00	38.516,14	0,00	38.516,14	0,00	0,00	481,45	481,45	481,45	38.516,14	38.034,69	38.516,14	38.034,69
301 01 02C	887	Habitação Social - Fracção D - ZAE	0,00	0,00	32.040,26	0,00	32.040,26	0,00	0,00	400,50	400,50	400,50	32.040,26	31.639,76	32.040,26	31.639,76
301 01 02C	888	Habitação Social - Fracção C - ZAE	0,00	0,00	39.043,76	0,00	39.043,76	0,00	0,00	488,05	488,05	488,05	39.043,76	38.555,71	39.043,76	38.555,71



## Mapa síntese detalhado

Ano: 2013

Identificação dos bens a)			Património inicial b)		Acréscimos patrimoniais			Diminuições patrimoniais					Património final		Variação patrimonial	
Classificação geral			Bruto	Líquido	Aquisições	Grandes reparações e outros aumentos	Totais	Abates	Desvalorizações	Amortizações		Total	Bruto	Líquido	Bruto	Líquido
GH	Nº Invent.	Descrição do bem								exercício g)	acumuladas					
(1)	(2)	(3)	(4)	(5)	(6)	(8)	(9=6+8)	(10)	(11)	(12)	(13)	(14=10+11+12)	(15=4+9-10-11)	(16=15-13)	(17=15-4)	(18=16-5)
301 02 04C	909	Sala de Apoio do Semideiro - Semid	0,00	0,00	86.754,78	0,00	86.754,78	0,00	0,00	1.084,43	1.084,43	1.084,43	86.754,78	85.670,35	86.754,78	85.670,35
Totais:			2.771.364,19		781.211,38		1.005.705,02		0,00		352.323,64		3.734.189,21		962.825,02	
				2.492.231,91		224.493,64		42.880,00		77.479,36		124.647,36		3.381.865,57		889.633,66

Nº de bens impressos: 84

Os responsáveis

- Notas:
- Identificar os bens pelos códigos que lhes correspondem, segundo o classificador geral (CIBE) e pela respetiva descrição.
  - Os valores do património bruto e líquido iniciais deverão corresponder aos valores do património final (bruto e líquido) do ano imediatamente anterior.
  - Registrar todas as aquisições efetuadas durante o ano económico que se enquadrem na tipologia definida da alínea a) do n.º1 do artigo 30.º das instruções (tipos de aquisição).
  - Registrar os valores relativos a reavaliações ou outras alterações que impliquem um acréscimo do valor dos bens inventariados
  - Registrar os abates de bens pelo seu valor patrimonial bruto
  - Registrar os valores das desvalorizações que se indentifiquem com as diminuições patrimoniais previstas na alínea b) do n.º1 do artigo 30.º das instruções.
  - No ano em que se verificar o abate do bem, não será efetuada a respetiva amortização anual, devendo abater-se nesta coluna o valor das amortizações acumuladas transitado do exercício anterior.
  - No caso de amortizações por duodécimos, os valores da coluna de amortizações do exercício não contempla os movimentos do ano na 66/68

Assim caso tenham sido efetuadas transferências de conta de bens no ano, não poderá comparar estes valores com mapas de movimentos do exercício na 66/68 ou mesmo 48.



## Município de Chamusca

F4

## Mapa síntese por GH

Ano: 2013

Classificação geral	Património inicial		Acréscimos patrimoniais			Diminuições patrimoniais					Património final		Variação patrimonial	
	Bruto	Líquido	Aquisições	Grandes reparações e outros aumentos	Totais	Abates	Desvalorizações	Amortizações		Total	Bruto	Líquido	Bruto	Líquido
(1)	(4)	(5)	(6)	(8)	(9=6+8)	(10)	(11)	exercício	acumuladas	(14=10+11+12)	(15=4+9-10-11)	(16=15-13)	(17=15-4)	(18=16-5)
106 05 04 Equipamento e material recreativo, desportivo, e educação e de cultura > Livros, publicações e documentos > Enciclopédias														
Totais do GH:	107,96		0,00		0,00				0,00			107,96		0,00
		107,96		0,00		0,00		0,00		0,00		107,96		0,00
106 05 06 Equipamento e material recreativo, desportivo, e educação e de cultura > Livros, publicações e documentos > Livros														
Totais do GH:	5.159,25		0,00		0,00				0,00			5.159,25		0,00
		5.159,25		0,00		0,00		0,00		0,00		5.159,25		0,00
106 05 99 Equipamento e material recreativo, desportivo, e educação e de cultura > Livros, publicações e documentos > Outras publicações e documentos														
Totais do GH:	7,97		0,00		0,00				0,00			7,97		0,00
		7,97		0,00		0,00		0,00		0,00		7,97		0,00
101 01 01 Equipamento Informático > Hardware > Bastidores (armário)														
Totais do GH:	360,59		0,00		0,00				315,77			360,59		0,00
		89,93		0,00		0,00		45,11		45,11		44,82		-45,11
101 01 02 Equipamento Informático > Hardware > Computadores														
Totais do GH:	162.646,17		0,00		0,00				161.274,37			162.646,17		0,00
		11.637,47		0,00		0,00		10.265,67		10.265,67		1.371,80		-10.265,67
101 01 03 Equipamento Informático > Hardware > Equipamento de rede														
Totais do GH:	48.852,96		0,00		0,00				46.026,77			48.852,96		0,00
		4.239,29		0,00		0,00		1.413,10		1.413,10		2.826,19		-1.413,10
101 01 04 Equipamento Informático > Hardware > Equipamento de Switching														
Totais do GH:	1.183,47		0,00		0,00				833,54			1.183,47		0,00
		638,30		0,00		0,00		288,37		288,37		349,93		-288,37
101 01 06 Equipamento Informático > Hardware > HUB														
Totais do GH:	2.157,76		0,00		0,00				2.157,76			2.157,76		0,00
		0,00		0,00		0,00		0,00		0,00		0,00		0,00
101 01 07 Equipamento Informático > Hardware > Impressoras														
Totais do GH:	47.273,45		0,00		0,00				46.516,40			47.273,45		0,00
		2.310,59		0,00		0,00		1.553,54		1.553,54		757,05		-1.553,54
101 01 08 Equipamento Informático > Hardware > Leitores CD-ROM														
Totais do GH:	998,12		0,00		0,00				998,12			998,12		0,00
		0,00		0,00		0,00		0,00		0,00		0,00		0,00



## Mapa síntese por GH

Ano: 2013

Classificação geral	Património inicial		Acréscimos patrimoniais			Diminuições patrimoniais				Património final		Variação patrimonial		
	Bruto	Líquido	Aquisições	Grandes reparações e outros aumentos	Totais	Abates	Desvalorizações	Amortizações		Total	Bruto	Líquido	Bruto	Líquido
(1)	(4)	(5)	(6)	(8)	(9=6+8)	(10)	(11)	(12)	(13)	(14=10+11+12)	(15=4+9-10-11)	(16=15-13)	(17=15-4)	(18=16-5)
101 01 09 Equipamento Informático > Hardware > Leitores Ópticos														
Totais do GH:	178,80		0,00		0,00		0,00		178,80		178,80		0,00	
		44,70		0,00		0,00		44,70		44,70		0,00		-44,70
101 01 12 Equipamento Informático > Hardware > Modems														
Totais do GH:	87,54		0,00		0,00		0,00		87,54		87,54		0,00	
		0,00		0,00		0,00		0,00		0,00		0,00		0,00
101 01 13 Equipamento Informático > Hardware > Monitores														
Totais do GH:	30.924,82		141,45		141,45		0,00		30.825,80		31.066,27		141,45	
		1.196,62		0,00		0,00		1.097,60		1.097,60		240,47		-956,15
101 01 15 Equipamento Informático > Hardware > Outros periféricos														
Totais do GH:	69,46		0,00		0,00		0,00		69,46		69,46		0,00	
		0,00		0,00		0,00		0,00		0,00		0,00		0,00
101 01 16 Equipamento Informático > Hardware > PC portáteis														
Totais do GH:	7.118,33		0,00		0,00		0,00		7.118,33		7.118,33		0,00	
		236,70		0,00		0,00		236,70		236,70		0,00		-236,70
101 01 18 Equipamento Informático > Hardware > Projectores de imagem de ecrã (data display)														
Totais do GH:	3.325,08		0,00		0,00		0,00		3.325,08		3.325,08		0,00	
		0,00		0,00		0,00		0,00		0,00		0,00		0,00
101 01 19 Equipamento Informático > Hardware > Router														
Totais do GH:	5.609,45		0,00		0,00		0,00		5.609,45		5.609,45		0,00	
		0,00		0,00		0,00		0,00		0,00		0,00		0,00
101 01 20 Equipamento Informático > Hardware > Scanners (digitalizador de imagem)														
Totais do GH:	5.743,79		0,00		0,00		0,00		5.743,79		5.743,79		0,00	
		161,38		0,00		0,00		161,38		161,38		0,00		-161,38
101 01 21 Equipamento Informático > Hardware > Teclados														
Totais do GH:	276,73		0,00		0,00		0,00		276,73		276,73		0,00	
		0,00		0,00		0,00		0,00		0,00		0,00		0,00
101 01 99 Equipamento Informático > Hardware > Outro equipamento informático														
Totais do GH:	125.261,96		0,00		0,00		0,00		125.261,96		125.261,96		0,00	
		17.801,33		0,00		0,00		17.801,33		17.801,33		0,00		-17.801,33



## Mapa síntese por GH

Ano: 2013

Classificação geral	Património inicial		Acréscimos patrimoniais			Diminuições patrimoniais				Património final		Variação patrimonial		
	Bruto	Líquido	Aquisições	Grandes reparações e outros aumentos	Totais	Abates	Desvalorizações	Amortizações		Total	Bruto	Líquido	Bruto	Líquido
(1)	(4)	(5)	(6)	(8)	(9=6+8)	(10)	(11)	exercício	acumuladas	(14=10+11+12)	(15=4+9-10-11)	(16=15-13)	(17=15-4)	(18=16-5)
101 02 02 Equipamento Informático > Software > Sistemas Operativos														
Totais do GH:	8.702,67		0,00	0,00	0,00	0,00			8.702,67		8.702,67		0,00	
		0,00		0,00		0,00		0,00		0,00		0,00		0,00
101 02 03 Equipamento Informático > Software > Software de aplicação														
Totais do GH:	45.426,21		4.228,74		4.228,74	0,00			46.835,65		49.654,95		4.228,74	
		1.343,01		0,00		0,00		2.752,45		2.752,45		2.819,30		1.476,29
101 02 04 Equipamento Informático > Software > Software de base														
Totais do GH:	67.711,52		0,00		0,00	0,00			67.496,65		67.711,52		0,00	
		429,69		0,00		0,00		214,82		214,82		214,87		-214,82
101 02 05 Equipamento Informático > Software > Software de comunicações														
Totais do GH:	130,90		0,00		0,00	0,00			130,90		130,90		0,00	
		0,00		0,00		0,00		0,00		0,00		0,00		0,00
101 02 06 Equipamento Informático > Software > Software de gestão de redes														
Totais do GH:	267,75		0,00		0,00	0,00			267,75		267,75		0,00	
		0,00		0,00		0,00		0,00		0,00		0,00		0,00
101 02 99 Equipamento Informático > Software > Outros softwares														
Totais do GH:	31.197,48		0,00		0,00	0,00			30.195,40		31.197,48		0,00	
		2.003,87		0,00		0,00		1.001,79		1.001,79		1.002,08		-1.001,79
102 01 01 Equipamento de telecomunicações > Equipamento de telecomunicações e sistemas de intercomunicação e de difusão sonora > Central telefónica (PPCA)														
Totais do GH:	5.728,41		0,00		0,00	0,00			5.728,41		5.728,41		0,00	
		0,00		0,00		0,00		0,00		0,00		0,00		0,00
102 01 08 Equipamento de telecomunicações > Equipamento de telecomunicações e sistemas de intercomunicação e de difusão sonora > Equipamento de registo e de reprodução de som														
Totais do GH:	4.572,84		240,99		240,99	0,00			3.440,96		4.813,83		240,99	
		1.618,33		0,00		0,00		486,45		486,45		1.372,87		-245,46
102 01 09 Equipamento de telecomunicações > Equipamento de telecomunicações e sistemas de intercomunicação e de difusão sonora > Equipamento de supervisão e controlo														
Totais do GH:	3.176,63		0,00		0,00	0,00			3.176,63		3.176,63		0,00	
		0,00		0,00		0,00		0,00		0,00		0,00		0,00
102 01 10 Equipamento de telecomunicações > Equipamento de telecomunicações e sistemas de intercomunicação e de difusão sonora > Modem														
Totais do GH:	6.220,57		0,00		0,00	0,00			6.220,57		6.220,57		0,00	
		0,00		0,00		0,00		0,00		0,00		0,00		0,00



## Município de Chamusca

F4

## Mapa síntese por GH

Ano: 2013

Classificação geral	Património inicial		Acréscimos patrimoniais			Diminuições patrimoniais				Património final		Variação patrimonial		
	Bruto	Líquido	Aquisições	Grandes reparações e outros aumentos	Totais	Abates	Desvalorizações	Amortizações		Total	Bruto	Líquido	Bruto	Líquido
(1)	(4)	(5)	(6)	(8)	(9=6+8)	(10)	(11)	exercício	acumuladas	(14=10+11+12)	(15=4+9-10-11)	(16=15-13)	(17=15-4)	(18=16-5)
102 01 11 Equipamento de telecomunicações > Equipamento de telecomunicações e sistemas de intercomunicação e de difusão sonora > Repetidores de rádio														
Totais do GH:	1.987,74		0,00	0,00	0,00				1.987,74		1.987,74		0,00	
		0,00		0,00		0,00		0,00		0,00		0,00		0,00
102 01 12 Equipamento de telecomunicações > Equipamento de telecomunicações e sistemas de intercomunicação e de difusão sonora > Telecopiadores (fax)														
Totais do GH:	3.426,07		0,00	0,00	0,00				3.176,59		3.426,07		0,00	
		414,75		0,00		0,00		165,27		165,27		249,48		-165,27
102 01 13 Equipamento de telecomunicações > Equipamento de telecomunicações e sistemas de intercomunicação e de difusão sonora > Telefones														
Totais do GH:	4.820,82		0,00	0,00	0,00				4.334,81		4.820,82		0,00	
		733,95		0,00		0,00		247,94		247,94		486,01		-247,94
102 01 14 Equipamento de telecomunicações > Equipamento de telecomunicações e sistemas de intercomunicação e de difusão sonora > Telemóveis														
Totais do GH:	4.690,13		0,00	0,00	0,00				4.690,13		4.690,13		0,00	
		0,00		0,00		0,00		0,00		0,00		0,00		0,00
102 01 99 Equipamento de telecomunicações > Equipamento de telecomunicações e sistemas de intercomunicação e de difusão sonora > Outro material, aparelhos, utensílios e instalações de uso específico														
Totais do GH:	73.500,36		0,00	0,00	0,00				70.435,02		73.500,36		0,00	
		4.641,61		0,00		0,00		1.576,27		1.576,27		3.065,34		-1.576,27
103 01 01 Equipamento e material de escritórios e de reprografia > Mobiliário > Armários														
Totais do GH:	24.952,85		0,00	0,00	0,00				19.927,75		24.952,85		0,00	
		7.019,87		0,00		0,00		1.994,77		1.994,77		5.025,10		-1.994,77
103 01 03 Equipamento e material de escritórios e de reprografia > Mobiliário > Bombos														
Totais do GH:	1.368,00		0,00	0,00	0,00				1.026,00		1.368,00		0,00	
		513,00		0,00		0,00		171,00		171,00		342,00		-171,00
103 01 04 Equipamento e material de escritórios e de reprografia > Mobiliário > Blocos de gavetas														
Totais do GH:	6.621,70		0,00	0,00	0,00				6.149,20		6.621,70		0,00	
		630,00		0,00		0,00		157,50		157,50		472,50		-157,50
103 01 05 Equipamento e material de escritórios e de reprografia > Mobiliário > Cadeiras														
Totais do GH:	51.246,30		0,00	0,00	0,00				41.632,26		51.246,30		0,00	
		13.752,61		0,00		0,00		4.138,57		4.138,57		9.614,04		-4.138,57
103 01 06 Equipamento e material de escritórios e de reprografia > Mobiliário > Cofres														
Totais do GH:	4.938,48		0,00	0,00	0,00				4.321,17		4.938,48		0,00	
		1.234,62		0,00		0,00		617,31		617,31		617,31		-617,31



## Mapa síntese por GH

Ano: 2013

Classificação geral	Património inicial		Acréscimos patrimoniais			Diminuições patrimoniais				Património final		Variação patrimonial		
	Bruto	Líquido	Aquisições	Grandes reparações e outros aumentos	Totais	Abates	Desvalorizações	Amortizações		Total	Bruto	Líquido	Bruto	Líquido
(1)	(4)	(5)	(6)	(8)	(9=6+8)	(10)	(11)	(12)	(13)	(14=10+11+12)	(15=4+9-10-11)	(16=15-13)	(17=15-4)	(18=16-5)
103 01 07 Equipamento e material de escritórios e de reprografia > Mobiliário > Divisórias amovíveis														
Totais do GH:	1.035,30		0,00		0,00		0,00			1.035,30		1.035,30		0,00
		0,00		0,00		0,00		0,00		0,00		0,00		0,00
103 01 08 Equipamento e material de escritórios e de reprografia > Mobiliário > Estantes														
Totais do GH:	69.145,33		0,00		0,00		0,00			45.394,43		69.145,33		0,00
		31.756,45		0,00		0,00		8.005,55		8.005,55		23.750,90		-8.005,55
103 01 09 Equipamento e material de escritórios e de reprografia > Mobiliário > Ficheiros														
Totais do GH:	211,87		0,00		0,00		0,00			185,36		211,87		0,00
		52,99		0,00		0,00		26,48		26,48		26,51		-26,48
103 01 10 Equipamento e material de escritórios e de reprografia > Mobiliário > Mesas														
Totais do GH:	15.050,33		0,00		0,00		0,00			11.779,86		15.050,33		0,00
		4.557,23		0,00		0,00		1.286,76		1.286,76		3.270,47		-1.286,76
103 01 11 Equipamento e material de escritórios e de reprografia > Mobiliário > Placards														
Totais do GH:	1.428,83		0,00		0,00		0,00			1.351,74		1.428,83		0,00
		102,80		0,00		0,00		25,71		25,71		77,09		-25,71
103 01 12 Equipamento e material de escritórios e de reprografia > Mobiliário > Secretárias														
Totais do GH:	38.433,26		0,00		0,00		0,00			33.378,55		38.433,26		0,00
		7.897,26		0,00		0,00		2.842,55		2.842,55		5.054,71		-2.842,55
103 01 13 Equipamento e material de escritórios e de reprografia > Mobiliário > Sofás														
Totais do GH:	9.608,96		0,00		0,00		0,00			6.072,48		9.608,96		0,00
		4.737,60		0,00		0,00		1.201,12		1.201,12		3.536,48		-1.201,12
103 01 99 Equipamento e material de escritórios e de reprografia > Mobiliário > Outro mobiliário														
Totais do GH:	47.742,00		0,00		0,00		0,00			31.446,87		47.742,00		0,00
		22.088,96		0,00		0,00		5.793,83		5.793,83		16.295,13		-5.793,83
103 02 01 Equipamento e material de escritórios e de reprografia > Máquinas e equipamento de escritório > Agrafadores														
Totais do GH:	35,20		0,00		0,00		0,00			35,20		35,20		0,00
		0,00		0,00		0,00		0,00		0,00		0,00		0,00
103 02 03 Equipamento e material de escritórios e de reprografia > Máquinas e equipamento de escritório > Datadores/numeradores														
Totais do GH:	1.426,66		612,54		612,54		0,00			1.475,68		2.039,20		612,54
		166,98		0,00		0,00		216,00		216,00		563,52		396,54



## Mapa síntese por GH

Ano: 2013

GH	Património inicial		Acréscimos patrimoniais			Diminuições patrimoniais				Património final		Variação patrimonial		
	Bruto	Líquido	Aquisições	Grandes reparações e outros aumentos		Abates	Desvalorizações	Amortizações		Total	Bruto	Líquido	Bruto	Líquido
				exercício	acumuladas			(17=15-4)	(18=16-5)					
(1)	(4)	(5)	(6)	(8)	(9=6+8)	(10)	(11)	(12)	(13)	(14=10+11+12)	(15=4+9-10-11)	(16=15-13)	(17=15-4)	(18=16-5)
103 02 04 Equipamento e material de escritórios e de reprografia > Máquinas e equipamento de escritório > Máquinas de calcular														
Totais do GH:	3.359,61		0,00		0,00		0,00		3.359,61		3.359,61		0,00	
		0,00		0,00		0,00		0,00		0,00		0,00		0,00
103 02 11 Equipamento e material de escritórios e de reprografia > Máquinas e equipamento de escritório > Outras máquinas e aparelhos														
Totais do GH:	171,82		0,00		0,00		0,00		171,82		171,82		0,00	
		0,00		0,00		0,00		0,00		0,00		0,00		0,00
103 02 99 Equipamento e material de escritórios e de reprografia > Máquinas e equipamento de escritório > Outro equipamento e material de escritório														
Totais do GH:	2.133,34		0,00		0,00		0,00		2.133,34		2.133,34		0,00	
		0,00		0,00		0,00		0,00		0,00		0,00		0,00
103 03 01 Equipamento e material de escritórios e de reprografia > Equipamento de reprografia > Fotocopiadoras														
Totais do GH:	37.445,77		0,00		0,00		0,00		36.275,16		37.445,77		0,00	
		2.341,24		0,00		0,00		1.170,63		1.170,63		1.170,61		-1.170,63
103 03 02 Equipamento e material de escritórios e de reprografia > Equipamento de reprografia > Duplicadores														
Totais do GH:	1.971,48		0,00		0,00		0,00		1.971,48		1.971,48		0,00	
		0,00		0,00		0,00		0,00		0,00		0,00		0,00
104 06 15 Equipamento para investigação de medida e de utilização técnica especial > Instrumentos ópticos e equipamento fotográfico e cinematográfico > Lupas														
Totais do GH:	50,82		0,00		0,00		0,00		50,82		50,82		0,00	
		0,00		0,00		0,00		0,00		0,00		0,00		0,00
104 06 18 Equipamento para investigação de medida e de utilização técnica especial > Instrumentos ópticos e equipamento fotográfico e cinematográfico > Máquinas de filmar														
Totais do GH:	3.501,56		0,00		0,00		0,00		3.501,56		3.501,56		0,00	
		0,00		0,00		0,00		0,00		0,00		0,00		0,00
104 06 19 Equipamento para investigação de medida e de utilização técnica especial > Instrumentos ópticos e equipamento fotográfico e cinematográfico > Máquinas fotográficas														
Totais do GH:	755,77		116,89		116,89		0,00		625,86		872,66		116,89	
		269,81		0,00		0,00		139,90		139,90		246,80		-23,01
104 07 06 Equipamento para investigação de medida e de utilização técnica especial > Equipamento de desenho, fotografia e cartografia > Cavaletes														
Totais do GH:	114,54		0,00		0,00		0,00		114,54		114,54		0,00	
		0,00		0,00		0,00		0,00		0,00		0,00		0,00
104 07 14 Equipamento para investigação de medida e de utilização técnica especial > Equipamento de desenho, fotografia e cartografia > Estiradores														
Totais do GH:	1.138,59		0,00		0,00		0,00		1.138,59		1.138,59		0,00	
		0,00		0,00		0,00		0,00		0,00		0,00		0,00



Município de Chamusca

F4

## Mapa síntese por GH

Ano: 2013

Classificação geral	Património inicial		Acréscimos patrimoniais			Diminuições patrimoniais				Património final		Variação patrimonial		
	Bruto	Líquido	Aquisições	Grandes reparações e outros aumentos	Totais	Abates	Desvalorizações	Amortizações		Total	Bruto	Líquido	Bruto	Líquido
(1)	(4)	(5)	(6)	(8)	(9=6+8)	(10)	(11)	(12)	(13)	(14=10+11+12)	(15=4+9-10-11)	(16=15-13)	(17=15-4)	(18=16-5)
104 07 16 Equipamento para investigação de medida e de utilização técnica especial > Equipamento de desenho, fotografia e cartografia > Instrumentos para levantamento topográfico														
Totais do GH:	12.535,99		0,00	0,00	0,00				12.535,99		12.535,99		0,00	
		0,00		0,00		0,00		0,00		0,00		0,00		0,00
104 07 21 Equipamento para investigação de medida e de utilização técnica especial > Equipamento de desenho, fotografia e cartografia > Réguas														
Totais do GH:	184,22		0,00	0,00	0,00				184,22		184,22		0,00	
		0,00		0,00		0,00		0,00		0,00		0,00		0,00
104 07 99 Equipamento para investigação de medida e de utilização técnica especial > Equipamento de desenho, fotografia e cartografia > Outros instrumentos e material de uso específico														
Totais do GH:	363,00		0,00	0,00	0,00				317,66		363,00		0,00	
		90,72		0,00		0,00		45,38		45,38		45,34		-45,38
104 09 01 Equipamento para investigação de medida e de utilização técnica especial > Instrumentos de pesagem > Balanças														
Totais do GH:	102,13		0,00	0,00	0,00				102,13		102,13		0,00	
		0,00		0,00		0,00		0,00		0,00		0,00		0,00
105 06 01 Equipamento e material para serviços de saúde > Equipamento e material para serviços de hotelaria e alimentação > Fogões														
Totais do GH:	1.299,53		0,00	0,00	0,00				870,70		1.299,53		0,00	
		585,86		0,00		0,00		157,03		157,03		428,83		-157,03
105 06 03 Equipamento e material para serviços de saúde > Equipamento e material para serviços de hotelaria e alimentação > Máquinas de lavar loiça														
Totais do GH:	1.417,39		455,10	0,00	455,10				1.078,39		1.872,49		455,10	
		601,97		0,00		0,00		262,97		262,97		794,10		192,13
105 06 13 Equipamento e material para serviços de saúde > Equipamento e material para serviços de hotelaria e alimentação > Aquecedores														
Totais do GH:	18,28		0,00	0,00	0,00				18,28		18,28		0,00	
		0,00		0,00		0,00		0,00		0,00		0,00		0,00
105 06 14 Equipamento e material para serviços de saúde > Equipamento e material para serviços de hotelaria e alimentação > Arcas congeladoras														
Totais do GH:	895,65		0,00	0,00	0,00				895,65		895,65		0,00	
		0,00		0,00		0,00		0,00		0,00		0,00		0,00
105 06 20 Equipamento e material para serviços de saúde > Equipamento e material para serviços de hotelaria e alimentação > Carros														
Totais do GH:	152,99		0,00	0,00	0,00				152,99		152,99		0,00	
		0,00		0,00		0,00		0,00		0,00		0,00		0,00
105 07 14 Equipamento e material para serviços de saúde > Outros: Equipamento específico de farmácia > Malas														
Totais do GH:	87,94		0,00	0,00	0,00				87,94		87,94		0,00	
		0,00		0,00		0,00		0,00		0,00		0,00		0,00



Município de Chamusca

F4

## Mapa síntese por GH

Ano: 2013

Classificação geral	Património inicial		Acréscimos patrimoniais			Diminuições patrimoniais				Património final		Variação patrimonial		
	Bruto	Líquido	Aquisições	Grandes reparações e outros aumentos	Totais	Abates	Desvalorizações	Amortizações		Total	Bruto	Líquido	Bruto	Líquido
(1)	(4)	(5)	(6)	(8)	(9=6+8)	(10)	(11)	(12)	(13)	(14=10+11+12)	(15=4+9-10-11)	(16=15-13)	(17=15-4)	(18=16-5)
106 01 02 Equipamento e material recreativo, desportivo, de educação e de cultura > Equip. recreativo, de educação física e desporto, incluindo mobiliário de apoio > Aparelhos para exercícios (ginástica)														
Totais do GH:	1.972,91		0,00	0,00	0,00				1.972,91		1.972,91		0,00	
		0,00		0,00		0,00		0,00		0,00		0,00		0,00
106 01 03 Equipamento e material recreativo, desportivo, de educação e de cultura > Equip. recreativo, de educação física e desporto, incluindo mobiliário de apoio > Armários														
Totais do GH:	952,44		0,00	0,00	0,00				952,44		952,44		0,00	
		0,00		0,00		0,00		0,00		0,00		0,00		0,00
106 01 04 Equipamento e material recreativo, desportivo, de educação e de cultura > Equip. recreativo, de educação física e desporto, incluindo mobiliário de apoio > Balizas														
Totais do GH:	2.375,23		0,00	0,00	0,00				2.375,23		2.375,23		0,00	
		0,00		0,00		0,00		0,00		0,00		0,00		0,00
106 01 05 Equipamento e material recreativo, desportivo, de educação e de cultura > Equip. recreativo, de educação física e desporto, incluindo mobiliário de apoio > Bancos suecos														
Totais do GH:	599,96		0,00	0,00	0,00				599,96		599,96		0,00	
		0,00		0,00		0,00		0,00		0,00		0,00		0,00
106 01 15 Equipamento e material recreativo, desportivo, de educação e de cultura > Equip. recreativo, de educação física e desporto, incluindo mobiliário de apoio > Móveis para jardins e piscinas														
Totais do GH:	1.273,69		0,00	0,00	0,00				1.273,69		1.273,69		0,00	
		0,00		0,00		0,00		0,00		0,00		0,00		0,00
106 01 99 Equipamento e material recreativo, desportivo, de educação e de cultura > Equip. recreativo, de educação física e desporto, incluindo mobiliário de apoio > Outro equipamento específico														
Totais do GH:	97.694,79		19.180,62	19.180,62	0,00				83.165,65		116.875,41		19.180,62	
		20.929,77		0,00		0,00		6.400,63		6.400,63		33.709,76		12.779,99
106 02 06 Equipamento e material recreativo, desportivo, de educação e de cultura > Equip. e dispositivos auxiliares de instrução, incluindo mobiliário e material escolar > Carteiras escolares														
Totais do GH:	8.356,52		0,00	0,00	0,00				8.356,52		8.356,52		0,00	
		0,00		0,00		0,00		0,00		0,00		0,00		0,00
106 02 15 Equipamento e material recreativo, desportivo, de educação e de cultura > Equip. e dispositivos auxiliares de instrução, incluindo mobiliário e material escolar > Quadros escolares														
Totais do GH:	8.598,41		0,00	0,00	0,00				6.087,65		8.598,41		0,00	
		3.163,82		0,00		0,00		653,06		653,06		2.510,76		-653,06
106 02 16 Equipamento e material recreativo, desportivo, de educação e de cultura > Equip. e dispositivos auxiliares de instrução, incluindo mobiliário e material escolar > Quadros expositores de mapas														
Totais do GH:	4.185,55		0,00	0,00	0,00				4.185,55		4.185,55		0,00	
		0,00		0,00		0,00		0,00		0,00		0,00		0,00
106 02 17 Equipamento e material recreativo, desportivo, de educação e de cultura > Equip. e dispositivos auxiliares de instrução, incluindo mobiliário e material escolar > Quadros magnéticos														
Totais do GH:	289,90		0,00	0,00	0,00				289,90		289,90		0,00	
		0,00		0,00		0,00		0,00		0,00		0,00		0,00



## Mapa síntese por GH

Ano: 2013

GH	Património inicial		Acréscimos patrimoniais			Diminuições patrimoniais				Património final		Variação patrimonial		
	Bruto	Líquido	Aquisições	Grandes reparações e outros aumentos		Abates	Desvalorizações	Amortizações		Total	Bruto	Líquido	Bruto	Líquido
				exercício	acumuladas									
(1)	(4)	(5)	(6)	(8)	(9=6+8)	(10)	(11)	(12)	(13)	(14=10+11+12)	(15=4+9-10-11)	(16=15-13)	(17=15-4)	(18=16-5)
106 02 99 Equipamento e material recreativo, desportivo, de educação e de cultura > Equip. e dispositivos auxiliares de instrução, incluindo mobiliário e material escolar > Outro equipamento e utensílios de uso específico														
Totais do GH:	11.698,75		0,00		0,00				11.413,25		11.698,75		0,00	
		420,31		0,00		0,00		134,81		134,81	285,50		-134,81	
106 03 01 Equipamento e material recreativo, desportivo, de educação e de cultura > Equipamento e material audiovisual > Amplificadores														
Totais do GH:	4.420,66		0,00		0,00				4.154,58		4.420,66		0,00	
		354,71		0,00		0,00		88,63		88,63	266,08		-88,63	
106 03 03 Equipamento e material recreativo, desportivo, de educação e de cultura > Equipamento e material audiovisual > Colunas para reprodução de som														
Totais do GH:	4.169,04		0,00		0,00				3.993,02		4.169,04		0,00	
		234,64		0,00		0,00		58,62		58,62	176,02		-58,62	
106 03 05 Equipamento e material recreativo, desportivo, de educação e de cultura > Equipamento e material audiovisual > Compact-disc														
Totais do GH:	2.640,08		0,00		0,00				2.640,08		2.640,08		0,00	
		0,00		0,00		0,00		0,00		0,00	0,00		0,00	
106 03 10 Equipamento e material recreativo, desportivo, de educação e de cultura > Equipamento e material audiovisual > Gravadores														
Totais do GH:	655,54		0,00		0,00				655,54		655,54		0,00	
		0,00		0,00		0,00		0,00		0,00	0,00		0,00	
106 03 11 Equipamento e material recreativo, desportivo, de educação e de cultura > Equipamento e material audiovisual > Gravadores/reprodutores														
Totais do GH:	697,07		0,00		0,00				697,07		697,07		0,00	
		0,00		0,00		0,00		0,00		0,00	0,00		0,00	
106 03 12 Equipamento e material recreativo, desportivo, de educação e de cultura > Equipamento e material audiovisual > Misturadores														
Totais do GH:	661,65		0,00		0,00				604,25		661,65		0,00	
		114,80		0,00		0,00		57,40		57,40	57,40		-57,40	
106 03 14 Equipamento e material recreativo, desportivo, de educação e de cultura > Equipamento e material audiovisual > Projectores diversos														
Totais do GH:	496,37		0,00		0,00				496,37		496,37		0,00	
		71,09		0,00		0,00		71,09		71,09	0,00		-71,09	
106 03 15 Equipamento e material recreativo, desportivo, de educação e de cultura > Equipamento e material audiovisual > Rádios														
Totais do GH:	283,35		0,00		0,00				246,15		283,35		0,00	
		74,40		0,00		0,00		37,20		37,20	37,20		-37,20	
106 03 16 Equipamento e material recreativo, desportivo, de educação e de cultura > Equipamento e material audiovisual > Retroprojectores														
Totais do GH:	4.488,51		0,00		0,00				4.488,51		4.488,51		0,00	
		0,00		0,00		0,00		0,00		0,00	0,00		0,00	



## Mapa síntese por GH

Ano: 2013

Classificação geral	Património inicial		Acréscimos patrimoniais			Diminuições patrimoniais				Património final		Variação patrimonial		
	Bruto	Líquido	Aquisições	Grandes reparações e outros aumentos	Totais	Abates	Desvalorizações	Amortizações		Total	Bruto	Líquido	Bruto	Líquido
(1)	(4)	(5)	(6)	(8)	(9=6+8)	(10)	(11)	(12)	(13)	(14=10+11+12)	(15=4+9-10-11)	(16=15-13)	(17=15-4)	(18=16-5)
106 03 17 Equipamento e material recreativo, desportivo, de educação e de cultura > Equipamento e material audiovisual > Sistemas vídeo-cassettes														
Totais do GH:	582,26		0,00	0,00	0,00		0,00		582,26		582,26		0,00	
		0,00		0,00		0,00		0,00		0,00		0,00		0,00
106 03 18 Equipamento e material recreativo, desportivo, de educação e de cultura > Equipamento e material audiovisual > Televisores														
Totais do GH:	7.891,47		0,00	0,00	0,00		0,00		5.765,05		7.891,47		0,00	
		3.044,50		0,00		0,00		918,08		918,08		2.126,42		-918,08
106 03 99 Equipamento e material recreativo, desportivo, de educação e de cultura > Equipamento e material audiovisual > Outros - Equipamento e material audiovisual														
Totais do GH:	16.897,51		0,00	0,00	0,00		0,00		14.902,97		16.897,51		0,00	
		3.061,99		0,00		0,00		1.067,45		1.067,45		1.994,54		-1.067,45
106 04 11 Equipamento e material recreativo, desportivo, de educação e de cultura > Instrumentos musicais, incluindo equipamento de orquestra > Caixas diversas														
Totais do GH:	2.623,59		0,00	0,00	0,00		0,00		2.623,59		2.623,59		0,00	
		0,00		0,00		0,00		0,00		0,00		0,00		0,00
106 04 21 Equipamento e material recreativo, desportivo, de educação e de cultura > Instrumentos musicais, incluindo equipamento de orquestra > Estrados														
Totais do GH:	3.578,80		0,00	0,00	0,00		0,00		3.578,80		3.578,80		0,00	
		0,00		0,00		0,00		0,00		0,00		0,00		0,00
106 04 40 Equipamento e material recreativo, desportivo, de educação e de cultura > Instrumentos musicais, incluindo equipamento de orquestra > Martelos														
Totais do GH:	1.755,87		0,00	0,00	0,00		0,00		1.755,87		1.755,87		0,00	
		0,00		0,00		0,00		0,00		0,00		0,00		0,00
106 04 99 Equipamento e material recreativo, desportivo, de educação e de cultura > Instrumentos musicais, incluindo equipamento de orquestra > Outros instrumentos e aparelhos musicais														
Totais do GH:	4.120,87		0,00	0,00	0,00		0,00		4.120,87		4.120,87		0,00	
		0,00		0,00		0,00		0,00		0,00		0,00		0,00
106 05 04 Equipamento e material recreativo, desportivo, de educação e de cultura > Livros, publicações e documentos: > Enciclopédias														
Totais do GH:	117,95		0,00	0,00	0,00		0,00		0,00		117,95		0,00	
		117,95		0,00		0,00		0,00		0,00		117,95		0,00
106 06 09 Equipamento e material recreativo, desportivo, de educação e de cultura > Obras de arte, móveis antigos, colecções, antiguidades > Esculturas														
Totais do GH:	269.855,89		0,00	0,00	0,00		0,00		0,00		269.855,89		0,00	
		269.855,89		0,00		0,00		0,00		0,00		269.855,89		0,00
106 06 25 Equipamento e material recreativo, desportivo, de educação e de cultura > Obras de arte, móveis antigos, colecções, antiguidades > Quadros														
Totais do GH:	615,67		0,00	0,00	0,00		0,00		0,00		615,67		0,00	
		615,67		0,00		0,00		0,00		0,00		615,67		0,00



## Mapa síntese por GH

Ano: 2013

GH	Património inicial		Acréscimos patrimoniais			Diminuições patrimoniais				Património final		Variação patrimonial		
	Bruto	Líquido	Aquisições	Grandes reparações e outros aumentos	Totais	Abates	Desvalorizações	Amortizações		Total	Bruto	Líquido	Bruto	Líquido
(1)	(4)	(5)	(6)	(8)	(9=6+8)	(10)	(11)	(12)	(13)	(14=10+11+12)	(15=4+9-10-11)	(16=15-13)	(17=15-4)	(18=16-5)
106 06 99 Equipamento e material recreativo, desportivo, de educação e de cultura > Obras de arte, móveis antigos, coleções, antiguidades > Outros (obras de arte, móveis antigos, coleções antiguidades)														
Totais do GH:	26.562,96		0,00		0,00		0,00		0,00		26.562,96		0,00	
		26.562,96		0,00		0,00		0,00		0,00		26.562,96		0,00
107 01 02 Equipamento de conforto, de higiene e de utilização comum > Mobiliário e equipamento comum (exclui mobiliário de escritório) > Armários														
Totais do GH:	7.713,68		0,00		0,00		0,00		7.618,88		7.713,68		0,00	
		319,95		0,00		0,00		225,15		225,15		94,80		-225,15
107 01 03 Equipamento de conforto, de higiene e de utilização comum > Mobiliário e equipamento comum (exclui mobiliário de escritório) > Bancos														
Totais do GH:	30.592,74		0,00		0,00		0,00		27.550,09		30.592,74		0,00	
		5.065,52		0,00		0,00		2.022,87		2.022,87		3.042,65		-2.022,87
107 01 06 Equipamento de conforto, de higiene e de utilização comum > Mobiliário e equipamento comum (exclui mobiliário de escritório) > Bengaleiros														
Totais do GH:	724,70		0,00		0,00		0,00		619,37		724,70		0,00	
		173,82		0,00		0,00		68,49		68,49		105,33		-68,49
107 01 07 Equipamento de conforto, de higiene e de utilização comum > Mobiliário e equipamento comum (exclui mobiliário de escritório) > Cadeiras														
Totais do GH:	13.050,53		0,00		0,00		0,00		11.890,95		13.050,53		0,00	
		1.708,48		0,00		0,00		548,90		548,90		1.159,58		-548,90
107 01 08 Equipamento de conforto, de higiene e de utilização comum > Mobiliário e equipamento comum (exclui mobiliário de escritório) > Camas														
Totais do GH:	3.135,50		0,00		0,00		0,00		1.644,38		3.135,50		0,00	
		1.853,36		0,00		0,00		362,24		362,24		1.491,12		-362,24
107 01 10 Equipamento de conforto, de higiene e de utilização comum > Mobiliário e equipamento comum (exclui mobiliário de escritório) > Colchões														
Totais do GH:	1.235,00		0,00		0,00		0,00		940,40		1.235,00		0,00	
		441,68		0,00		0,00		147,08		147,08		294,60		-147,08
107 01 11 Equipamento de conforto, de higiene e de utilização comum > Mobiliário e equipamento comum (exclui mobiliário de escritório) > Cômodas														
Totais do GH:	70,00		0,00		0,00		0,00		52,50		70,00		0,00	
		26,25		0,00		0,00		8,75		8,75		17,50		-8,75
107 01 13 Equipamento de conforto, de higiene e de utilização comum > Mobiliário e equipamento comum (exclui mobiliário de escritório) > Escadas/Escadotes														
Totais do GH:	962,90		0,00		0,00		0,00		783,01		962,90		0,00	
		209,87		0,00		0,00		29,98		29,98		179,89		-29,98
107 01 16 Equipamento de conforto, de higiene e de utilização comum > Mobiliário e equipamento comum (exclui mobiliário de escritório) > Estantes														
Totais do GH:	10.272,50		0,00		0,00		0,00		10.156,89		10.272,50		0,00	
		138,74		0,00		0,00		23,13		23,13		115,61		-23,13



## Mapa síntese por GH

Ano: 2013

Classificação geral	Património inicial		Acréscimos patrimoniais			Diminuições patrimoniais					Património final		Variação patrimonial	
	Bruto	Líquido	Aquisições	Grandes reparações e outros aumentos	Totais	Abates	Desvalorizações	Amortizações		Total	Bruto	Líquido	Bruto	Líquido
(1)	(4)	(5)	(6)	(8)	(9=6+8)	(10)	(11)	exercício	acumuladas	(14=10+11+12)	(15=4+9-10-11)	(16=15-13)	(17=15-4)	(18=16-5)
107 01 17 Equipamento de conforto, de higiene e de utilização comum > Mobiliário e equipamento comum (exclui mobiliário de escritório) > Guarda-fatos, roupeiros	Totais do GH:	2.847,46		0,00	0,00		0,00		1.364,64		2.847,46		0,00	
			1.838,76		0,00	0,00		355,94		355,94		1.482,82		-355,94
107 01 19 Equipamento de conforto, de higiene e de utilização comum > Mobiliário e equipamento comum (exclui mobiliário de escritório) > Maples	Totais do GH:	754,70		0,00	0,00		0,00		660,31		754,70		0,00	
			188,72		0,00	0,00		94,33		94,33		94,39		-94,33
107 01 20 Equipamento de conforto, de higiene e de utilização comum > Mobiliário e equipamento comum (exclui mobiliário de escritório) > Mesas	Totais do GH:	15.277,66		0,00	0,00		0,00		14.585,02		15.277,66		0,00	
			1.095,98		0,00	0,00		403,34		403,34		692,64		-403,34
107 01 21 Equipamento de conforto, de higiene e de utilização comum > Mobiliário e equipamento comum (exclui mobiliário de escritório) > Papeleiras	Totais do GH:	12.914,10		0,00	0,00		0,00		12.014,10		12.914,10		0,00	
			1.409,25		0,00	0,00		509,25		509,25		900,00		-509,25
107 01 23 Equipamento de conforto, de higiene e de utilização comum > Mobiliário e equipamento comum (exclui mobiliário de escritório) > Secretárias	Totais do GH:	3.180,09		0,00	0,00		0,00		3.098,84		3.180,09		0,00	
			97,50		0,00	0,00		16,25		16,25		81,25		-16,25
107 01 24 Equipamento de conforto, de higiene e de utilização comum > Mobiliário e equipamento comum (exclui mobiliário de escritório) > Sofás	Totais do GH:	1.238,13		0,00	0,00		0,00		935,50		1.238,13		0,00	
			378,28		0,00	0,00		75,65		75,65		302,63		-75,65
107 01 28 Equipamento de conforto, de higiene e de utilização comum > Mobiliário e equipamento comum (exclui mobiliário de escritório) > Mobiliário e equipamento urbano não discriminado	Totais do GH:	691,04		0,00	0,00		0,00		259,14		691,04		0,00	
			518,28		0,00	0,00		86,38		86,38		431,90		-86,38
107 01 99 Equipamento de conforto, de higiene e de utilização comum > Mobiliário e equipamento comum (exclui mobiliário de escritório) > Outro mobiliário e equipamento	Totais do GH:	32.982,51		0,00	0,00		0,00		25.657,19		32.982,51		0,00	
			9.461,88		0,00	0,00		2.136,56		2.136,56		7.325,32		-2.136,56
107 02 06 Equipamento de conforto, de higiene e de utilização comum > Artigos e utensílios de decoração e conforto > Cinzeiros	Totais do GH:	133,14		0,00	0,00		0,00		116,55		133,14		0,00	
			33,24		0,00	0,00		16,65		16,65		16,59		-16,65
107 02 15 Equipamento de conforto, de higiene e de utilização comum > Artigos e utensílios de decoração e conforto > Quadros e molduras	Totais do GH:	891,07		0,00	0,00		0,00		811,17		891,07		0,00	
			99,88		0,00	0,00		19,98		19,98		79,90		-19,98



## Mapa síntese por GH

Ano: 2013

Classificação geral	Património inicial		Acréscimos patrimoniais			Diminuições patrimoniais			Património final		Variação patrimonial			
	Bruto	Líquido	Aquisições	Grandes reparações e outros aumentos	Totais (9=6+8)	Abates	Desvalorizações	Amortizações		Bruto	Líquido	Bruto	Líquido	
(1)	(4)	(5)	(6)	(8)	(9=6+8)	(10)	(11)	exercício (12)	acumuladas (13)	Total (14=10+11+12)	(15=4+9-10-11)	(16=15-13)	(17=15-4)	(18=16-5)
107 02 16 Equipamento de conforto, de higiene e de utilização comum > Artigos e utensílios de decoração e conforto > Reposteiros, toldos, estores, cortinas e cortinados														
Totais do GH:	11.039,42		0,00	0,00	0,00	0,00			11.039,42		11.039,42		0,00	0,00
		0,00		0,00		0,00		0,00		0,00		0,00		0,00
107 02 20 Equipamento de conforto, de higiene e de utilização comum > Artigos e utensílios de decoração e conforto > Vasos														
Totais do GH:	6.328,20		0,00	0,00	0,00	0,00			6.328,20		6.328,20		0,00	0,00
		0,00		0,00		0,00		0,00		0,00		0,00		0,00
107 02 99 Equipamento de conforto, de higiene e de utilização comum > Artigos e utensílios de decoração e conforto > Outros artigos e utensílios														
Totais do GH:	1.306,80		0,00	0,00	0,00	0,00			1.143,45		1.306,80		0,00	0,00
		326,70		0,00		0,00		163,35		163,35		163,35		-163,35
107 03 03 Equipamento de conforto, de higiene e de utilização comum > Equipamento dispositivos iluminação (inclui dispositivos iluminação eléctricos e não eléctricos) > Candeieiros, globos, lustres, prafonier														
Totais do GH:	1.161,82		0,00	0,00	0,00	0,00			1.121,86		1.161,82		0,00	0,00
		53,28		0,00		0,00		13,32		13,32		39,96		-13,32
107 03 06 Equipamento de conforto, de higiene e de utilização comum > Equipamento dispositivos iluminação (inclui dispositivos iluminação eléctricos e não eléctricos) > Projectores e iluminadores														
Totais do GH:	21.899,75		0,00	0,00	0,00	0,00			20.876,74		21.899,75		0,00	0,00
		1.517,15		0,00		0,00		494,14		494,14		1.023,01		-494,14
107 03 99 Equipamento de conforto, de higiene e de utilização comum > Equipamento dispositivos iluminação (inclui dispositivos iluminação eléctricos e não eléctricos) > Outro equipamento e dispositivo de iluminação														
Totais do GH:	7.200,40		0,00	0,00	0,00	0,00			6.997,24		7.200,40		0,00	0,00
		552,55		0,00		0,00		349,39		349,39		203,16		-349,39
107 04 01 Equipamento de conforto, de higiene e de utilização comum > Equipamento ar condicionado e circulação de ar (exclui instalações frigoríficas e refrigeração) > Aparelhos de ar condicionado														
Totais do GH:	2.481,26		0,00	0,00	0,00	0,00			1.799,38		2.481,26		0,00	0,00
		939,37		0,00		0,00		257,49		257,49		681,88		-257,49
107 04 04 Equipamento de conforto, de higiene e de utilização comum > Equipamento ar condicionado e circulação de ar (exclui instalações frigoríficas e refrigeração) > Desumidificadores														
Totais do GH:	1.137,54		0,00	0,00	0,00	0,00			1.137,54		1.137,54		0,00	0,00
		0,00		0,00		0,00		0,00		0,00		0,00		0,00
107 04 07 Equipamento de conforto, de higiene e de utilização comum > Equipamento ar condicionado e circulação de ar (exclui instalações frigoríficas e refrigeração) > Exaustores														
Totais do GH:	3.758,04		0,00	0,00	0,00	0,00			3.758,04		3.758,04		0,00	0,00
		117,50		0,00		0,00		117,50		117,50		0,00		-117,50
107 04 11 Equipamento de conforto, de higiene e de utilização comum > Equipamento ar condicionado e circulação de ar (exclui instalações frigoríficas e refrigeração) > Secadores														
Totais do GH:	448,95		0,00	0,00	0,00	0,00			112,24		448,95		0,00	0,00
		392,83		0,00		0,00		56,12		56,12		336,71		-56,12



## Município de Chamusca

F4

## Mapa síntese por GH

Ano: 2013

Classificação geral	Património inicial		Acréscimos patrimoniais		Diminuições patrimoniais					Património final		Variação patrimonial				
	Bruto	Líquido	Aquisições	Grandes reparações e outros aumentos	Totais	Abates	Desvalorizações	Amortizações		Total	Bruto	Líquido	Bruto	Líquido		
(1)	(4)	(5)	(6)	(8)	(9=6+8)	(10)	(11)	exercício	acumuladas	(12)	(13)	(14=10+11+12)	(15=4+9-10-11)	(16=15-13)	(17=15-4)	(18=16-5)
107 04 14 Equipamento de conforto, de higiene e de utilização comum > Equipamento ar condicionado e circulação de ar (exclui instalações frigoríficas e refrigeração) > Ventiladores																
Totais do GH:	3.924,00		0,00		0,00						1.962,00		3.924,00		0,00	
		2.452,50		0,00		0,00		490,50				490,50		1.962,00		-490,50
107 04 15 Equipamento de conforto, de higiene e de utilização comum > Equipamento ar condicionado e circulação de ar (exclui instalações frigoríficas e refrigeração) > Ventoinhas																
Totais do GH:	1.029,02		0,00		0,00						1.029,02		1.029,02		0,00	
		0,00		0,00		0,00		0,00				0,00		0,00		0,00
107 04 99 Equipamento de conforto, de higiene e de utilização comum > Equipamento ar condicionado e circulação de ar (exclui instalações frigoríficas e refrigeração) > Outro equipamento e material de uso específico																
Totais do GH:	3.329,24		0,00		0,00						1.698,64		3.329,24		0,00	
		2.038,26		0,00		0,00		407,66				407,66		1.630,60		-407,66
107 05 02 Equipamento de conforto, de higiene e de utilização comum > Equipamento aquecimento de ambiente e aquecedores água domésticos (exclui sistemas ar condicionado) > Aquecedores																
Totais do GH:	7.935,34		0,00		0,00						7.704,46		7.935,34		0,00	
		389,98		0,00		0,00		159,10				159,10		230,88		-159,10
107 05 04 Equipamento de conforto, de higiene e de utilização comum > Equipamento aquecimento de ambiente e aquecedores água domésticos (exclui sistemas ar condicionado) > Caloríficos																
Totais do GH:	206,51		0,00		0,00						206,51		206,51		0,00	
		0,00		0,00		0,00		0,00				0,00		0,00		0,00
107 05 99 Equipamento de conforto, de higiene e de utilização comum > Equipamento aquecimento de ambiente e aquecedores água domésticos (exclui sistemas ar condicionado) > Outro equipamento de uso específico																
Totais do GH:	942,68		344,40		344,40		0,00				534,38		1.287,08		344,40	
		569,18		0,00		0,00		160,88				160,88		752,70		183,52
107 06 02 Equipamento de conforto, de higiene e de utilização comum > Equipamento de cozinha > Equipamento frigorífico e de refrigeração																
Totais do GH:	3.125,91		779,82		779,82		0,00				2.484,04		3.905,73		779,82	
		1.136,61		0,00		0,00		494,74				494,74		1.421,69		285,08
107 06 03 Equipamento de conforto, de higiene e de utilização comum > Equipamento de cozinha > Equipamento para preparação e fornecimento de alimentos																
Totais do GH:	2.613,87		0,00		0,00		0,00				2.140,23		2.613,87		0,00	
		576,22		0,00		0,00		102,58				102,58		473,64		-102,58
107 06 04 Equipamento de conforto, de higiene e de utilização comum > Equipamento de cozinha > Máquinas e aparelhos de cozinha																
Totais do GH:	6.743,89		0,00		0,00		0,00				6.517,01		6.743,89		0,00	
		340,40		0,00		0,00		113,52				113,52		226,88		-113,52
107 06 05 Equipamento de conforto, de higiene e de utilização comum > Equipamento de cozinha > Mobiliário de cozinha																
Totais do GH:	4.285,84		0,00		0,00		0,00				3.977,86		4.285,84		0,00	
		724,06		0,00		0,00		416,08				416,08		307,98		-416,08



## Município de Chamusca

F4

## Mapa síntese por GH

Ano: 2013

Classificação geral	Património inicial		Acréscimos patrimoniais			Diminuições patrimoniais				Património final		Variação patrimonial		
	Bruto	Líquido	Aquisições	Grandes reparações e outros aumentos		Abates	Desvalorizações	Amortizações		Total	Bruto	Líquido	Bruto	Líquido
				exercício	acumuladas									
(1)	(4)	(5)	(6)	(8)	(9=6+8)	(10)	(11)	(12)	(13)	(14=10+11+12)	(15=4+9-10-11)	(16=15-13)	(17=15-4)	(18=16-5)
107 06 99 Equipamento de conforto, de higiene e de utilização comum > Equipamento de cozinha > Outro material, aparelhos e utensílios de uso específico														
Totais do GH:	5.990,17		0,00		0,00		0,00		5.641,39		5.990,17		0,00	
		680,26		0,00		0,00		331,48		331,48		348,78		-331,48
107 07 04 Equipamento de conforto, de higiene e de utilização comum > Equipamento de tratamento de roupa > Máquinas de lavar roupa														
Totais do GH:	6.610,56		0,00		0,00		0,00		6.068,55		6.610,56		0,00	
		730,96		0,00		0,00		188,95		188,95		542,01		-188,95
107 07 07 Equipamento de conforto, de higiene e de utilização comum > Equipamento de tratamento de roupa > Tanques de lavar roupa														
Totais do GH:	1.501,59		0,00		0,00		0,00		1.412,71		1.501,59		0,00	
		133,40		0,00		0,00		44,52		44,52		88,88		-44,52
107 07 99 Equipamento de conforto, de higiene e de utilização comum > Equipamento de tratamento de roupa > Outro material e utensílios de uso específico														
Totais do GH:	54,00		0,00		0,00		0,00		27,00		54,00		0,00	
		33,75		0,00		0,00		6,75		6,75		27,00		-6,75
107 08 01 Equipamento de conforto, de higiene e de utilização comum > Equipamento de limpeza > Aspiradores														
Totais do GH:	2.969,73		281,49		281,49		0,00		3.026,03		3.251,22		281,49	
		73,92		0,00		0,00		130,22		130,22		225,19		151,27
107 08 03 Equipamento de conforto, de higiene e de utilização comum > Equipamento de limpeza > Enceradoras														
Totais do GH:	838,33		0,00		0,00		0,00		838,33		838,33		0,00	
		0,00		0,00		0,00		0,00		0,00		0,00		0,00
108 01 99 Equipamento de transportes (exclui veículos automóveis) > Material rolante ou de transportes > Outro material e equipamento de transportes														
Totais do GH:	1.270,00		0,00		0,00		0,00		1.270,00		1.270,00		0,00	
		158,75		0,00		0,00		158,75		158,75		0,00		-158,75
109 02 04 Equipamento para agricultura e jardinagem > Equipamento para defesa contra as epizootias, doenças e frio > Electrocutores de insectos														
Totais do GH:	1.270,77		0,00		0,00		0,00		1.270,77		1.270,77		0,00	
		0,00		0,00		0,00		0,00		0,00		0,00		0,00
109 02 07 Equipamento para agricultura e jardinagem > Equipamento para defesa contra as epizootias, doenças e frio > Pulverizadores														
Totais do GH:	728,79		0,00		0,00		0,00		728,79		728,79		0,00	
		0,00		0,00		0,00		0,00		0,00		0,00		0,00
109 02 99 Equipamento para agricultura e jardinagem > Equipamento para defesa contra as epizootias, doenças e frio > Outro equipamento de uso específico														
Totais do GH:	899,64		0,00		0,00		0,00		899,64		899,64		0,00	
		0,00		0,00		0,00		0,00		0,00		0,00		0,00



## Município de Chamusca

F4

## Mapa síntese por GH

Ano: 2013

GH	Património inicial		Acréscimos patrimoniais			Diminuições patrimoniais					Património final		Variação patrimonial	
	Bruto	Líquido	Aquisições	Grandes reparações e outros aumentos		Abates	Desvalorizações	Amortizações		Total	Bruto	Líquido	Bruto	Líquido
				exercício	acumuladas			(17=15-4)	(18=16-5)					
(1)	(4)	(5)	(6)	(8)	(9=6+8)	(10)	(11)	(12)	(13)	(14=10+11+12)	(15=4+9-10-11)	(16=15-13)	(17=15-4)	(18=16-5)
109 03 06 Equipamento para agricultura e jardinagem > Utensílios e ferramentas para jardinagem > Utensílios e ferramentas de uso específico														
Totais do GH:	477,00		0,00		0,00		0,00			477,00		477,00		0,00
		0,00		0,00		0,00		0,00		0,00		0,00		0,00
109 03 99 Equipamento para agricultura e jardinagem > Utensílios e ferramentas para jardinagem > Outros utensílios e ferramentas para jardinagem														
Totais do GH:	13.758,05		601,91		601,91		0,00		11.651,93		14.359,96		601,91	
		2.895,08		0,00		0,00		788,96		788,96		2.708,03		-187,05
110 01 01 Equipamento e material para a indústria > Equipamento de produção e distribuição de energia eléctrica > Aparelhos de medida, de controlo e outros														
Totais do GH:	0,00		117,88		117,88		0,00		14,74		117,88		117,88	
		0,00		0,00		0,00		14,74		14,74		103,14		103,14
110 01 99 Equipamento e material para a indústria > Equipamento de produção e distribuição de energia eléctrica > Outro equipamento de uso específico														
Totais do GH:	16.126,15		0,00		0,00		0,00		10.739,66		16.126,15		0,00	
		6.463,79		0,00		0,00		1.077,30		1.077,30		5.386,49		-1.077,30
110 03 06 Equipamento e material para a indústria > Equipamento para purificação de água > Outras máquinas de uso específico														
Totais do GH:	10.758,17		0,00		0,00		0,00		9.052,12		10.758,17		0,00	
		2.274,74		0,00		0,00		568,69		568,69		1.706,05		-568,69
110 04 01 Equipamento e material para a indústria > Construções pré-fabricadas e equipamento para construção civil > Andaimos														
Totais do GH:	511,49		0,00		0,00		0,00		438,12		511,49		0,00	
		146,39		0,00		0,00		73,02		73,02		73,37		-73,02
110 04 07 Equipamento e material para a indústria > Construções pré-fabricadas e equipamento para construção civil > Equipamento de oficinas de serralharia														
Totais do GH:	172,98		0,00		0,00		0,00		172,98		172,98		0,00	
		0,00		0,00		0,00		0,00		0,00		0,00		0,00
110 04 99 Equipamento e material para a indústria > Construções pré-fabricadas e equipamento para construção civil > Outros equipamentos e materiais utilizados em construção civil														
Totais do GH:	2.032,41		0,00		0,00		0,00		2.032,41		2.032,41		0,00	
		164,16		0,00		0,00		164,16		164,16		0,00		-164,16
110 08 01 Equipamento e material para a indústria > Equipamento para a indústria de tipografia > Aparelragem electrónica para comando, reprodução, iluminação e corte														
Totais do GH:	7.264,94		0,00		0,00		0,00		7.264,94		7.264,94		0,00	
		0,00		0,00		0,00		0,00		0,00		0,00		0,00
110 15 01 Equipamento e material para a indústria > Equipamento para trabalhar madeira > Berbequins														
Totais do GH:	1.309,09		0,00		0,00		0,00		1.173,40		1.309,09		0,00	
		169,59		0,00		0,00		33,90		33,90		135,69		-33,90