








**NOTAS AO BALANÇO E À
DEMONSTRAÇÃO DE RESULTADOS**

2016

~~14~~
H
10/11
A
Bic
1
X

8.2.1 - Disposições do POCAL derrogadas

Não foi derrogada nenhuma disposição do POCAL que produzisse efeitos no Balanço e na Demonstração de Resultados.

8.2.2 - Contas não comparáveis com os exercícios anteriores do balanço e da Demonstração de Resultados

As Demonstrações Financeiras foram preparadas no pressuposto da continuidade das operações. No presente exercício não se verificaram mudanças de políticas contabilísticas nem de critérios valorimétricos com efeitos importantes nos mapas financeiros pelo que os valores deste exercício económico são diretamente comparáveis, em todos os seus aspetos significativos, com os do mesmo exercício anterior.

8.2.3 - Critérios valorimétricos utilizados e fundamentação

Conforme o disposto no ponto 4.1.1 do POCAL – Plano Oficial de Contabilidade das Autarquias Locais, os bens, com exceção daqueles que se referem no ponto 2 desta justificação, registados no património municipal, foram valorizados em conformidade com o custo de aquisição ou de produção, cuja demonstração se evidencia nos registos constantes no sistema de contabilidade autárquica e no sistema de inventário e cadastro patrimonial desta entidade.

2 – Em conformidade com o disposto no ponto 2.8.1 do Pocal foram avaliados os bens que se encontravam sem valor em anos anteriores (ponto 8.2.14 do Pocal), sendo integrados no património municipal. Por se desconhecer os respetivos custos de aquisição, atendendo ao disposto nos pontos 4.1.5. e 4.1.4. do POCAL, a valorização destes bens teve como suporte os métodos identificados no quadro abaixo.

Handwritten initials and signatures in the top right corner of the page.

N.º de Inventário	Descrição	Valor (EUR)	Justificação/Método
357	Terreno da Casa de Habitação "Outeiro do Pranto - Chamusca	9.160,00	25% do VPT - Valor Patrimonial Tributário
331	Terreno da Casa da Câmara de Manobras do Sistema de Abastecimento de Águas - Pinheiro Grande	8.360,00	25% do VPT - Valor Patrimonial Tributário
302	Terreno "Chã de D. Bento" Lote 4 - Chamusca	8.710,00	25% do VPT - Valor Patrimonial Tributário
21	Habitação - Chã de D. Bento n.º 4 - Bairro Municipal - Chamusca	26.130,00	75% do VPT - Valor Patrimonial Tributário
305	Terreno "Chã de D. Bento" Lote 7 - Chamusca	8.695,00	25% do VPT - Valor Patrimonial Tributário
24	Habitação - Chã de D. Bento n.º 7 - Bairro Municipal - Chamusca	26.085,00	75% do VPT - Valor Patrimonial Tributário
304	Terreno "Chã de D. Bento" Lote 6 - Chamusca	8.480,00	25% do VPT - Valor Patrimonial Tributário
23	Habitação - Chã de D. Bento n.º 6 - Bairro Municipal - Chamusca	25.440,00	75% do VPT - Valor Patrimonial Tributário
303	Terreno "Chã de D. Bento" Lote 5 - Chamusca	8.540,00	25% do VPT - Valor Patrimonial Tributário
22	Habitação - Chã de D. Bento n.º 5 - Bairro Municipal - Chamusca	25.620,00	75% do VPT - Valor Patrimonial Tributário
301	Terreno "Chã de D. Bento" Lote 3 - Chamusca	9.675,00	25% do VPT - Valor Patrimonial Tributário
20	Habitação - Chã de D. Bento n.º 3 - Bairro Municipal - Chamusca	29.025,00	75% do VPT - Valor Patrimonial Tributário
300	Terreno "Chã de D. Bento" Lote 2 - Chamusca	7.682,50	25% do VPT - Valor Patrimonial Tributário
19	Habitação - Chã de D. Bento n.º 2 - Bairro Municipal - Chamusca	23.047,50	75% do VPT - Valor Patrimonial Tributário
299	Terreno "Chã de D. Bento" Lote 1 - Chamusca	5.545,00	25% do VPT - Valor Patrimonial Tributário
350	Terreno do Parque Desportivo - Chamusca	148.457,50	25% do VPT - Valor Patrimonial Tributário
222	Terreno Rústico "Arripiado" - Arripiado - Carregueira	1.097,36	VPT - Valor Patrimonial Tributário
262	Terreno "Casal do Espargo" Lote 10 - Ecoporto - Chamusca	4.620,00	VPT - Valor Patrimonial Tributário
163	Bar-Esplanada - São Marcos - Arripiado - Carregueira	13.380,00	75% do VPT - Valor Patrimonial Tributário
56	EEAR 2 - Chamusca	18.440,00	VPT - Valor Patrimonial Tributário
75	Habitação - Travessa do Terreiro - Chamusca	32.290,00	VPT - Valor Patrimonial Tributário

Handwritten notes and signatures on the right side of the table, including the word "Dics" and a signature.

N.º de Inventário	Descrição	Valor (EUR)	Justificação/Método
202	Habitação - Avenida Almirante Gago Coutinho, n.º 6 - Chamusca	30.080,00	VPT - Valor Patrimonial Tributário
15	Habitação - Avenida Almirante Gago Coutinho, n.º 2 - Chamusca	33.120,00	VPT - Valor Patrimonial Tributário
107	Escola 1º Ciclo - Pego da Curva - Chouto	16.690,00	VPT - Valor Patrimonial Tributário
130	Terreno Rústico "Cortes" - Vale de Cavalos	2.494,00	Valor Escriturado
233	ZAE de Ulme - Lote 1 - Terreno da EEA - Ulme	23.622,50	25% do VPT - Valor Patrimonial Tributário
201	Habitação - Avenida Almirante Gago Coutinho, n.º 4 - Chamusca	30.040,00	VPT - Valor Patrimonial Tributário
224	Biblioteca Municipal - Edifício Pré-Fabricado - Chamusca	49.530,00	VPT - Valor Patrimonial Tributário
166	Terreno Rústico Casaí do Leme - Chamusca	624,47	VPT - Valor Patrimonial Tributário
58	Depósito de Água de 250m3 - Chamusca	52.630,64	75% do VPT - Valor Patrimonial Tributário
141	Casa com Câmara de Manobras do Sistema de Abastecimento de Água - Pinheiro Grande	25.080,00	75% do VPT - Valor Patrimonial Tributário
168	Terreno Rústico "Casal de São Sebastião" - Chamusca (Terreno para Ampliação do Cemitério)	524,35	Conforme valor atribuído ao bem n.º 169 - preço por metro quadrado
921	Habitação - Beco da Cova das Pereiras 3 - (Parte do antigo edifício do Matadouro Municipal) - Chamusca	17.638,92	VPT - Valor Patrimonial Tributário (valor pelo metro quadrado da habitação)
1039	Terreno do Depósito com 250,00 m² - Senhora do Bonfim - Chamusca	17.543,54	25% do VPT - Valor Patrimonial Tributário
12	Habitação - Beco da Cova das Pereiras 1 - Chamusca	28.240,00	VPT - Valor Patrimonial Tributário
13	Habitação - Beco da Cova das Pereiras 2 - Chamusca	28.240,00	VPT - Valor Patrimonial Tributário
946	Habitação - Rua Engº José Belard da Fonseca (Antiga Casa do Guardarros) - Chamusca	7.316,52	Avaliação conforme valor de reparação efetuado em anos anteriores
103	Parcela de Terreno com estacionamento e parte da Rua D. Maria Manuel Cid (junto à Praça de Toiros) "Quinta do Nicho" - Chamusca	9.976,00	Avaliação conforme valor venal descrito na CRP da Chamusca
332	Terreno da Escola 1º Ciclo - Pinheiro Grande	3.962,19	25% do VPT - Valor Patrimonial Tributário
334	Terreno do Jardim de Infância - Pinheiro Grande	10.100,00	25% do VPT - Valor Patrimonial Tributário
151	Terreno do Casal do Pinheiro - Bairro do Chastre - Carregueira	4.364,50	25% do VPT - Valor Patrimonial Tributário
804	EM 1380 (Vale de Cavalos - Murta - Pedrelas) paralela à EM 576 "Estrada do Campo"	130.481,76	Avaliação conforme valor de reparação efetuado em anos anteriores



N.º de Inventário	Descrição	Valor (EUR)	Justificação/Método
950	Habitação - Rua das Quintas, n.º 2 - Arripiado	28.370,00	Auto de avaliação e recurso ao SIMIMI - Simulador de Valor Patrimonial Tributário
949	Habitação - Rua das Quintas, n.º 3 - Arripiado	36.490,00	Auto de avaliação e recurso ao SIMIMI - Simulador de Valor Patrimonial Tributário
952	Mercado da Freguesia - Carregueira	40.660,00	Auto de avaliação e recurso ao SIMIMI - Simulador de Valor Patrimonial Tributário
954	Casa do Alfalate - Carregueira	13.600,00	Auto de avaliação e recurso ao SIMIMI - Simulador de Valor Patrimonial Tributário
947	Habitação - Interior do Cemitério Municipal - Chamusca	34.260,00	Auto de avaliação e recurso ao SIMIMI - Simulador de Valor Patrimonial Tributário
894	Parque Lúdico-infantil da Zona das Piscinas Municipais - Chamusca	794,83	Avaliação conforme valor de reparação efetuado em anos anteriores
953	Extensão de Saúde do Semideiro - Ulme	26.480,00	Auto de avaliação e recurso ao SIMIMI - Simulador de Valor Patrimonial Tributário
1042	Edifício Solar dos Anjos (Antigo Edifício do GAT - Gabinete de Apoio Técnico) - União de Freg. de São Pedro, Lapas e Ribeira Branca - Torres Novas	28.537,50	75% de 1/6 do VPT - Valor Patrimonial Tributário
1041	Terreno Edifício Solar dos Anjos (Antigo Edifício do GAT - Gab. de Apoio Técnico) - União de Freg. de S. Pedro, Lapas e Ribeira Branca, Torres Novas	9.512,50	25% de 1/6 do VPT - Valor Patrimonial Tributário

8.2.4 - Cotações utilizadas para conversão em moeda portuguesa

Não aplicável, dado a inexistência de operações em moeda estrangeira.

8.2.5 - Situações especiais que afetam o resultado do exercício

Da consideração em anos anteriores em conta de imobilizado em curso do imóvel Centro de formação Outdoor

8.2.6 - Explicação das despesas de instalação e das despesas de investigação e desenvolvimento

Em 2016 registaram-se os movimentos nas contas indicados no quadro abaixo:

Imobilizado incorpóreo

N.º de Inventário	Descrição	Conta	Valor (EUR)
27	PDM - Eco Parque do Relvão - Fases II, III e IV - Avaliação ambiental estratégica	433	12.540,00
28	PDM - XIII Alteração - Avaliação ambiental estratégica	433	7.995,00
29	Carta da REN - Processo de revisão do PDM	433	8.856,00
21	Registo no INPI da marca figurativa do R + Coração	432	123,76

8.2.7 - Mapa de amortizações e provisões por rubricas do balanço

F
A
A

Município de Chamusca

Ano: 2016

Amortizações e Provisões

Unidade: Euros

Rubricas	Saldo Inicial	Reforço	Regularizações	Saldo Final
De Bens de domínio público	431			
Terras e recursos naturais	4311	0,00	0,00	0,00
Edifícios	4312	0,00	0,00	0,00
Outras construções e infraestruturas	4313	20.984.634,76	1.940.642,41	22.925.277,17
Bens do património histórico, artístico e cultural	4314	0,00	0,00	0,00
Outros bens de domínio público	4319	312.737,95	9.969,08	322.707,03
		21.297.342,71	1.950.611,49	23.247.954,20
De Imobilizações incorpóreas	433			
Despesas de instalação	4331	0,00	0,00	0,00
Despesas de investigação e desenvolvimento	4332	301.216,71	618,34	301.835,05
Propriedade intelectual e outros direitos	4333	3.631,63	25,41	3.657,04
		304.848,34	643,75	305.492,09
De Imobilizações Corpóreas	432			
Terras e recursos naturais	4321	0,00	0,00	0,00
Edifícios e outras construções	4322			
Edifícios	43221	544.496,64	124.201,11	668.697,75
Outras construções	43222	112.134,71	24.726,62	136.861,33
Equipamento básico	4323	1.234.244,81	47.267,81	1.281.512,62
Equipamento de transporte	4324	933.163,22	20.051,12	953.214,34
Ferramentas e utensílios	4325	44.524,16	1.726,28	46.250,44
Equipamento administrativo	4326	807.631,58	53.641,81	861.273,39
Tarfas e utilitários	4327	45.789,79	199,57	45.989,36
Outras imobilizações corpóreas	4329	229.653,69	18.964,71	248.618,40
		3.901.262,30	291.248,04	4.192.510,34
De Investimentos em Imóveis	434			
Terras e recursos naturais	4341	0,00	0,00	0,00
Edifícios e outras construções	4342			
Edifícios	43421	0,00	0,00	0,00
Outras construções	43422	0,00	0,00	0,00
		0,00	0,00	0,00
De Investimentos Financeiros	435			
Partes de capital	4351	0,00	0,00	0,00
Obrigações e frutos de participação	4352	0,00	0,00	0,00
Outras aplicações financeiras	4353			
Depósitos em instituições financeiras	43531	0,00	0,00	0,00
Títulos de dívida pública	43532	0,00	0,00	0,00
Outros títulos	43533	0,00	0,00	0,00
		0,00	0,00	0,00

Handwritten signatures and initials on the right side of the page.

8.2.7 - Mapa do ativo bruto movimentados nas rubricas do imobilizado

Ano: 2016		Município de Chamusca									
Período:	PC	Ativo Bruto (Imobilizado Bruto)									
		Saldo Inicial	Rever. / Ajustam.	Aumentos	Alienacões	Transf. - In-Aband.	Transf. - In-Aband.	Transf. - In-Aband.	Abates - Simis.	Depr. - Trms. I. Oct. Emi.	Saldo Final
11	42*	706.974,70	504,28	0,00	0,00	0,00	0,00	0,00	0,00	0,00	157.447,92
12	452	5,00	0,00	0,00	0,00	0,00	0,00	0,00	0,00	0,00	0,00
13	453	42.151.575,55	236.875,37	78.238,01	0,00	4.115.642,33	0,00	4.115.642,33	0,00	0,00	42.870.754,96
14	455	256.885,89	0,00	0,00	0,00	0,00	0,00	0,00	0,00	0,00	256.885,89
15	457	371.220,35	0,00	16.928,22	0,00	0,00	0,00	0,00	0,00	0,00	388.148,27
16	445	377.446,45	-1.972,02	107.424,68	0,00	-4.12.207,66	0,00	-4.12.207,66	0,00	0,00	90.663,84
17	441	0,00	0,00	0,00	0,00	0,00	0,00	0,00	0,00	0,00	0,00
		43.271.122,94	228.488,22	167.591,21	6,00	6.837,74	6.837,74	6.837,74	0,00	0,00	43.528.187,71
21	42*	0,00	0,00	0,00	0,00	0,00	0,00	0,00	0,00	0,00	0,00
22	421	514.152,11	0,00	0,00	0,00	23.381,00	0,00	23.381,00	0,00	0,00	543.843,71
23	423	4.276,37	0,00	123,76	0,00	0,00	0,00	0,00	0,00	0,00	4.400,13
24	443	28.591,80	0,00	790,60	0,00	-39.381,00	0,00	-39.381,00	0,00	0,00	0,00
25	449	0,00	0,00	0,00	0,00	0,00	0,00	0,00	0,00	0,00	0,00
		347.020,34	0,00	925,36	0,00	0,00	0,00	0,00	0,00	0,00	347.945,64
31	421	2.812.814,63	311.222,00	49.813,12	6.844,40	2.157,65	0,00	2.157,65	0,00	0,00	3.382.850,81
32	422	7.504.240,51	735.600,28	0,00	120.000,00	2.386.806,19	0,00	2.386.806,19	0,00	0,00	10.493.756,78
33	423	1.448.547,27	0,00	58.008,65	0,00	0,00	0,00	0,00	0,00	0,00	1.506.463,62
34	424	1.032.492,20	0,00	63.221,83	0,00	0,00	0,00	0,00	0,00	0,00	1.104.714,00
35	425	49.579,90	0,00	3.213,71	0,00	0,00	0,00	0,00	0,00	0,00	52.652,21
36	426	816.440,23	0,00	91.096,10	0,00	0,00	0,00	0,00	0,00	0,00	1.007.507,03
37	427	48.599,19	0,00	0,00	0,00	0,00	0,00	0,00	0,00	0,00	48.599,19
38	429	274.825,97	0,00	66.874,39	0,00	-0,01	0,00	0,00	0,01	0,00	341.699,35
39	442	2.624.473,52	-407.990,84	498.719,54	0,00	-2.612.297,63	0,00	-2.612.297,63	0,00	0,00	377.612,72
40	443	0,00	0,00	0,00	0,00	0,00	0,00	0,00	0,00	0,00	0,00
		16.690.537,81	669.072,20	828.566,81	127.874,40	-4.837,75	-4.837,74	-4.837,74	0,00	0,00	18.301.756,97
41	411	1.228.252,37	128.773,64	-40,21	0,00	0,00	0,00	0,00	0,00	0,00	1.327.245,09
42	412	872.232,24	0,00	0,00	0,00	0,00	0,00	0,00	0,00	0,00	872.232,24
43	4141	0,00	0,00	0,00	0,00	0,00	0,00	0,00	0,00	0,00	0,00
44	4142	0,00	0,00	0,00	0,00	0,00	0,00	0,00	0,00	0,00	0,00
45	4151	0,00	0,00	0,00	0,00	0,00	0,00	0,00	0,00	0,00	0,00
46	4152	0,00	0,00	0,00	0,00	0,00	0,00	0,00	0,00	0,00	0,00
47	4153	0,00	0,00	0,00	0,00	0,00	0,00	0,00	0,00	0,00	0,00
48	451	0,00	0,00	0,00	0,00	0,00	0,00	0,00	0,00	0,00	0,00
49	467	1.574.318,75	128.773,64	-40,21	0,00	0,00	0,00	0,00	0,00	0,00	1.693.051,76

[Handwritten signature and scribbles]

8.2.7 Ativo bruto - Explicações


Conta	Diário	Laçam.	Tipo Doc.	Referência	Ano	Tipo Mov.	Descrição	Valor
411	13	731	A. I. C.	LT-SRU	2016	C	Ajustamento RLE LT-SRU	-611,25
411	13	732	AJ. P. CAP	Ag. Ribatejo	2016	D	Ajust. capital por incorporação RLE	129.773,64
421	09	800	FACT.IMOB.	251	2016	D	FACT.IMOB.:251/2016	45.000,00
421	09	801	FACT.IMOB.	292	2016	D	FACT.IMOB.:292/2016	4.513,12
421	13	80	TRNSF.IM.	Aquisição	2016	D	Edif. R.Direita S.Pedro n.º 142	115.850,00
421	13	472	AUM.IMOB.	SIC 357	2016	D	AvaliaçãoTerrenoParqLúdOutPranto-Cham	9.160,00
421	13	497	TRNSF.IM.	SIC 337	2016	D	"Outerio do Pranto"(estacionamento)	39.905,00
421	13	587	AUM.IMOB.	SIC 331	2016	D	Avaliação Terreno - Casal da Azenha	8.360,00
421	13	588	AUM.IMOB.	SIC 302	2016	D	Valor Avaliação Correspo.25% do VPT	8.710,00
421	13	590	AUM.IMOB.	SIC 305	2016	D	Avaliação-25% do Valor Patrim. Trib	8.695,00
421	13	592	AUM.IMOB.	SIC 304	2016	D	Avaliação-25% do Valor Patrim. Trib	8.480,00
421	13	594	AUM.IMOB.	SIC 303	2016	D	Avaliação-25% do Valor Patrim. Trib	8.540,00
421	13	596	AUM.IMOB.	SIC 301	2016	D	Avaliação-25% do Valor Patrim. Trib	9.675,00
421	13	598	AUM.IMOB.	SIC 300	2016	D	Avaliação-25% Valor Patr. Tributário	7.682,50
421	13	600	AUM.IMOB.	SIC 299	2016	D	Avaliação-25% Valor Patr. Tributário	5.545,00
421	13	604	AUM.IMOB.	SIC 350	2016	D	Terreno Parque Desportivo da Chamus	148.457,50
421	13	605	AUM.IMOB.	SIC 222	2016	D	Avaliação-TerrenoRustico-Arripiado	1.097,36
421	13	606	AUM.IMOB.	SIC 262	2016	D	Terreno"Casal Espargo"Lote10-EcoPon	4.620,00
421	13	615	AUM.IMOB.	SIC 130	2016	D	Parcela de terreno "As Cortes"	2.494,00
421	13	616	AUM.IMOB.	SIC 233	2016	D	ZAE Ulme,Lote1-25%Valor Patr.Tribut	23.622,50
421	13	620	AUM.IMOB.	SIC 166	2016	D	Parcela de Terreno - Casal do Leme	624,47
421	13	625	AUM.IMOB.	SIC 1039	2016	D	Terreno do Depósito (250 m3 - Cham)	17.543,54
421	13	629	AUM.IMOB.	SIC 103	2016	D	Aval.-Terr.p/Arr.Estac.juntoPraçToi	9.976,00
421	13	630	AUM.IMOB.	SIC 332	2016	D	Artº 496 - 25%ValorPatrimTributário	3.962,19
421	13	631	AUM.IMOB.	SIC 334	2016	D	TerrenoJl P.Grande-25%Val PatrTribu	10.100,00
421	13	632	AUM.IMOB.	SIC 151	2016	D	Avaliação - 25%do Valor Escriturado	4.364,50
421	13	634	TRNSF.IM.	SIC 1040	2016	D	Parc.Terr.Frente Largo Feira-Chouto	60.000,00
421	13	714	ALIENACAO	328	2016	C	ALIENACAO : 328/2016	2.036,40
421	13	716	ALIENACAO	330	2016	C	ALIENACAO : 330/2016	2.304,00

[Handwritten signatures and initials]

Conta	Diário	Lançam.	Tipo Doc.	Referência	Ano	Tipo Mov.	Descrição	Valor
421	13	718	ALIENACAO	332	2016	C	ALIENACAO : 332/2016	2.304,00
421	13	726	AUM.IMOB.	SIC 1041	2016	D	ValPatTribut-Terr"Solar dos Anjos"	9.512,50
422	13	507	TRNSF.IM.	SIC 38	2016	D	Ampi. e Cons. Pré Fabricada n.º 14	11.884,80
422	13	508	TRNSF.IM.	SIC 43	2016	D	Conservação Pré Fabricada n.º 19	4.366,50
422	13	509	TRNSF.IM.	SIC 44	2016	D	Conservação da Pré Fabricada nº 20	4.366,50
422	13	510	TRNSF.IM.	SIC 25	2016	D	Conservação da Pré Fabricada nº 1	4.014,85
422	13	511	TRNSF.IM.	SIC 28	2016	D	Conservação da Pré Fabricada nº 4	4.144,33
422	13	512	TRNSF.IM.	SIC 40	2016	D	Conservação da Pré Fabricada nº 16	2.713,34
422	13	513	TRNSF.IM.	SIC 39	2016	D	Conservação da Pré Fabricada nº 15	18.143,82
422	13	518	TRNSF.IM.	PréFabricada	2016	D	SIC 43 - Pré Fabricada n.º 19	528,26
422	13	518	TRNSF.IM.	PréFabricada	2016	D	SIC 25 - Pré Fabricada n.º 1	291,87
422	13	518	TRNSF.IM.	PréFabricada	2016	D	SIC 28 - Pré Fabricada n.º 4	291,87
422	13	518	TRNSF.IM.	PréFabricada	2016	D	SIC 38 - Pré Fabricada n.º 14	403,80
422	13	518	TRNSF.IM.	PréFabricada	2016	D	SIC 39 - Pré Fabricada n.º 15	538,11
422	13	518	TRNSF.IM.	PréFabricada	2016	D	SIC 44 - Pré Fabricada n.º 20	528,26
422	13	519	TRNSF.IM.	PréFabricada	2016	D	SIC 40 - Pré Fabricada n.º 16	454,16
422	13	520	TRNSF.IM.	SIC 1004	2016	D	Habit. Social - Realoj. T4 - V.Cavalo	49.225,65
422	13	521	TRNSF.IM.	SIC 1005	2016	D	Habit. Social - Realoj. T4 - V. Cava	49.225,65
422	13	522	TRNSF.IM.	SIC 1006	2016	D	Habit.Social-Realoj.T3- V. Cavalos	45.126,20
422	13	524	TRNSF.IM.	SIC 1007	2016	D	Hab.Social -Realoj. T2-V.Cavalos	34.970,59
422	13	525	TRNSF.IM.	SIC 18	2016	D	Habituação Municipal-Bairro 1.º Maio	1.507,35
422	13	527	TRNSF.IM.	SIC 1008	2016	D	Hab.Social-Realoj. T2-P.Grande	42.884,41
422	13	528	TRNSF.IM.	SIC 1009	2016	D	Hab.Social-Realoj-T2-P.Grande	42.884,41
422	13	529	TRNSF.IM.	SIC 1010	2016	D	Hab.Social-Realoj. T2- P. Grande	42.884,41
422	13	530	TRNSF.IM.	SIC 1011	2016	D	Hab.Social-Realoj. T2-P.Grande	42.884,41
422	13	531	TRNSF.IM.	SIC 1012	2016	D	Hab.Social-Realoj. T2-P.Grande	43.611,24
422	13	532	TRNSF.IM.	SIC 133	2016	D	Conv.Edif.Escolar T2-Ulme	34.770,13
422	13	533	TRNSF.IM.	SIC 942	2016	D	Moradia T1 - Rua Nova A- P.Grande	48.590,09
422	13	534	TRNSF.IM.	SIC 944	2016	D	Moradia T0 - Rua Nova C-P.Grande	41.596,13
422	13	535	TRNSF.IM.	SIC 943	2016	D	Moradia T0 - Rua Nova B - P. Grande	47.743,09
422	13	536	TRNSF.IM.	SIC 1013	2016	D	Habituação Social - Realojamento T2	51.166,26
422	13	536	TRNSF.IM.	SIC 1014	2016	D	Habituação Social Realojamento T4	81.642,17

Conta	Djano	Lançam.	Tipo Doc.	Referência	Ano	Tipo Mov.	Descrição	Valor
422	13	538	TRNSF.IM.	SIC 1016	2016	D	Moradia T0 - R. Gamelinha B-Chamusca	51.372,38
422	13	539	TRNSF.IM.	SIC 1015	2016	D	T0 Rua da Gamelinha, A Chamusca	47.458,28
422	13	540	TRNSF.IM.	SIC 1017	2016	D	Hab.Soc.-Realojament-T1-Carregueira	19.996,63
422	13	541	TRNSF.IM.	SIC 1018	2016	D	Hab.Soc.-Realojament-T1-Carregueira	19.996,63
422	13	542	TRNSF.IM.	SIC 1019	2016	D	Hab.Soc.-Realojament-T1-Carregueira	35.005,44
422	13	543	TRNSF.IM.	SIC 1020	2016	D	Hab.Soc.-Realojament-T1-Carregueira	35.005,44
422	13	544	TRNSF.IM.	SIC 1021	2016	D	Hab.Soc.-Realojament-T1-Carregueira	41.263,35
422	13	582	TRNSF.IM.	SIC 887	2016	D	Habitaç-Lote8-FraçãoD-ZAE CasalNovo	5.000,00
422	13	589	AUM.IMOB.	SIC 21	2016	D	Valor Avaliação Correspo.75% do VPT	26.130,00
422	13	591	AUM.IMOB.	SIC 24	2016	D	Avaliação-75% do Valor Patrim. Trib	26.085,00
422	13	593	AUM.IMOB.	SIC 23	2016	D	Avaliação-75% do Valor Patrim. Trib	25.440,00
422	13	595	AUM.IMOB.	SIC 22	2016	D	Avaliação-75% do Valor Patrim. Trib	25.620,00
422	13	597	AUM.IMOB.	SIC 20	2016	D	Avaliação-75% do Valor Patrim. Trib	29.025,00
422	13	599	AUM.IMOB.	SIC 19	2016	D	Avaliação-75%Valor Patr.Tributário	23.047,50
422	13	610	AUM.IMOB.	SIC 75	2016	D	Habituação da Travessa do Terreiro	32.290,00
422	13	612	AUM.IMOB.	SIC 202	2016	D	Habituação nº 6 - Av. Gago Coutinho	30.080,00
422	13	613	AUM.IMOB.	SIC 15	2016	D	Habituação nº 2 - Av. Gago Coutinho	33.120,00
422	13	618	AUM.IMOB.	SIC 201	2016	D	Habituação nº 4 - Av. Gago Coutinho	30.040,00
422	13	624	AUM.IMOB.	SIC 921	2016	D	Habituação - Edif. Antigo Matadouro	17.638,82
422	13	626	AUM.IMOB.	SIC 12	2016	D	Habituação Cova das Pereiras 1	28.240,00
422	13	627	AUM.IMOB.	SIC 13	2016	D	Habituação Cova das Pereiras 2	28.240,00
422	13	628	AUM.IMOB.	SIC 946	2016	D	Habituação "Guarda Rios"	7.316,52
422	13	673	AUM.IMOB.	SIC 950	2016	D	ValorPatr.Tribut.-Hab.R.Quintas,nº2	28.370,00
422	13	674	AUM.IMOB.	SIC 949	2016	D	ValorPatr.Tribut.-Hab.R.Quintas,nº3	36.490,00
422	13	704	AUM.IMOB.	SIC 947	2016	D	ValorPatr.Trib-Habituação Cemitério	34.260,00
422	13	715	ALIENACAO	329	2016	C	ALIENACAO : 329/2016	34.540,00
422	13	717	ALIENACAO	331	2016	C	ALIENACAO : 331/2016	49.520,00
422	13	719	ALIENACAO	333	2016	C	ALIENACAO : 333/2016	36.870,00
422	13	80	TRNSF.IM.	Aquisição	2016	D	Edif. R.Direita S.Pedro n.º 142	347.550,00
422	13	608	AUM.IMOB.	SIC 163	2016	D	75% do Valor Patrimonial Tributário	13.380,00
422	13	619	AUM.IMOB.	SIC 224	2016	D	Loja Solidária - Antiga Biblioteca	49.530,00
422	13	725	AUM.IMOB.	SIC 1042	2016	D	ValPatTribut-Edif"Solar dos Anjos"	28.537,50

Conta	Diário	Lançam.	Tipo Doc.	Referência	Ano	Tipo Mov.	Descrição	Valor
422	13	549	TRNSF.IM.	SIC 1023	2016	D	Jardim Infância do Arripiado	21.854,47
422	13	551	TRNSF.IM.	SIC 221	2016	D	Jardim Infância Carregueira	4.684,16
422	13	552	TRNSF.IM.	SIC 6	2016	D	Jardim Infância Chamusca	50.666,75
422	13	555	TRNSF.IM.	SIC 1024	2016	D	Jardim Infância do Chouto	1.473,00
422	13	556	TRNSF.IM.	SIC 1025	2016	D	Jardim Infância da Parreira	5.083,16
422	13	557	TRNSF.IM.	SIC 1026	2016	D	Jardim Infância Vale Cavalos	70.630,24
422	13	558	TRNSF.IM.	SIC 147	2016	D	Escola 1.º Ciclo Arripiado	82.988,59
422	13	559	TRNSF.IM.	SIC 128	2016	D	Escola 1.º Ciclo da Caniceira	58.293,15
422	13	560	TRNSF.IM.	SIC 7	2016	D	Escola 1.º Ciclo da Chamusca	67.993,53
422	13	561	TRNSF.IM.	SIC 106	2016	D	Escola 1.º Ciclo do Chouto	28.853,91
422	13	562	TRNSF.IM.	SIC 109	2016	D	Escola 1.º Ciclo Gaviãozinho	1.167,61
422	13	563	TRNSF.IM.	SIC 146	2016	D	Escola do 1.º Ciclo da Carregueira	40.168,39
422	13	563	TRNSF.IM.	SIC 146	2016	D	Pátio Escola 1.º Ciclo Carregueira	35.700,74
422	13	563	TRNSF.IM.	SIC 146	2016	D	Parque Infantil EB1 Carregueira	9.628,24
422	13	564	TRNSF.IM.	SIC 137	2016	D	Pátio da Escola 1.º Ciclo Parreira	9.823,92
422	13	564	TRNSF.IM.	SIC 137	2016	D	Pátio da Escola 1.º Ciclo Parreira	92.806,44
422	13	566	TRNSF.IM.	SIC 217	2016	D	Escola do 1.º Ciclo do Semideiro	124.670,56
422	13	567	TRNSF.IM.	SIC 132	2016	D	Escola do 1.º Ciclo de Ulme	14.649,26
422	13	568	TRNSF.IM.	SIC 1027	2016	D	Sala Apoio à EB e JI do Arripiado	33.432,05
422	13	569	TRNSF.IM.	SIC 127	2016	D	Escola do 1.º Ciclo V. Cavalos	44.070,97
422	13	569	TRNSF.IM.	SIC 127	2016	D	Pátio Escola 1.º Ciclo V. Cavalos	21.315,92
422	13	570	TRNSF.IM.	SIC 1028	2016	D	Sala Apoio Escola 1º Ciclo Carregueira	87.468,73
422	13	571	TRNSF.IM.	SIC 1029	2016	D	Sala Apoio Escola J.Inf.Parreira	24.035,83
422	13	572	TRNSF.IM.	SIC 1030	2016	D	Sala Apoio à EB e JI de Ulme	10.687,11
422	13	573	TRNSF.IM.	SIC 1031	2016	D	Sala Apoio Escola J.Inf.V.Cavalos	24.345,02
422	13	614	AUM.IMOB.	SIC 107	2016	D	Escola do Pego da Curva	16.690,00
422	13	515	TRNSF.IM.	SIC 49	2016	D	Conserv. Centro Comunitário Bairro	1.680,00
422	13	516	TRNSF.IM.	SIC 50	2016	D	Conserv. Centro Comunitário Bairro	1.680,00
422	13	546	TRNSF.IM.	SIC 1022	2016	D	Extensão de Saúde da Parreira	22.414,06
422	13	550	TRNSF.IM.	SIC 951	2016	D	Extensão Saúde Arripiado	26.287,73
422	13	720	AUM.IMOB.	SIC 953	2016	D	ValorPatTribut-Ext. Saúde Semideiro	26.480,00
422	13	574	TRNSF.IM.	SIC 1032	2016	D	Infraestr.Recrt.CasalPeleiro-Parreira	15.320,82


 05

Conta	Diário	Lançam.	Tipo Doc.	Referência	Ano	Tipo Mov.	Descrição	Valor
422	13	701	AUM.IMOB.	SIC 954	2016	D	ValorPatr.Trib-Casa Alfaiate Carreg	13.600,00
422	13	609	AUM.IMOB.	SIC 56	2016	D	EEAR 2 - Chamusca	18.440,00
422	13	621	AUM.IMOB.	SIC 58	2016	D	Depósito 250 m3 - Chamusca	52.630,64
422	13	622	AUM.IMOB.	SIC 141	2016	D	Casa c/Cámar.Manobr.Sist.Abast.Água	25.080,00
442	13	634	TRNSF.IM.	SIC 1040	2016	C	Parc.Terr.Frente Largo Feira-Chouto	60.000,00
442	13	635	REG	SIC 742	2016	C	Parcela Terreno "Cabeço de Espanha"	16.860,00
442	13	636	TRNSF.IM.	SIC 557	2016	C	Largo do Oleiro - Arripiado	1.750,00
442	13	484	REG.SLD	Reg.Contas44	2016	C	Reconv.Edif.Escolar em Moradia T2	1.560,00
442	13	485	REG.SLD	Reg.Contas44	2016	C	Acerto valor a lançamento de 2010	0,49
442	13	485	REG.SLD	Reg.Contas44	2016	C	Fogos 2003 - Realojamentos - Chamus	466,53
442	13	485	REG.SLD	Reg.Contas44	2016	C	Fogos 2003 - Realojamentos - Chamus	466,53
442	13	485	REG.SLD	Reg.Contas44	2016	C	MoradiaT3-Realojmet-Fogos2003-Ulme	5.000,00
442	13	507	TRNSF.IM.	SIC 38	2016	C	Ampl. e Cons. Pré Fabricada n.º 14	11.884,80
442	13	508	TRNSF.IM.	SIC 43	2016	C	Conservação Pré Fabricada n.º 19	4.366,50
442	13	509	TRNSF.IM.	SIC 44	2016	C	Conservação da Pré Fabricada n.º 20	4.366,50
442	13	510	TRNSF.IM.	SIC 25	2016	C	Conservação da Pré Fabricada n.º 1	4.014,85
442	13	511	TRNSF.IM.	SIC 28	2016	C	Conservação da Pré Fabricada n.º 4	4.144,33
442	13	512	TRNSF.IM.	SIC 40	2016	C	Conservação da Pré Fabricada n.º 16	2.713,34
442	13	513	TRNSF.IM.	SIC 39	2016	C	Conservação da Pré Fabricada n.º 15	18.143,82
442	13	514	REG	SIC 46	2016	C	Pré Fabricada n.º22 (Abatida em 2013	592,02
442	13	515	TRNSF.IM.	SIC 49	2016	C	Conserv. Centro Comunitário Bairro	1.680,00
442	13	516	TRNSF.IM.	SIC 50	2016	C	Conserv. Centro Comunitário Bairro	1.680,00
442	13	517	REG	4HabSocT2	2016	C	Hab.Social-4 Moradias T2- P. Grande	14.328,44
442	13	518	TRNSF.IM.	PréFabricada	2016	C	SIC 25 - Pré Fabricada n.º 1	291,87
442	13	518	TRNSF.IM.	PréFabricada	2016	C	SIC 43 - Pré Fabricada n.º 19	528,26
442	13	518	TRNSF.IM.	PréFabricada	2016	C	SIC 38 - Pré Fabricada n.º 14	403,80
442	13	518	TRNSF.IM.	PréFabricada	2016	C	SIC 39 - Pré Fabricada n.º 15	538,11
442	13	518	TRNSF.IM.	PréFabricada	2016	C	SIC 28 - Pré Fabricada n.º 4	291,87
442	13	518	TRNSF.IM.	PréFabricada	2016	C	SIC 40 - Pré Fabricada n.º 16	454,16
442	13	518	TRNSF.IM.	PréFabricada	2016	C	SIC 44 - Pré Fabricada n.º 20	528,26
442	13	523	REG	ProgSolarh	2016	C	Prog.Solarh-António Santos J.Mendes	1.456,14
442	13	523	REG	ProgSolarh	2016	C	Prog.Solarh-M.CarmoLeonardoSarzedas	79,07

Conta	Diário	Lançam.	Tipo Doc.	Referência	Ano	Tipo Mov.	Descrição	Valor
442	13	524	TRNSF.IM.	SIC 18	2016	C	Habitação Municipal-Bairro 1.º Maio	1.507,35
442	13	526	REG	SIC 947	2016	C	Habitação Social (Cemitério)	9,85
442	13	722	REG.SLD	Reg.Contas44	2016	D	Fat240086em2004lançada na 44..e 6..	278,00
442	13	519	TRNSF.IM.	SIC 1004	2016	C	Habit. Social - Realoj. T4 - V.Cavalo	49.225,65
442	13	520	TRNSF.IM.	SIC 1005	2016	C	Habit. Social - Realoj. T4 - V. Cava	49.225,65
442	13	521	TRNSF.IM.	SIC 1006	2016	C	Habit.Social-Realoj. T3- V. Cavalos	45.126,20
442	13	522	TRNSF.IM.	SIC 1007	2016	C	Hab.Social -Realoj. T2-V.Cavalos	34.970,59
442	13	468	REG.SLD	Reg.Contas44	2016	C	Hab.Social-Realoj-Moradia T3-Carregu	9.792,56
442	13	468	REG.SLD	Reg.Contas44	2016	C	HabSoc-Real-Moradia T3-Anexo-Carregu	4.020,45
442	13	468	REG.SLD	Reg.Contas44	2016	C	Hab.Social-Realoj-Moradia T3-Carregu	4.146,70
442	13	468	REG.SLD	Reg.Contas44	2016	C	Hab.Social-Realoj-Moradia T3-Carregu	3.742,89
442	13	525	TRNSF.IM.	SIC 1008	2016	C	Hab.Social-Realoj. T2-P.Grande	42.884,41
442	13	527	TRNSF.IM.	SIC 1009	2016	C	Hab.Social-Realoj-T2-P.Grande	42.884,41
442	13	528	TRNSF.IM.	SIC 1010	2016	C	Hab.Social-Realoj. T2- P.Grande	42.884,41
442	13	529	TRNSF.IM.	SIC 1011	2016	C	Hab.Social-Realoj. T2-P.Grande	42.884,41
442	13	530	TRNSF.IM.	SIC 1012	2016	C	Hab.Social-Realoj. T2-P.Grande	43.611,24
442	13	484	REG.SLD	Reg.Contas44	2016	D	Reconv.Edif.Escolar em Moradia T2	1.560,00
442	13	485	REG.SLD	Reg.Contas44	2016	D	Acerto valor a lançamento de 2010	0,49
442	13	531	TRNSF.IM.	SIC 133	2016	C	Conv.Edif.Escolar T2-Ulme	34.770,13
442	13	535	TRNSF.IM.	SIC 1013	2016	C	Habitação Social - Realojamento T2	51.166,26
442	13	536	TRNSF.IM.	SIC 1014	2016	C	Habitação Social Realojamento T4	81.642,17
442	13	537	REG	Proj.R.Gamel	2016	C	Proj.-3 Moradias T1-R.Gamelinha-Cha	3.444,00
442	13	532	TRNSF.IM.	SIC 942	2016	C	Moradia T1 - Rua Nova A- P. Grande	48.590,09
442	13	533	TRNSF.IM.	SIC 944	2016	C	Moradia T0 - Rua Nova C-P. Grande	41.596,13
442	13	534	TRNSF.IM.	SIC 943	2016	C	Moradia T0 - Rua Nova B - P. Grande	47.743,09
442	13	485	REG.SLD	Reg.Contas44	2016	D	Fogos 2003 - Realojamentos - Chamus	466,53
442	13	486	REG.SLD	Reg.Contas44	2016	C	Moradia T0 - R.Gamelinha, A - Chamu	466,53
442	13	539	TRNSF.IM.	SIC 1015	2016	C	T0 Rua da Gamelinha, A Chamusca	47.458,28
442	13	485	REG.SLD	Reg.Contas44	2016	D	Fogos 2003 - Realojamentos - Chamus	466,53
442	13	486	REG.SLD	Reg.Contas44	2016	D	Moradia T0 - R. Gamelinha, A - Chamu	51.372,38
442	13	538	TRNSF.IM.	SIC 1016	2016	C	Moradia T0 - R. Gamelinha B-Chamus	3.197,75
442	09	3842	FACT.IMOB.	31	2016	D	FACT.IMOB.:31/2016	












Conta	Diário	Lançam.	Tipo Doc.	Referência	Ano	Tipo Mov.	Descrição	Valor
442	09	3842	FACT.IMOB.	31	2016	D	FACT.IMOB.:31/2016	191,87
442	13	468	REG.SLD	Reg.Contas44	2016	D	HabSoc-Real-MoradiaT3-Anexo-Carreju	4.020,45
442	13	468	REG.SLD	Reg.Contas44	2016	D	Hab.Social-Realoj-MoradiaT3-Carreju	3.742,89
442	13	468	REG.SLD	Reg.Contas44	2016	D	Hab.Social-Realoj-MoradiaT3-Carreju	4.146,70
442	13	468	REG.SLD	Reg.Contas44	2016	D	Hab.Social-Realoj-MoradiaT3-Carreju	9.792,56
442	13	540	TRNSF.IM.	SIC 1017	2016	C	Hab.Soc.-Realojament-T1-Carrequeira	19.996,63
442	13	541	TRNSF.IM.	SIC 1018	2016	C	Hab.Soc.-Realojament-T1-Carrequeira	19.996,63
442	13	542	TRNSF.IM.	SIC 1019	2016	C	Hab.Soc.-Realojament-T1-Carrequeira	35.005,44
442	13	543	TRNSF.IM.	SIC 1020	2016	C	Hab.Soc.-Realojament-T1-Carrequeira	35.005,44
442	13	544	TRNSF.IM.	SIC 1021	2016	C	Hab.Soc.-Realojament-T1-Carrequeira	41.263,35
442	13	722	REG.SLD	Reg.Contas44	2016	C	Fa240086em2004lançada na 44.e 6..	278,00
442	13	485	REG.SLD	Reg.Contas44	2016	D	MoradiaT3-Realojament-Fogos2003-Ulme	5.000,00
442	13	582	TRNSF.IM.	SIC 887	2016	C	Habitaç-Lote8-FraçãoD-ZAE CasalNovo	5.000,00
442	13	487	REG.SLD	Reg.Contas44	2016	C	Salão Convívio da Parreira	2.325,22
442	13	546	TRNSF.IM.	SIC 1022	2016	C	Extensão de Saúde da Parreira	22.414,08
442	13	550	TRNSF.IM.	SIC 951	2016	C	Extensão Saúde Arripiado	26.287,73
442	09	4538	FACT.IMOB.	933	2016	D	FACT.IMOB.:933/2016	66.000,00
442	09	4539	FACT.IMOB.	934	2016	D	FACT.IMOB.:934/2016	66.000,00
442	09	4540	FACT.IMOB.	935	2016	D	FACT.IMOB.:935/2016	66.000,00
442	09	4545	FACT.IMOB.	936	2016	D	FACT.IMOB.:936/2016	66.000,00
442	13	76	REG.SLD	223/2015	2016	C	Correção cf.delib.20/12/2016	600,00
442	13	80	TRNSF.IM.	Aquisição	2016	C	Edif. R.Direita S.Pedro n.º 142	463.400,00
442	13	547	DIM.IMOB.	Fab.Pimento	2016	C	Anulação Contr. Prom. Compra Venda	12.500,00
442	13	553	DIM.IMOB.	Res Fáb. Pim	2016	C	Resolução contrato Fáb Pimento	112.500,00
442	13	390	REG.SLD	Reg.contas44	2016	D	Jardim Infância do Arripiado	21.854,47
442	13	488	REG.SLD	Reg.Contas44	2016	C	Sala Apoio Jardim Infância Arripiado	3.427,20
442	13	549	TRNSF.IM.	SIC 1023	2016	C	Jardim Infância do Arripiado	21.854,47
442	13	551	TRNSF.IM.	SIC 221	2016	C	Jardim Infância Carrequeira	4.684,16
442	13	390	REG.SLD	Reg.contas44	2016	D	Jardim Infância e Sala Apoio Chamus	22.232,27
442	13	552	TRNSF.IM.	SIC 6	2016	C	Jardim Infância Chamusca	50.666,75
442	13	555	TRNSF.IM.	SIC 1024	2016	C	Jardim Infância do Chouto	1.473,00
442	09	3337	FACT.IMOB.	44	2016	D	FACT.IMOB.:44/2016	1.991,46

Conta	Diário	Lançam.	Tipo Doc.	Referência	Ano	Tipo Mov.	Descrição	Valor
442	09	3337	FACT.IMOB.	44	2016	D	FACT.IMOB.:44/2016	119,49
442	13	556	TRNSF.IM.	SIC 1025	2016	C	Jardim Infância da Parreira	5.083,16
442	13	389	REG.SLD	Reg.Contas44	2016	C	Jardim Infância de Vale Cavalos	24.538,50
442	13	389	REG.SLD	Reg.Contas44	2016	C	Jardim Infância de Vale Cavalos	5.674,20
442	13	389	REG.SLD	Reg.Contas44	2016	C	Jardim Infância de Vale Cavalos	1.395,39
442	13	390	REG.SLD	Reg.contas44	2016	D	Jardim Infância Vale Cavalos	11.758,36
442	13	425	REG.SLD	Reg.Contas44	2016	C	Sala Apoio da EB1 e JI Vale Cavalos	3.057,32
442	13	425	REG.SLD	Reg.Contas44	2016	C	Sala Apoio da EB1 e JI Vale Cavalos	1.622,28
442	13	425	REG.SLD	Reg.Contas44	2016	C	Sala Apoio da EB1 e JI Vale Cavalos	813,61
442	13	425	REG.SLD	Reg.Contas44	2016	C	Escola 1.º Ciclo de Vale Cavalos	32.611,99
442	13	425	REG.SLD	Reg.Contas44	2016	C	Sala Apoio da EB1 e JI Vale Cavalos	6.114,96
442	13	425	REG.SLD	Reg.Contas44	2016	C	Sala Apoio da EB1 e JI Vale Cavalos	640,41
442	13	557	TRNSF.IM.	SIC 1026	2016	C	Jardim Infância Vale Cavalos	70.630,24
442	13	721	REG.SLD	Reg.Contas44	2016	D	Regularizar movimento errado	76.468,66
442	13	389	REG.SLD	Reg.Contas44	2016	D	Regularizar movimento errado	76.468,66
442	13	390	REG.SLD	Reg.contas44	2016	C	Jardim Infância Vale Cavalos	11.758,36
442	13	390	REG.SLD	Reg.contas44	2016	C	Sala Apoio Vale Cavalos	1.681,03
442	13	390	REG.SLD	Reg.contas44	2016	C	Jardim Infância do Arripiado	21.854,47
442	13	390	REG.SLD	Reg.contas44	2016	C	Jardim Infância e Sala Apoio Chamus	22.232,22
442	13	721	REG.SLD	Reg.Contas44	2016	C	Regularizar movimento errado	76.468,66
442	13	391	REG.SLD	Reg.Contas44	2016	D	EB1 e Zona Envolv. da EB1 Arripiado	17.984,46
442	13	558	TRNSF.IM.	SIC 147	2016	C	Escola 1.º Ciclo Arripiado	82.988,59
442	13	559	TRNSF.IM.	SIC 128	2016	C	Escola 1.º Ciclo da Caniceira	58.293,15
442	13	406	REG.SLD	Reg.Contas44	2016	C	Sala Refeições - EB1 Carregueira	277,71
442	13	406	REG.SLD	Reg.Contas44	2016	C	Sala Refeições - EB1 Carregueira	225,80
442	13	406	REG.SLD	Reg.Contas44	2016	C	Sala Refeições - EB1 Carregueira	576,78
442	13	406	REG.SLD	Reg.Contas44	2016	C	Sala Refeições - EB1 Carregueira	133,68
442	13	406	REG.SLD	Reg.Contas44	2016	C	Sala Refeições - EB1 Carregueira	3.150,37
442	13	406	REG.SLD	Reg.Contas44	2016	C	Sala Refeições - EB1 Carregueira	15.895,23
442	13	406	REG.SLD	Reg.Contas44	2016	C	Sala Refeições - EB1 Carregueira	81,60
442	13	406	REG.SLD	Reg.Contas44	2016	C	Sala Refeições - EB1 Carregueira	614,54
442	13	406	REG.SLD	Reg.Contas44	2016	C	Sala Refeições - EB1 Carregueira	105,00
442	13	406	REG.SLD	Reg.Contas44	2016	C	Sala Refeições - EB1 Carregueira	






Conta	Diário	Lançam.	Tipo Doc.	Referência	Ano	Tipo Mov.	Descrição	Valor
442	13	406	REG.SLD	Reg.Contas44	2016	C	Sala Refeições - EB1 Carregueira	300,15
442	13	406	REG.SLD	Reg.Contas44	2016	C	Sala Refeições - EB1 Carregueira	10.342,21
442	13	406	REG.SLD	Reg.Contas44	2016	C	Sala Refeições - EB1 Carregueira	15.643,19
442	13	563	TRNSF.IM.	SIC 146	2016	C	Escola do 1.º Ciclo da Carregueira	40.168,39
442	13	563	TRNSF.IM.	SIC 146	2016	C	Pátio Escola 1.º Ciclo Carregueira	35.700,74
442	13	563	TRNSF.IM.	SIC 146	2016	C	Parque Infantil EB1 Carregueira	9.628,24
442	13	391	REG.SLD	Reg.Contas44	2016	D	Escola 1.º Ciclo Chamusca	17.870,48
442	13	560	TRNSF.IM.	SIC 7	2016	C	Escola 1.º Ciclo da Chamusca	67.993,53
442	09	3932	FACT.IMOB.	206	2016	D	FACT.IMOB.:206/2016	5.988,52
442	09	3932	FACT.IMOB.	206	2016	D	FACT.IMOB.:206/2016	359,31
442	09	3933	FACT.IMOB.	205	2016	D	FACT.IMOB.:205/2016	8.661,48
442	09	3933	FACT.IMOB.	205	2016	D	FACT.IMOB.:205/2016	519,69
442	13	561	TRNSF.IM.	SIC 106	2016	C	Escola 1.º Ciclo do Chouto	28.853,91
442	13	562	TRNSF.IM.	SIC 109	2016	C	Escola 1.º Ciclo Gaviãozinho	1.167,61
442	09	3338	FACT.IMOB.	43	2016	D	FACT.IMOB.:43/2016	43.246,20
442	09	3338	FACT.IMOB.	43	2016	D	FACT.IMOB.:43/2016	2.594,77
442	09	3339	FACT.IMOB.	46	2016	D	FACT.IMOB.:46/2016	36.093,87
442	09	3339	FACT.IMOB.	46	2016	D	FACT.IMOB.:46/2016	2.165,63
442	09	4323	FACT.IMOB.	56	2016	D	FACT.IMOB.:56/2016	611,23
442	09	4323	FACT.IMOB.	56	2016	D	FACT.IMOB.:56/2016	36,67
442	09	4324	FACT.IMOB.	57	2016	D	FACT.IMOB.:57/2016	7.601,95
442	09	4324	FACT.IMOB.	57	2016	D	FACT.IMOB.:57/2016	456,12
442	13	391	REG.SLD	Reg.Contas44	2016	D	Escola 1.º Ciclo Parreira	8.794,69
442	13	564	TRNSF.IM.	SIC 137	2016	C	Escola do 1.º Ciclo da Parreira	9.823,92
442	13	564	TRNSF.IM.	SIC 137	2016	C	Escola do 1.º Ciclo da Parreira	92.806,44
442	13	391	REG.SLD	Reg.Contas44	2016	D	Escola 1.º Ciclo Pinheiro Grande	54,00
442	13	391	REG.SLD	Reg.Contas44	2016	D	Escola 1.º Ciclo Pinheiro Grande	54,00
442	13	391	REG.SLD	Reg.Contas44	2016	D	Escola 1.º Ciclo Pinheiro Grande	1.107,03
442	13	391	REG.SLD	Reg.Contas44	2016	D	Escola 1.º Ciclo Pinheiro Grande	1.215,03
442	13	565	REG	EB1 P.Grande	2016	C	Escola do 1.º Ciclo Pinheiro Grande	1.195,00
442	09	575	FACT.IMOB.	42	2016	D	FACT.IMOB.:42/2016	274,85
442	09	575	FACT.IMOB.	42	2016	D	FACT.IMOB.:42/2016	2.600,00
442	09	4168	FACT.IMOB.	48	2016	D	FACT.IMOB.:48/2016	




[Handwritten signatures and initials]

Conta	Diário	Lançam.	Tipo Doc.	Referência	Ano	Tipo Mov.	Descrição	Valor
442	09	4168	FACT.IMOB.	48	2016	D	FACT.IMOB.:48/2016	598,00
442	09	4169	FACT.IMOB.	47	2016	D	FACT.IMOB.:47/2016	1.195,00
442	09	4169	FACT.IMOB.	47	2016	D	FACT.IMOB.:47/2016	274,85
442	13	566	TRNSF.IM.	SIC 217	2016	C	Escola do 1.º Ciclo do Semideiro	124.670,56
442	09	4398	FACT.IMOB.	71	2016	D	FACT.IMOB.:71/2016	600,00
442	09	4398	FACT.IMOB.	71	2016	D	FACT.IMOB.:71/2016	138,00
442	09	4399	FACT.IMOB.	69	2016	D	FACT.IMOB.:69/2016	1.570,00
442	09	4399	FACT.IMOB.	69	2016	D	FACT.IMOB.:69/2016	361,10
442	13	567	TRNSF.IM.	SIC 132	2016	C	Escola do 1.º Ciclo de Ulme	14.649,26
442	13	389	REG.SLD	Reg.Contas44	2016	C	Escola 1.º Ciclo Vale Cavalos	32.611,99
442	13	425	REG.SLD	Reg.Contas44	2016	D	Escola 1.º Ciclo de Vale Cavalos	32.611,99
442	13	569	TRNSF.IM.	SIC 127	2016	C	Escola do 1.º Ciclo V. Cavalos	44.070,97
442	13	569	TRNSF.IM.	SIC 127	2016	C	Páteo Escola 1.º Ciclo V. Cavalos	21.315,92
442	13	489	REG	CentEscolar	2016	C	Projeto Centro Escolar Chamusca	47.494,16
442	09	1882	FACT.IMOB.	7	2016	D	FACT.IMOB.:7/2016	13.515,44
442	09	1882	FACT.IMOB.	7	2016	D	FACT.IMOB.:7/2016	3.108,55
442	09	2332	FACT.IMOB.	11	2016	D	FACT.IMOB.:11/2016	33.112,82
442	09	2332	FACT.IMOB.	11	2016	D	FACT.IMOB.:11/2016	7.615,95
442	09	2667	FACT.IMOB.	16	2016	D	FACT.IMOB.:16/2016	14.191,21
442	09	2667	FACT.IMOB.	16	2016	D	FACT.IMOB.:16/2016	3.263,98
442	13	391	REG.SLD	Reg.Contas44	2016	C	Regularizações conta 4422142299	45.864,66
442	13	488	REG.SLD	Reg.Contas44	2016	D	Sala Apoio Jardim Infância Arripad	3.427,20
442	13	568	TRNSF.IM.	SIC 1027	2016	C	Sala Apoio à EB e JI do Arripado	33.432,05
442	13	406	REG.SLD	Reg.Contas44	2016	D	Sala Refeições - EB1 Carregueira	15.643,19
442	13	406	REG.SLD	Reg.Contas44	2016	D	Sala Refeições - EB1 Carregueira	225,80
442	13	406	REG.SLD	Reg.Contas44	2016	D	Sala Refeições - EB1 Carregueira	105,00
442	13	406	REG.SLD	Reg.Contas44	2016	D	Sala Refeições - EB1 Carregueira	300,15
442	13	406	REG.SLD	Reg.Contas44	2016	D	Sala Refeições - EB1 Carregueira	277,71
442	13	406	REG.SLD	Reg.Contas44	2016	D	Sala Refeições - EB1 Carregueira	15.895,23
442	13	406	REG.SLD	Reg.Contas44	2016	D	Sala Refeições - EB1 Carregueira	81,60
442	13	406	REG.SLD	Reg.Contas44	2016	D	Sala Refeições - EB1 Carregueira	614,54
442	13	406	REG.SLD	Reg.Contas44	2016	D	Sala Refeições - EB1 Carregueira	10.342,21
442	13	406	REG.SLD	Reg.Contas44	2016	D	Sala Refeições - EB1 Carregueira	

Conta	Diário	Laçam.	Tipo Doc.	Referência	Ano	Tipo Mov.	Descrição	Valor
442	13	406	REG.SLD	Reg.Contas44	2016	D	Sala Refeições - EB1 Carregueira	576,78
442	13	406	REG.SLD	Reg.Contas44	2016	D	Sala Refeições - EB1 Carregueira	133,68
442	13	406	REG.SLD	Reg.Contas44	2016	D	Sala Refeições - EB1 Carregueira	3.150,37
442	13	570	TRNSF.IM.	SIC 1028	2016	C	Sala Apoio Escola 1º Ciclo Carregueira	87.468,73
442	09	3340	FACT.IMOB.	45	2016	D	FACT.IMOB.:45/2016	1.321,20
442	09	3340	FACT.IMOB.	45	2016	D	FACT.IMOB.:45/2016	79,27
442	13	571	TRNSF.IM.	SIC 1029	2016	C	Sala Apoio Escola J.Inf.Parreira	24.035,83
442	09	4402	FACT.IMOB.	885	2016	D	FACT.IMOB.:885/2016	1.235,21
442	09	4402	FACT.IMOB.	885	2016	D	FACT.IMOB.:885/2016	284,10
442	13	572	TRNSF.IM.	SIC 1030	2016	C	Sala Apoio à EB e JI de Ulme	10.687,11
442	13	389	REG.SLD	Reg.Contas44	2016	C	Sala Apoio EB1 e JI de Vale Cavalos	6.114,96
442	13	389	REG.SLD	Reg.Contas44	2016	C	Sala Apoio EB1 e JI de Vale Cavalos	640,41
442	13	389	REG.SLD	Reg.Contas44	2016	C	Jardim Infância de Vale Cavalos	813,61
442	13	389	REG.SLD	Reg.Contas44	2016	C	Sala Apoio EB1 e JI de Vale Cavalos	3.057,32
442	13	389	REG.SLD	Reg.Contas44	2016	C	Sala Apoio EB1 e JI de Vale Cavalos	1.622,28
442	13	390	REG.SLD	Reg.contas44	2016	D	Sala Apoio Vale Cavalos	1.681,03
442	13	425	REG.SLD	Reg.Contas44	2016	D	Sala Apoio da EB1 e JI Vale Cavalos	3.057,32
442	13	425	REG.SLD	Reg.Contas44	2016	D	Sala Apoio da EB1 e JI Vale Cavalos	1.622,28
442	13	425	REG.SLD	Reg.Contas44	2016	D	Sala Apoio da EB1 e JI Vale Cavalos	6.114,96
442	13	425	REG.SLD	Reg.Contas44	2016	D	Sala Apoio da EB1 e JI Vale Cavalos	640,41
442	13	573	TRNSF.IM.	SIC 1031	2016	C	Sala Apoio Escola J.Inf.V.Cavalos	813,61
442	13	637	REG	C.Form.Outido	2016	C	Cent. Form. Outdoor Parque Almouroil	24.345,02
442	09	1330	FACT.IMOB.	0052	2016	D	FACT.IMOB.:0052/2016	190.103,19
442	09	1330	FACT.IMOB.	0052	2016	D	FACT.IMOB.:0052/2016	4.650,00
442	13	432	REG.SLD	Reg.Contas44	2016	D	Salão de Festas da Parreira	1.069,50
442	13	487	REG.SLD	Reg.Contas44	2016	D	Salão Convívio da Parreira	2.050,00
442	13	574	TRNSF.IM.	SIC 1032	2016	C	Infraestr.Recr.CasalPeleiro-Parreira	2.325,22
442	09	2674	FACT.IMOB.	43	2016	D	FACT.IMOB.:43/2016	15.320,82
442	09	2674	FACT.IMOB.	43	2016	D	FACT.IMOB.:43/2016	1.666,67
442	13	432	REG.SLD	Reg.Contas44	2016	C	Salão de Festas da Parreira	383,33
442	13	492	REG	CentRegArtes	2016	C	Centro Regional Artesanato	2.050,00
								14.510,38



Conta	Diário	Lançam.	Tipo Doc.	Referência	Ano	Tipo Mov.	Descrição	Valor
442	13	494	REG	Montepio	2016	C	Montepio - Serviços da Ação Social	4.284,00
442	13	495	TRNSF.IM.	SIC 592	2016	C	Centro Dia Ulme	4.887,74
442	13	497	TRNSF.IM.	SIC 337	2016	C	"Outeiro do Pranto"(estacionamento)	39.905,00
442	13	500	RENDIM.	SIC 228	2016	D	Habitação - Rua da Fonte - Ulme	16.959,13
442	13	502	RENDIM.	BiblioteNova	2016	D	Biblioteca Nova	1,00
442	13	504	REG	CentRegArtes	2016	C	Centro Regional Artesanato	334,99
442	13	505	RENDIM.	CentRegArtes	2016	D	Centro Regional Artesanato	0,30
442	13	490	REG	Furo JK3 e 4	2016	C	Proj.Furo JK3,4-P.Grande (não avanç	1.800,00
442	13	491	REG	Furo JK1	2016	C	Furo JK1 - Chouto (não vai avançar)	1.000,00
442	13	493	REG	Furo AC1/AC2	2016	C	Furo AC1 e AC2 Gaviãoz.(não avança)	1.800,00
442	09	3094	FACT.IMOB.	21	2016	D	FACT.IMOB.:21/2016	21.604,55
442	09	3094	FACT.IMOB.	21	2016	D	FACT.IMOB.:21/2016	4.969,05
445	13	496	REG	Proj.Est.Ped	2016	C	Proj. Estrada das Pedreiras - Chamu	4.760,00
445	13	498	REG	Proj.Est.Ped	2016	C	Proj. Estrada Pedreiras - Chamusca	2.380,00
445	13	499	REG	Proj.Est.Ped	2016	C	Proj. Estrada Pedreiras - Chamusca	4.760,00
445	09	2950	FACT.IMOB.	179	2016	D	FACT.IMOB.:179/2016	52.014,53
445	09	2950	FACT.IMOB.	179	2016	D	FACT.IMOB.:179/2016	3.120,87
445	09	3814	FACT.IMOB.	257	2016	D	FACT.IMOB.:257/2016	5.215,51
445	09	3814	FACT.IMOB.	257	2016	D	FACT.IMOB.:257/2016	312,93
445	13	575	TRNSF.IM.	SIC 1033	2016	C	Estrada das Praias - Chamusca	4.800,00
445	09	1573	FACT.IMOB.	63	2016	D	FACT.IMOB.:63/2016	34.764,28
445	09	1573	FACT.IMOB.	63	2016	D	FACT.IMOB.:63/2016	2.085,86
445	09	2953	FACT.IMOB.	89	2016	D	FACT.IMOB.:89/2016	9.350,00
445	09	2953	FACT.IMOB.	89	2016	D	FACT.IMOB.:89/2016	561,00
445	13	576	TRNSF.IM.	SIC 1034	2016	C	Miradouro Outeiro do Pranto	213.954,27
445	13	577	TRNSF.IM.	SIC 1035	2016	C	Talude Barrajolas-R.D.João I-Chamus	88.622,19
445	13	578	TRNSF.IM.	SIC 986	2016	C	Rede Águas Carregueira e P. Grande	104.931,13
451	13	623	AUM.IMOB.	SIC 168	2016	D	Avaliação - Parcela de terreno para ampliação do cemitério municipal	524,35
453	13	705	AUM.IMOB.	SIC 894	2016	D	Parque Infantil zona envolv.Piscina	794,83
453	13	495	TRNSF.IM.	SIC 592	2016	D	Centro Dia Ulme	4.887,74
453	13	575	TRNSF.IM.	SIC 1033	2016	D	Estrada das Praias - Chamusca	4.800,00
453	13	583	RENDIM.	SIC 746	2016	D	Rua C Bairro Pinhal manso Carreg.	11.525,56

Conta	Diário	Lançam.	Tipo Doc.	Referência	Ano	Tipo Mov.	Descrição	Valor
453	13	584	RENDIM.	SIC 663	2016	D	Estrada dos Anafes - Chouto	38.779,20
453	13	585	RENDIM.	SIC 642	2016	D	Rua 5 de Outubro - Parreira	6.921,58
453	13	586	RENDIM.	SIC 1038	2016	D	Estrada Municipal 1373 - Carregueir	16.011,67
453	13	633	AUM.IMOB.	SIC 804	2016	D	Avaliação - Estrada das Pedreiras	130.481,76
453	13	636	TRNSF.IM.	SIC 557	2016	D	Largo do Oleiro - Arripiado	1.750,00
453	13	576	TRNSF.IM.	SIC 1034	2016	D	Miradouro Outerio do Pranto	213.954,27
453	13	577	TRNSF.IM.	SIC 1035	2016	D	Talude Barrajolas-R.D.João I-Charnus	88.622,19
453	13	578	TRNSF.IM.	SIC 986	2016	D	Rede Águas Carregueira e P. Grande	104.931,13
453	13	601	RENDIM.	SIC 1036	2016	D	R.Fonte S.António-Arr.Ext.-ZAE Chou	43.843,73
453	13	602	RENDIM.	SIC 1037	2016	D	R.Casal Mercador-Arr.Inter.ZAE Chou	20.095,05
453	13	699	AUM.IMOB.	SIC 952	2016	D	ValorPatr.Trib-Mercado Freg.Carregu	40.660,00
459	09	1325	FACT.IMOB.	79	2016	D	FACT.IMOB.:79/2016	3.181,60
459	09	1325	FACT.IMOB.	79	2016	D	FACT.IMOB.:79/2016	731,77
459	09	1342	FACT.IMOB.	2160274	2016	D	FACT.IMOB.:2160274/2016	4.498,00
459	09	1342	FACT.IMOB.	2160274	2016	D	FACT.IMOB.:2160274/2016	1.034,54
459	09	1363	FACT.IMOB.	80	2016	D	FACT.IMOB.:80/2016	1.775,10
459	09	1363	FACT.IMOB.	80	2016	D	FACT.IMOB.:80/2016	408,27
459	09	1402	FACT.IMOB.	2160298	2016	D	FACT.IMOB.:2160298/2016	3.104,08
459	09	1402	FACT.IMOB.	2160298	2016	D	FACT.IMOB.:2160298/2016	713,94
459	09	2606	FACT.IMOB.	538	2016	D	FACT.IMOB.:538/2016	254,00
459	09	2606	FACT.IMOB.	538	2016	D	FACT.IMOB.:538/2016	58,42
459	09	2668	FACT.IMOB.	591	2016	D	FACT.IMOB.:591/2016	950,00
459	09	2668	FACT.IMOB.	591	2016	D	FACT.IMOB.:591/2016	218,50



Município da Chamusca

F4

8.2.8 - Mapa síntese de bens móveis por grupo homogêneo

Ano: 2016

GH	Patrimônio inicial		Acréscimos patrimoniais		Diminuições patrimoniais		Patrimônio final		Variação patrimonial		
	Bruto	Líquido	Aquisições	Totais	Abates	Desvalorizações	exercício	acumuladas	Bruto	Líquido	
(1)	(4)	(5)	(6)	(9=6+8)	(10)	(11)	(12)	(13)	(15=4+9-10-11)	(16=15-13)	(18=18-5)
101 01 Equipamento Informático > Hardware > Bastidores (armário)											
Totais do GH:	360,59	0,00	0,00	0,00	0,00	0,00	0,00	360,59	360,59	0,00	0,00
101 01 02 Equipamento Informático > Hardware > Computadores											
Totais do GH:	191.637,19	18.426,49	2.797,68	2.797,68	0,00	0,00	7.599,49	180.810,19	194.434,87	2.797,68	-4.801,81
101 01 03 Equipamento Informático > Hardware > Equipamento de rede											
Totais do GH:	51.792,66	1.329,00	854,24	854,24	0,00	0,00	1.346,35	51.810,01	52.646,90	836,89	-492,11
101 01 04 Equipamento Informático > Hardware > Equipamento de Switching											
Totais do GH:	1.183,47	0,00	0,00	0,00	0,00	0,00	0,00	1.183,47	1.183,47	0,00	0,00
101 01 06 Equipamento Informático > Hardware > HUB											
Totais do GH:	2.157,76	0,00	0,00	0,00	0,00	0,00	0,00	2.157,76	2.157,76	0,00	0,00
101 01 07 Equipamento Informático > Hardware > Impressoras											
Totais do GH:	47.273,45	0,00	0,00	0,00	0,00	0,00	0,00	47.273,45	47.273,45	0,00	0,00
101 01 08 Equipamento Informático > Hardware > Leitores CD-ROM											
Totais do GH:	998,12	0,00	0,00	0,00	0,00	0,00	0,00	998,12	998,12	0,00	0,00
101 01 09 Equipamento Informático > Hardware > Leitores Ópticos											
Totais do GH:	178,80	0,00	0,00	0,00	0,00	0,00	0,00	178,80	178,80	0,00	0,00
101 01 12 Equipamento Informático > Hardware > Modems											
Totais do GH:	87,54	0,00	0,00	0,00	0,00	0,00	0,00	87,54	87,54	0,00	0,00
101 01 13 Equipamento Informático > Hardware > Monitores											
Totais do GH:	36.897,56	2.995,14	719,89	719,89	0,00	0,00	1.508,37	35.410,79	37.617,45	2.206,66	-788,48
101 01 15 Equipamento Informático > Hardware > Outros periféricos											

108



8.2.8 - Mapa síntese de bens móveis por grupo homogéneo

Anc: 2016

GH	Classificação geral	Património inicial		Acréscimos patrimoniais				Diminuições patrimoniais				Património final		Variação patrimonial		
		Bruto (4)	Líquido (5)	Aquisições (6)	Grandes reparações e outros aumentos (8)	Totais (9=6+8)	Abates (10)	Desvalorizações (11)	exercício (12)	amortizações acumuladas (13)	Bruto (15=4+9-10-11)	Líquido (16=15-13)	Bruto (17=15-4)	Líquido (18=16-5)	Variação patrimonial	
															Bruto	Líquido
101 01 15	Equipamento Informático > Hardware > Outros periféricos															
	Totais do GH:	68,46	0,00	6.980,63	0,00	6.980,63	0,00	0,00	1.308,86	1.378,32	7.050,09	6.980,63	5.671,77	6.980,63	5.671,77	
101 01 16	Equipamento Informático > Hardware > PC portáteis															
	Totais do GH:	19.864,51	7.724,55	0,00	0,00	0,00	0,00	0,00	3.186,55	15.326,51	19.864,51	0,00	4.538,00	0,00	4.538,00	
101 01 18	Equipamento Informático > Hardware > Projectores de imagem de ecrã (data display)															
	Totais do GH:	3.325,08	0,00	0,00	0,00	0,00	0,00	0,00	0,00	3.325,08	3.325,08	0,00	0,00	0,00	0,00	
101 01 19	Equipamento Informático > Hardware > Router															
	Totais do GH:	5.809,35	149,92	279,98	0,00	279,98	0,00	73,32	5.732,75	6.089,33	6.089,33	279,98	358,58	279,98	206,66	
101 01 20	Equipamento Informático > Hardware > Scanners (digitalizador de imagem)															
	Totais do GH:	5.743,79	0,00	0,00	0,00	0,00	0,00	0,00	5.743,79	5.743,79	5.743,79	0,00	0,00	0,00	0,00	
101 01 21	Equipamento Informático > Hardware > Teclados															
	Totais do GH:	276,73	0,00	0,00	0,00	0,00	0,00	0,00	276,73	276,73	276,73	0,00	0,00	0,00	0,00	
101 01 27	Equipamento Informático > Hardware > Unidades de disco															
	Totais do GH:	541,20	405,90	0,00	0,00	0,00	0,00	135,30	270,60	541,20	541,20	0,00	270,60	0,00	-135,30	
101 01 98	Equipamento Informático > Hardware > Outro equipamento informático															
	Totais do GH:	138.417,79	8.758,69	27.314,44	0,00	27.314,44	0,00	4.849,68	134.506,78	166.732,23	166.732,23	27.314,44	31.223,45	27.314,44	22.464,76	
101 02 02	Equipamento Informático > Software > Sistemas Operativos															
	Totais do GH:	13.468,92	1.589,05	0,00	0,00	0,00	0,00	1.588,60	13.468,47	13.468,92	13.468,92	0,00	0,45	0,00	-1.588,60	
101 02 03	Equipamento Informático > Software > Software de aplicação															
	Totais do GH:	88.492,14	25.992,75	3.675,24	0,00	3.675,24	0,00	13.046,52	75.645,91	92.167,38	92.167,38	3.675,24	16.521,47	3.675,24	-8.374,28	
101 02 04	Equipamento Informático > Software > Software de base															
	Totais do GH:	0,00	0,00	0,00	0,00	0,00	0,00	0,00	0,00	0,00	0,00	0,00	0,00	0,00	0,00	

106



Município da Chamusca

F4

8.2.8 - Mapa síntese de bens móveis por grupo homogêneo

Ano: 2016

GH	Classificação geral	Patrimônio Inicial		Acréscimos patrimoniais					Diminuições patrimoniais			Patrimônio final		Variação patrimonial	
		Bruto (4)	Líquido (5)	Aquisições (6)	Grandes resgates e outros aumentos (8)	Totais (9=6+8)	Abates (10)	Desvalorizações (11)	Devalorizações exercício (12)	Amortizações acumuladas (13)	Total (14=10+11+12)	Bruto (15=4+9-10-11)	Líquido (16=15-13)	Bruto (17=15-4)	Líquido (18=16-6)
101 02 04	Equipamento Informático > Software > Software de base			0,00	0,00	0,00	0,00	0,00	67.711,52	0,00	67.711,52	0,00	0,00	0,00	0,00
	Totais do GH:	67.711,52	0,00	0,00	0,00	0,00	0,00	0,00	67.711,52	0,00	67.711,52	0,00	0,00	0,00	0,00
101 02 05	Equipamento Informático > Software > Software de comunicações			0,00	0,00	0,00	0,00	0,00	130,90	0,00	130,90	0,00	0,00	0,00	0,00
	Totais do GH:	130,90	0,00	0,00	0,00	0,00	0,00	0,00	130,90	0,00	130,90	0,00	0,00	0,00	0,00
101 02 06	Equipamento Informático > Software > Software de gestão de redes			0,00	0,00	0,00	0,00	0,00	1.497,75	0,00	1.497,75	0,00	0,00	0,00	0,00
	Totais do GH:	1.497,75	0,00	0,00	0,00	314,88	0,00	0,00	1.812,63	0,00	1.812,63	0,00	0,00	314,88	-63,36
101 02 99	Equipamento Informático > Software > Outros softwares			820,05	820,05	0,00	314,88	0,00	378,26	0,00	378,26	0,00	0,00	314,88	-63,36
	Totais do GH:	43.030,08	7.888,79	575,03	0,00	575,03	0,00	0,00	39.101,07	0,00	43.605,11	4.504,04	575,03	-3.364,75	
102 01 01	Equipamento de telecomunicações > Equipamento de telecomunicações e sistemas de intercomunicação e de difusão sonora > Central telefônica (PPCA)			0,00	0,00	0,00	0,00	0,00	3.959,78	0,00	3.959,78	0,00	0,00	0,00	0,00
	Totais do GH:	5.728,41	0,00	0,00	0,00	0,00	0,00	0,00	5.728,41	0,00	5.728,41	0,00	0,00	0,00	0,00
102 01 05	Equipamento de telecomunicações > Equipamento de telecomunicações e sistemas de intercomunicação e de difusão sonora > Equipamento de navegação por satélite			0,00	0,00	0,00	0,00	0,00	883,96	0,00	883,96	0,00	0,00	0,00	0,00
	Totais do GH:	0,00	0,00	4.821,60	0,00	4.821,60	0,00	0,00	883,96	0,00	4.821,60	3.937,64	4.821,60	3.937,64	
102 01 08	Equipamento de telecomunicações > Equipamento de telecomunicações e sistemas de intercomunicação e de difusão sonora > Equipamento de registro e de reprodução de som			0,00	0,00	0,00	0,00	0,00	4.329,81	0,00	4.329,81	0,00	0,00	0,00	0,00
	Totais do GH:	4.813,83	790,97	0,00	0,00	0,00	0,00	0,00	295,95	0,00	4.813,83	485,02	0,00	-295,95	
102 01 09	Equipamento de telecomunicações > Equipamento de telecomunicações e sistemas de intercomunicação e de difusão sonora > Equipamento de supervisão e controle			0,00	0,00	0,00	0,00	0,00	4.315,33	0,00	4.315,33	0,00	0,00	0,00	0,00
	Totais do GH:	6.505,44	2.685,47	0,00	0,00	0,00	0,00	0,00	475,36	0,00	6.505,44	2.190,11	0,00	-475,36	
102 01 10	Equipamento de telecomunicações > Equipamento de telecomunicações e sistemas de intercomunicação e de difusão sonora > Modem			0,00	0,00	0,00	0,00	0,00	6.220,57	0,00	6.220,57	0,00	0,00	0,00	0,00
	Totais do GH:	6.220,57	0,00	0,00	0,00	0,00	0,00	0,00	6.220,57	0,00	6.220,57	0,00	0,00	0,00	
102 01 11	Equipamento de telecomunicações > Equipamento de telecomunicações e sistemas de intercomunicação e de difusão sonora > Repetidores de rádio			0,00	0,00	0,00	0,00	0,00	4.068,54	0,00	4.068,54	0,00	0,00	0,00	0,00
	Totais do GH:	9.238,59	6.215,45	0,00	0,00	0,00	0,00	0,00	1.035,40	0,00	9.238,59	5.180,05	0,00	-1.035,40	
102 01 12	Equipamento de telecomunicações > Equipamento de telecomunicações e sistemas de intercomunicação e de difusão sonora > Telecopiadores (fax)			0,00	0,00	0,00	0,00	0,00	1.035,40	0,00	1.035,40	0,00	0,00	0,00	0,00
	Totais do GH:	9.238,59	6.215,45	0,00	0,00	0,00	0,00	0,00	1.035,40	0,00	9.238,59	5.180,05	0,00	-1.035,40	



Município da Chamusca

F4

8.2.8 - Mapa síntese de bens móveis por grupo homogêneo

Ano: 2016

GH	Patrimônio inicial		Acréscimos patrimoniais				Diminuições patrimoniais				Patrimônio final		Variação patrimonial			
	Bruto (4)	Líquido (5)	Aquisições (6)	Grandes reparações e outros aumentos (8)	Totais (9=6+8)	Abates (10)	Desvalorizações (11)	Amortizações exercício (12)	Amortizações acumuladas (13)	Total (14=10+11+12)	Bruto (15=4+9-10-11)	Líquido (16=15-13)	Bruto (17=15-4)	Líquido (18=16-5)		
															Bruto	Líquido
102 01 12 Equipamento de telecomunicações > Equipamento de telecomunicações e sistemas de intercomunicação e de difusão sonora > Telecopiadores (fax)																
Totais do GH:	3.426,07	0,00	0,00	0,00	0,00	0,00	0,00	3.426,07	0,00	3.426,07	0,00	0,00	0,00	0,00	0,00	0,00
102 01 13 Equipamento de telecomunicações > Equipamento de telecomunicações e sistemas de intercomunicação e de difusão sonora > Telefones																
Totais do GH:	4.820,82	0,00	0,00	0,00	0,00	0,00	0,00	4.820,82	0,00	4.820,82	0,00	0,00	0,00	0,00	0,00	0,00
102 01 14 Equipamento de telecomunicações > Equipamento de telecomunicações e sistemas de intercomunicação e de difusão sonora > Telemóveis																
Totais do GH:	5.060,03	164,94	0,00	0,00	0,00	0,00	92,48	4.967,57	92,48	5.060,03	92,46	0,00	0,00	0,00	-92,48	0,00
102 01 20 Equipamento de telecomunicações > Equipamento de telecomunicações e sistemas de intercomunicação e de difusão sonora > Torres de comunicações e antenas																
Totais do GH:	0,00	0,00	2.552,25	0,00	2.552,25	0,00	186,10	186,10	186,10	2.552,25	2.366,15	2.552,25	2.552,25	2.366,15	2.366,15	2.366,15
102 01 99 Equipamento de telecomunicações > Equipamento de telecomunicações e sistemas de intercomunicação e de difusão sonora > Outro material, aparelhos, utensílios e instalações de uso específico																
Totais do GH:	74.308,70	826,24	1.167,89	0,00	1.167,89	0,00	896,54	74.380,00	896,54	75.477,59	1.097,59	1.167,89	1.167,89	1.097,59	271,35	0,00
103 01 01 Equipamento e material de escritórios e de reprografia > Mobiliário > Armários																
Totais do GH:	26.904,12	3.296,74	12.988,79	0,00	12.988,79	0,00	2.181,14	25.778,52	2.181,14	39.892,91	14.114,39	12.988,79	12.988,79	14.114,39	10.827,65	0,00
103 01 03 Equipamento e material de escritórios e de reprografia > Mobiliário > Blombos																
Totais do GH:	1.368,00	0,00	0,00	0,00	0,00	0,00	0,00	1.368,00	0,00	1.368,00	0,00	0,00	0,00	0,00	0,00	0,00
103 01 04 Equipamento e material de escritórios e de reprografia > Mobiliário > Blocos de gavetas																
Totais do GH:	6.621,70	157,50	5.202,56	0,00	5.202,56	0,00	404,14	6.888,34	404,14	11.824,26	4.955,92	5.202,56	5.202,56	4.955,92	4.798,42	0,00
103 01 05 Equipamento e material de escritórios e de reprografia > Mobiliário > Cadeiras																
Totais do GH:	54.076,87	5.127,56	11.929,43	0,00	11.929,43	0,00	3.734,38	52.885,69	3.734,38	66.008,30	13.322,61	11.929,43	11.929,43	13.322,61	8.195,05	0,00
103 01 06 Equipamento e material de escritórios e de reprografia > Mobiliário > Cofres																
Totais do GH:	4.938,48	0,00	0,00	0,00	0,00	0,00	0,00	4.938,48	0,00	4.938,48	0,00	0,00	0,00	0,00	0,00	0,00

108



Município da Chamusca

F4

8.2.8 - Mapa síntese de bens móveis por grupo homogêneo

Ano: 2016

GH	Patrimônio inicial				Acréscimos patrimoniais				Diminuições patrimoniais				Patrimônio final		Variação patrimonial	
	Bruto (4)	Líquido (5)	Aquisições (6)	Grandes reparações e custos de manutenção (8)	Totais (9=6+8)	Abates (10)	Desvalorizações (11)	exercício (12)	Amortizações acumuladas (13)	Total (14=10+11+12)	Bruto (15=4+8-10-11)	Líquido (16=15-13)	Bruto (17=15-4)	Líquido (18=16-6)	Variação patrimonial	
															Bruto	Líquido
103 01 07 Equipamento e material de escritórios e de reprografia > Mobiliário > Divisórias amovíveis																
Totais do GH:	1.035,30	0,00	0,00	0,00	0,00	0,00	0,00	1.035,30	0,00	1.035,30	0,00	0,00	0,00	0,00		
103 01 08 Equipamento e material de escritórios e de reprografia > Mobiliário > Estantes																
Totais do GH:	88.511,41	24.695,75	11.557,14	0,00	11.557,14	0,00	0,00	74.560,89	0,00	100.068,55	11.557,14	11.557,14	0,00	811,91		
103 01 09 Equipamento e material de escritórios e de reprografia > Mobiliário > Ficheiros																
Totais do GH:	211,87	0,00	0,00	0,00	0,00	0,00	0,00	211,87	0,00	211,87	0,00	0,00	0,00	0,00		
103 01 10 Equipamento e material de escritórios e de reprografia > Mobiliário > Mesas																
Totais do GH:	15.050,33	948,26	194,65	0,00	194,65	0,00	0,00	15.068,41	0,00	15.244,98	194,65	194,65	0,00	-771,69		
103 01 11 Equipamento e material de escritórios e de reprografia > Mobiliário > Placards																
Totais do GH:	1.428,83	25,67	0,00	0,00	0,00	0,00	0,00	1.428,83	0,00	1.428,83	0,00	0,00	0,00	0,00		
103 01 12 Equipamento e material de escritórios e de reprografia > Mobiliário > Secretárias																
Totais do GH:	39.841,74	2.139,71	2.185,43	0,00	2.185,43	0,00	0,00	38.882,31	0,00	41.827,17	2.185,43	2.185,43	0,00	-25,67		
103 01 13 Equipamento e material de escritórios e de reprografia > Mobiliário > Sofás																
Totais do GH:	9.609,96	1.134,24	2.279,19	0,00	2.279,19	0,00	0,00	9.822,64	0,00	11.888,15	2.279,19	2.279,19	0,00	805,15		
103 01 99 Equipamento e material de escritórios e de reprografia > Mobiliário > Outro mobiliário																
Totais do GH:	55.751,15	12.164,87	9.210,50	0,00	9.210,50	0,00	0,00	50.209,39	0,00	64.961,65	9.210,50	9.210,50	0,00	2.587,39		
103 02 01 Equipamento e material de escritórios e de reprografia > Máquinas e equipamento de escritório > Agravadores																
Totais do GH:	35,20	0,00	0,00	0,00	0,00	0,00	0,00	35,20	0,00	35,20	0,00	0,00	0,00	0,00		
103 02 03 Equipamento e material de escritórios e de reprografia > Máquinas e equipamento de escritório > Datadores/numeradores																
Totais do GH:	2.039,20	382,83	104,55	0,00	104,55	0,00	0,00	1.734,03	0,00	2.143,75	409,72	104,55	0,00	-26,89		
103 02 04 Equipamento e material de escritórios e de reprografia > Máquinas e equipamento de escritório > Máquinas de calcular																
Totais do GH:	0,00	0,00	0,00	0,00	0,00	0,00	0,00	0,00	0,00	0,00	0,00	0,00	0,00	0,00		

109



8.2.8 - Mapa síntese de bens móveis por grupo homogêneo

Ano: 2016

GH	Patrimônio inicial				Acréscimos patrimoniais				Diminuições patrimoniais				Patrimônio final		Variação patrimonial
	Bruto (4)	Líquido (5)	Aquisições (6)	Grande reparações e outros aumentos (8)	Totais (9=6+8)	Abates (10)	Desvalorizações (11)	Amortizações exercício (12)	Amortizações acumuladas (13)	Total (14=10+11+12)	Bruto (15=4+9-10-11)	Líquido (16=15-13)	Bruto (17=15-4)	Líquido (18=16-5)	
103 02 04 Equipamento e material de escritórios e de reprografia > Máquinas e equipamento de escritório > Máquinas de calcular	3.619,32	207,77	362,20	0,00	362,20	0,00	0,00	104,76	3.516,31	104,76	3.981,52	465,21	362,20	257,44	
Totais do GH:															
103 02 08 Equipamento e material de escritórios e de reprografia > Máquinas e equipamento de escritório > Furadores	119,02	103,27	0,00	0,00	0,00	0,00	14,75	29,50	118,02	14,75	118,02	88,52	0,00	-14,75	
Totais do GH:															
103 02 11 Equipamento e material de escritórios e de reprografia > Máquinas e equipamento de escritório > Outras máquinas e aparelhos	171,82	0,00	0,00	0,00	0,00	0,00	0,00	171,82	171,82	0,00	171,82	0,00	0,00	0,00	
Totais do GH:															
103 02 99 Equipamento e material de escritórios e de reprografia > Máquinas e equipamento de escritório > Outro equipamento e material de escritório	2.321,54	164,87	823,60	0,00	823,60	0,00	109,33	2.266,20	3.145,14	109,33	3.145,14	878,94	823,60	714,27	
Totais do GH:															
103 03 01 Equipamento e material de escritórios e de reprografia > Equipamento de reprografia > Fotocopiadoras	37.445,77	0,00	0,00	0,00	0,00	0,00	0,00	37.445,77	37.445,77	0,00	37.445,77	0,00	0,00	0,00	
Totais do GH:															
103 03 02 Equipamento e material de escritórios e de reprografia > Equipamento de reprografia > Duplicadores	1.971,48	0,00	0,00	0,00	0,00	0,00	0,00	1.971,48	1.971,48	0,00	1.971,48	0,00	0,00	0,00	
Totais do GH:															
104 06 15 Equipamento para investigação de medida e de utilização técnica especial > Instrumentos ópticos e equipamento fotográfico e cinematográfico > Lupas	50,82	0,00	0,00	0,00	0,00	0,00	0,00	50,82	50,82	0,00	50,82	0,00	0,00	0,00	
Totais do GH:															
104 06 18 Equipamento para investigação de medida e de utilização técnica especial > Instrumentos ópticos e equipamento fotográfico e cinematográfico > Máquinas de filmar	3.501,56	0,00	0,00	0,00	0,00	0,00	0,00	3.501,56	3.501,56	0,00	3.501,56	0,00	0,00	0,00	
Totais do GH:															
104 06 19 Equipamento para investigação de medida e de utilização técnica especial > Instrumentos ópticos e equipamento fotográfico e cinematográfico > Máquinas fotográficas	2.567,26	1.088,86	0,00	0,00	0,00	0,00	0,00	1.866,05	2.567,26	0,00	2.567,26	701,21	0,00	-387,67	
Totais do GH:															
104 06 22 Equipamento para investigação de medida e de utilização técnica especial > Instrumentos ópticos e equipamento fotográfico e cinematográfico > Objectivas, lentes e óculos	500,00	400,00	0,00	0,00	0,00	0,00	100,00	200,00	500,00	100,00	500,00	300,00	0,00	-100,00	
Totais do GH:															

[Handwritten signatures and initials]



Município da Chamusca

F4

8.2.8 - Mapa síntese de bens móveis por grupo homogêneo

Ano: 2016

GH	Classificação geral	Patrimônio Inicial		Acréscimos patrimoniais				Diminuições patrimoniais			Patrimônio final		Variação patrimonial		
		Bruto (4)	Líquido (5)	Aquisições (6)	Grandes reparações e outros aumentos (8)	Totais (9=6+8)	Abates (10)	Desvalorizações (11)	exercício (12)	amortizações acumuladas (13)	Total (14=10+11+12)	Bruto (15=4+9-10-11)	Líquido (16=15-13)	Bruto (17=15-4)	Líquido (18=16-5)
104 07 06	Equipamento para investigação de medida e de utilização técnica especial > Equipamento de desenho, fotografia e cartografia > Cavalotes	114,54	0,00	0,00	0,00	0,00	0,00	0,00	114,54	0,00	114,54	0,00	0,00	0,00	
Totais do GH:		114,54	0,00	0,00	0,00	0,00	0,00	0,00	114,54	0,00	114,54	0,00	0,00	0,00	
104 07 14	Equipamento para investigação de medida e de utilização técnica especial > Equipamento de desenho, fotografia e cartografia > Estradores	0,00	0,00	0,00	0,00	0,00	0,00	0,00	0,00	0,00	0,00	0,00	0,00	0,00	
Totais do GH:		0,00	0,00	0,00	0,00	0,00	0,00	0,00	0,00	0,00	0,00	0,00	0,00	0,00	
104 07 16	Equipamento para investigação de medida e de utilização técnica especial > Equipamento de desenho, fotografia e cartografia > Instrumentos para levantamento topográfico	0,00	0,00	0,00	0,00	0,00	0,00	0,00	0,00	0,00	0,00	0,00	0,00	0,00	
Totais do GH:		0,00	0,00	0,00	0,00	0,00	0,00	0,00	0,00	0,00	0,00	0,00	0,00	0,00	
104 07 21	Equipamento para investigação de medida e de utilização técnica especial > Equipamento de desenho, fotografia e cartografia > Réguas	0,00	0,00	0,00	0,00	0,00	0,00	0,00	0,00	0,00	0,00	0,00	0,00	0,00	
Totais do GH:		0,00	0,00	0,00	0,00	0,00	0,00	0,00	0,00	0,00	0,00	0,00	0,00	0,00	
104 07 99	Equipamento para investigação de medida e de utilização técnica especial > Equipamento de desenho, fotografia e cartografia > Outros instrumentos e material de uso específico	184,22	0,00	0,00	0,00	0,00	0,00	0,00	184,22	0,00	184,22	0,00	0,00	0,00	
Totais do GH:		184,22	0,00	0,00	0,00	0,00	0,00	0,00	184,22	0,00	184,22	0,00	0,00	0,00	
104 09 01	Equipamento para investigação de medida e de utilização técnica especial > Instrumentos de pesagem > Balanças	363,00	0,00	0,00	0,00	0,00	0,00	0,00	363,00	0,00	363,00	0,00	0,00	0,00	
Totais do GH:		363,00	0,00	0,00	0,00	0,00	0,00	0,00	363,00	0,00	363,00	0,00	0,00	0,00	
105 06 01	Equipamento e material para serviços de saúde > Equipamento e material para serviços de hotelaria e alimentação > Fogões	252,19	112,54	0,00	0,00	0,00	0,00	0,00	156,41	18,76	252,19	93,78	0,00	-18,76	
Totais do GH:		252,19	112,54	0,00	0,00	0,00	0,00	0,00	156,41	18,76	252,19	93,78	0,00	-18,76	
105 06 03	Equipamento e material para serviços de saúde > Equipamento e material para serviços de hotelaria e alimentação > Máquinas de lavar louça	1.299,53	150,64	0,00	0,00	0,00	0,00	0,00	1.255,88	106,99	1.299,53	43,65	0,00	-106,99	
Totais do GH:		1.299,53	150,64	0,00	0,00	0,00	0,00	0,00	1.255,88	106,99	1.299,53	43,65	0,00	-106,99	
105 06 13	Equipamento e material para serviços de saúde > Equipamento e material para serviços de hotelaria e alimentação > Aquecedores	6.536,65	3.544,36	1.194,33	0,00	1.194,33	0,00	0,00	4.221,69	1.229,40	7.730,98	3.509,29	1.194,33	-35,07	
Totais do GH:		6.536,65	3.544,36	1.194,33	0,00	1.194,33	0,00	0,00	4.221,69	1.229,40	7.730,98	3.509,29	1.194,33	-35,07	
105 06 14	Equipamento e material para serviços de saúde > Equipamento e material para serviços de hotelaria e alimentação > Arcas congeladoras	18,28	0,00	0,00	0,00	0,00	0,00	0,00	18,28	0,00	18,28	0,00	0,00	0,00	
Totais do GH:		18,28	0,00	0,00	0,00	0,00	0,00	0,00	18,28	0,00	18,28	0,00	0,00	0,00	
Totais do GH:		895,65	0,00	0,00	0,00	0,00	0,00	0,00	895,65	0,00	895,65	0,00	0,00	0,00	

[Handwritten signatures and initials]



Município da Chamusca

F4

8.2.8 - Mapa síntese de bens móveis por grupo homogêneo

Ano: 2016

Classificação geral	Patrimônio inicial			Acréscimos patrimoniais				Diminuições patrimoniais			Patrimônio final			Variação patrimonial	
	GH	Bruto (4)	Líquido (5)	Aquisições (6)	Grandes reparações e outros aumentos (8)	Totais (9=6+8)	Abates (10)	Desvalorizações exercício (11)	Amortizações acumuladas (12)	Total (13)	Bruto (14=10+11+12)	Líquido (15=14-13)	Bruto (16=15-4)		Líquido (17=16-5)
106 06 20 Equipamento e material para serviços de saúde > Equipamento e material para serviços de hotelaria e alimentação > Camos		152,99		0,00	0,00	0,00	0,00	0,00	152,99	0,00	152,99	0,00	0,00	0,00	
Totais do GH:		152,99		0,00	0,00	0,00	0,00	0,00	152,99	0,00	152,99	0,00	0,00	0,00	
106 07 14 Equipamento e material para serviços de saúde > Outros: Equipamento específico de farmácia > Meias		87,94		0,00	0,00	0,00	0,00	0,00	87,94	0,00	87,94	0,00	0,00	0,00	
Totais do GH:		87,94		0,00	0,00	0,00	0,00	0,00	87,94	0,00	87,94	0,00	0,00	0,00	
106 01 01 Equipamento e material recreativo, desportivo, de educação e de cultura > Equip. recreativo, de educação física e desporto, incluindo mobiliário de apoio > Aparelhos de remar		1.435,97		0,00	0,00	0,00	0,00	0,00	358,98	0,00	1.435,97	0,00	0,00	0,00	
Totais do GH:		1.435,97		0,00	0,00	0,00	0,00	0,00	358,98	0,00	1.435,97	0,00	0,00	0,00	
106 01 02 Equipamento e material recreativo, desportivo, de educação e de cultura > Equip. recreativo, de educação física e desporto, incluindo mobiliário de apoio > Aparelhos para exercícios (gimnástica)		1.972,91		0,00	0,00	0,00	0,00	179,49	1.972,91	0,00	1.972,91	0,00	0,00	-179,49	
Totais do GH:		1.972,91		0,00	0,00	0,00	0,00	179,49	1.972,91	0,00	1.972,91	0,00	0,00	0,00	
106 01 03 Equipamento e material recreativo, desportivo, de educação e de cultura > Equip. recreativo, de educação física e desporto, incluindo mobiliário de apoio > Armários		203,41		0,00	0,00	0,00	0,00	29,06	1.010,56	0,00	1.184,91	0,00	0,00	0,00	
Totais do GH:		203,41		0,00	0,00	0,00	0,00	29,06	1.010,56	0,00	1.184,91	0,00	0,00	0,00	
106 01 04 Equipamento e material recreativo, desportivo, de educação e de cultura > Equip. recreativo, de educação física e desporto, incluindo mobiliário de apoio > Balizas		8.013,33		3.852,12	0,00	1.201,72	0,00	0,00	4.909,65	0,00	9.215,05	174,35	1.201,72	-29,06	
Totais do GH:		8.013,33		3.852,12	0,00	1.201,72	0,00	0,00	4.909,65	0,00	9.215,05	174,35	1.201,72	-29,06	
106 01 05 Equipamento e material recreativo, desportivo, de educação e de cultura > Equip. recreativo, de educação física e desporto, incluindo mobiliário de apoio > Bancos suecos		599,96		0,00	0,00	0,00	0,00	0,00	599,96	0,00	599,96	0,00	0,00	453,28	
Totais do GH:		599,96		0,00	0,00	0,00	0,00	0,00	599,96	0,00	599,96	0,00	0,00	453,28	
106 01 15 Equipamento e material recreativo, desportivo, de educação e de cultura > Equip. recreativo, de educação física e desporto, incluindo mobiliário de apoio > Móveis para jardins e piscinas		1.273,69		0,00	0,00	0,00	0,00	0,00	1.273,69	0,00	1.273,69	0,00	0,00	0,00	
Totais do GH:		1.273,69		0,00	0,00	0,00	0,00	0,00	1.273,69	0,00	1.273,69	0,00	0,00	0,00	
106 01 99 Equipamento e material recreativo, desportivo, de educação e de cultura > Equip. recreativo, de educação física e desporto, incluindo mobiliário de apoio > Outro equipamento específico		141.562,74		42.893,48	18.428,05	18.428,05	0,00	10.298,11	108.957,37	0,00	159.980,79	51.033,42	18.428,05	8.139,94	
Totais do GH:		141.562,74		42.893,48	18.428,05	18.428,05	0,00	10.298,11	108.957,37	0,00	159.980,79	51.033,42	18.428,05	8.139,94	
106 02 05 Equipamento e material recreativo, desportivo, de educação e de cultura > Equip. e dispositivos auxiliares de instrução, incluindo mobiliário e material escolar > Carteiras escolares		8.356,52		3.178,49	3.178,49	0,00	0,00	99,36	8.455,88	0,00	11.595,01	3.076,13	3.178,49	3.076,13	
Totais do GH:		8.356,52		3.178,49	3.178,49	0,00	0,00	99,36	8.455,88	0,00	11.595,01	3.076,13	3.178,49	3.076,13	
106 02 15 Equipamento e material recreativo, desportivo, de educação e de cultura > Equip. e dispositivos auxiliares de instrução, incluindo mobiliário e material escolar > Quadros escolares		0,00		0,00	0,00	0,00	0,00	0,00	0,00	0,00	0,00	0,00	0,00	0,00	
Totais do GH:		0,00		0,00	0,00	0,00	0,00	0,00	0,00	0,00	0,00	0,00	0,00	0,00	



8.2.8 - Mapa síntese de bens móveis por grupo homogêneo

Ano: 2016

GH	Patrimônio Inicial		Acréscimos patrimoniais				Diminuições patrimoniais				Patrimônio final		Variação patrimonial			
	Bruto (4)	Líquido (5)	Aquisições (6)	Grandes reparações e outros aumentos (8)	Totais (9=6+8)	Abates (10)	Desvalorizações (11)	exercício (12)	ampliadas (13)	Total (14=10+11+12)	Bruto (15=4+9-10-11)	Líquido (16=15-13)	Bruto (17=15-4)	Líquido (18=16-5)	Variação patrimonial	
															Bruto	Líquido
106 02 15 Equipamento e material recreativo, desportivo, de educação e de cultura > Equip. e dispositivos auxiliares de instrução, incluindo mobiliário e material escolar > Quadros escolares	8.598,41	0,00	0,00	0,00	0,00	0,00	0,00	7.996,25	0,00	602,64	8.598,41	602,16	0,00	-602,64		
Totais do GH:	8.598,41	0,00	0,00	0,00	0,00	0,00	0,00	7.996,25	0,00	602,64	8.598,41	602,16	0,00	-602,64		
106 02 16 Equipamento e material recreativo, desportivo, de educação e de cultura > Equip. e dispositivos auxiliares de instrução, incluindo mobiliário e material escolar > Quadros expositores de mapas	1.204,80	0,00	0,00	0,00	0,00	0,00	602,64	0,00	602,64	0,00	0,00	0,00	0,00	0,00		
Totais do GH:	1.204,80	0,00	0,00	0,00	0,00	0,00	602,64	0,00	602,64	0,00	0,00	0,00	0,00	0,00		
106 02 17 Equipamento e material recreativo, desportivo, de educação e de cultura > Equip. e dispositivos auxiliares de instrução, incluindo mobiliário e material escolar > Quadros magnéticos	4.185,55	0,00	0,00	0,00	0,00	0,00	0,00	4.185,55	0,00	0,00	4.185,55	0,00	0,00	0,00		
Totais do GH:	4.185,55	0,00	0,00	0,00	0,00	0,00	0,00	4.185,55	0,00	0,00	4.185,55	0,00	0,00	0,00		
106 02 99 Equipamento e material recreativo, desportivo, de educação e de cultura > Equip. e dispositivos auxiliares de instrução, incluindo mobiliário e material escolar > Outro equipamento e utensílios de uso específico	289,90	0,00	0,00	0,00	0,00	0,00	0,00	289,90	0,00	289,90	0,00	0,00	0,00	0,00		
Totais do GH:	289,90	0,00	0,00	0,00	0,00	0,00	0,00	289,90	0,00	289,90	0,00	0,00	0,00	0,00		
106 03 01 Equipamento e material recreativo, desportivo, de educação e de cultura > Equip. e dispositivos auxiliares de instrução, incluindo mobiliário e material escolar > Equipamento e utensílios de uso específico	14.871,23	1.750,47	1.750,47	0,00	1.750,47	0,00	0,00	12.459,94	0,00	16.621,70	1.750,47	4.161,76	1.750,47	1.285,41		
Totais do GH:	14.871,23	1.750,47	1.750,47	0,00	1.750,47	0,00	0,00	12.459,94	0,00	16.621,70	1.750,47	4.161,76	1.750,47	1.285,41		
106 03 01 Equipamento e material recreativo, desportivo, de educação e de cultura > Equipamento e material audiovisual > Amplificadores	4.420,66	88,82	88,82	0,00	0,00	0,00	88,82	0,00	88,82	4.420,66	0,19	0,00	0,00	-88,63		
Totais do GH:	4.420,66	88,82	88,82	0,00	0,00	0,00	88,82	0,00	88,82	4.420,66	0,19	0,00	0,00	-88,63		
106 03 03 Equipamento e material recreativo, desportivo, de educação e de cultura > Equipamento e material audiovisual > Colunas para reprodução de som	4.565,10	398,28	398,28	0,00	0,00	0,00	115,18	0,00	115,18	4.565,10	283,10	0,00	0,00	-115,18		
Totais do GH:	4.565,10	398,28	398,28	0,00	0,00	0,00	115,18	0,00	115,18	4.565,10	283,10	0,00	0,00	-115,18		
106 03 05 Equipamento e material recreativo, desportivo, de educação e de cultura > Equipamento e material audiovisual > Compact-disc	2.640,08	0,00	0,00	0,00	0,00	0,00	0,00	2.640,08	0,00	2.640,08	0,00	0,00	0,00	0,00		
Totais do GH:	2.640,08	0,00	0,00	0,00	0,00	0,00	0,00	2.640,08	0,00	2.640,08	0,00	0,00	0,00	0,00		
106 03 10 Equipamento e material recreativo, desportivo, de educação e de cultura > Equipamento e material audiovisual > Gravadores	655,54	0,00	0,00	0,00	0,00	0,00	0,00	655,54	0,00	655,54	0,00	0,00	0,00	0,00		
Totais do GH:	655,54	0,00	0,00	0,00	0,00	0,00	0,00	655,54	0,00	655,54	0,00	0,00	0,00	0,00		
106 03 11 Equipamento e material recreativo, desportivo, de educação e de cultura > Equipamento e material audiovisual > Gravadores/reprodutores	697,07	0,00	0,00	0,00	0,00	0,00	0,00	697,07	0,00	697,07	0,00	0,00	0,00	0,00		
Totais do GH:	697,07	0,00	0,00	0,00	0,00	0,00	0,00	697,07	0,00	697,07	0,00	0,00	0,00	0,00		
106 03 12 Equipamento e material recreativo, desportivo, de educação e de cultura > Equipamento e material audiovisual > Misturadores	661,65	0,00	0,00	0,00	0,00	0,00	0,00	661,65	0,00	661,65	0,00	0,00	0,00	0,00		
Totais do GH:	661,65	0,00	0,00	0,00	0,00	0,00	0,00	661,65	0,00	661,65	0,00	0,00	0,00	0,00		
106 03 14 Equipamento e material recreativo, desportivo, de educação e de cultura > Equipamento e material audiovisual > Projectores diversos	0,00	0,00	0,00	0,00	0,00	0,00	0,00	0,00	0,00	0,00	0,00	0,00	0,00	0,00		
Totais do GH:	0,00	0,00	0,00	0,00	0,00	0,00	0,00	0,00	0,00	0,00	0,00	0,00	0,00	0,00		



Município da Chamusca

F4

8.2.8 - Mapa síntese de bens móveis por grupo homogêneo

Ano: 2016

Classificação geral	Patrimônio inicial			Acréscimos patrimoniais			Diminuições patrimoniais			Patrimônio final			Variação patrimonial	
	Bruto	Líquido	Acquisições	Grandes reparações e outros aumentos	Totais	Abates	Desvalorizações	exercício	amortizações acumuladas	Total	Bruto	Líquido		Bruto
GH	(4)	(5)	(6)	(8)	(9=6+8)	(10)	(11)	(12)	(13)	(14=10+11+12)	(15=4+9-10-11)	(16=15-13)	(17=15-4)	(18=16-5)
106 03 14 Equipamento e material recreativo, desportivo, de educação e de cultura > Equipamento e material audiovisual > Projectores diversos														
Totais do GH:	496,37		1.308,97	1.308,97	1.308,97	0,00	0,00	0,00	636,56	1.805,34	1.805,34	1.168,78	1.308,97	1.168,78
106 03 15 Equipamento e material recreativo, desportivo, de educação e de cultura > Equipamento e material audiovisual > Rádios														
Totais do GH:	283,35	0,00	0,00	0,00	0,00	0,00	0,00	140,19	283,35	283,35	0,00	0,00	0,00	0,00
106 03 16 Equipamento e material recreativo, desportivo, de educação e de cultura > Equipamento e material audiovisual > Retroprojectores														
Totais do GH:	4.488,51	0,00	0,00	0,00	0,00	0,00	0,00	0,00	4.488,51	4.488,51	0,00	0,00	0,00	0,00
106 03 17 Equipamento e material recreativo, desportivo, de educação e de cultura > Equipamento e material audiovisual > Sistemas vídeo-cassetes														
Totais do GH:	582,26	0,00	0,00	0,00	0,00	0,00	0,00	0,00	582,26	582,26	0,00	0,00	0,00	0,00
106 03 18 Equipamento e material recreativo, desportivo, de educação e de cultura > Equipamento e material audiovisual > Televisores														
Totais do GH:	10.095,70	0,00	0,00	0,00	0,00	0,00	0,00	0,00	8.492,68	10.095,70	10.095,70	0,00	0,00	0,00
106 03 99 Equipamento e material recreativo, desportivo, de educação e de cultura > Equipamento e material audiovisual > Outros - Equipamento e material audiovisual														
Totais do GH:	18.894,96	2.125,19	2.445,42	4.564,84	4.564,84	0,00	0,00	842,40	17.902,03	23.459,80	23.459,80	1.603,02	4.564,84	-842,40
106 04 11 Equipamento e material recreativo, desportivo, de educação e de cultura > Instrumentos musicais, incluindo equipamento de orquestra > Caixas diversas														
Totais do GH:	2.623,59	0,00	0,00	0,00	0,00	0,00	0,00	1.133,26	2.623,59	2.623,59	2.623,59	0,00	0,00	0,00
106 04 21 Equipamento e material recreativo, desportivo, de educação e de cultura > Instrumentos musicais, incluindo equipamento de orquestra > Estrados														
Totais do GH:	3.578,80	0,00	0,00	0,00	0,00	0,00	0,00	0,00	3.578,80	3.578,80	3.578,80	0,00	0,00	0,00
106 04 40 Equipamento e material recreativo, desportivo, de educação e de cultura > Instrumentos musicais, incluindo equipamento de orquestra > Martelos														
Totais do GH:	1.755,87	0,00	0,00	0,00	0,00	0,00	0,00	0,00	1.755,87	1.755,87	1.755,87	0,00	0,00	0,00
106 04 43 Equipamento e material recreativo, desportivo, de educação e de cultura > Instrumentos musicais, incluindo equipamento de orquestra > Órgãos														
Totais do GH:	0,00	0,00	1.059,00	1.059,00	1.059,00	0,00	0,00	0,00	121,35	1.059,00	1.059,00	0,00	0,00	0,00
106 04 99 Equipamento e material recreativo, desportivo, de educação e de cultura > Instrumentos musicais, incluindo equipamento de orquestra > Outros instrumentos e aparelhos musicais														
Totais do GH:	0,00	0,00	0,00	0,00	0,00	0,00	0,00	121,35	121,35	121,35	121,35	937,65	1.059,00	937,65



Município da Chamusca

F4

8.2.8 - Mapa síntese de bens móveis por grupo homogêneo

Ano: 2016

GH	Patrimônio Inicial		Acréscimos patrimoniais		Diminuições patrimoniais				Patrimônio final		Variação patrimonial			
	Bruto (4)	Líquido (5)	Aquisições (6)	Grandes reparações e outros aumentos (8)	Totais (9=6+8)	Abates (10)	Desvalorizações (11)	exercício (12)	amortizadas (13)	Total (14=10+11+12)	Bruto (15=4+8-10-11)	Líquido (16=15-13)	Bruto (17=15-4)	Líquido (18=16-5)
106 04 99 Equipamento e material recreativo, desportivo, de educação e de cultura > Instrumentos musicais, incluindo equipamento de orquestra > Outros instrumentos e aparelhos musicais	4.120,87	0,00	0,00	0,00	0,00	0,00	0,00	0,00	4.120,87	0,00	4.120,87	0,00	0,00	0,00
Totais do GH:	4.120,87	0,00	0,00	0,00	0,00	0,00	0,00	0,00	4.120,87	0,00	4.120,87	0,00	0,00	0,00
106 05 04 Equipamento e material recreativo, desportivo, de educação e de cultura > Livros, publicações e documentos: > Enciclopédias	0,00	0,00	0,00	0,00	0,00	0,00	0,00	0,00	0,00	0,00	0,00	0,00	0,00	0,00
Totais do GH:	117,95	117,95	0,00	0,00	0,00	0,00	0,00	0,00	0,00	117,95	117,95	117,95	0,00	0,00
106 06 09 Equipamento e material recreativo, desportivo, de educação e de cultura > Obras de arte, móveis antigos, coleções, antiguidades > Esculturas	269.855,89	269.855,89	0,00	0,00	0,00	0,00	0,00	0,00	0,00	0,00	269.855,89	269.855,89	0,00	0,00
Totais do GH:	1.140,67	1.140,67	0,00	0,00	0,00	0,00	0,00	0,00	0,00	1.140,67	1.140,67	1.140,67	0,00	0,00
106 06 99 Equipamento e material recreativo, desportivo, de educação e de cultura > Obras de arte, móveis antigos, coleções, antiguidades > Quadros	26.562,96	26.562,96	0,00	0,00	0,00	0,00	0,00	0,00	0,00	0,00	26.562,96	26.562,96	0,00	0,00
Totais do GH:	1.140,67	1.140,67	0,00	0,00	0,00	0,00	0,00	0,00	0,00	1.140,67	1.140,67	1.140,67	0,00	0,00
106 06 99 Equipamento e material recreativo, desportivo, de educação e de cultura > Obras de arte, móveis antigos, coleções, antiguidades > Outros (obras de arte, móveis antigos, coleções antiguidades)	26.562,96	26.562,96	0,00	0,00	0,00	0,00	0,00	0,00	0,00	0,00	26.562,96	26.562,96	0,00	0,00
Totais do GH:	8.293,01	8.293,01	434,49	0,00	0,00	0,00	72,42	0,00	7.950,94	0,00	8.293,01	362,07	0,00	-72,42
107 01 02 Equipamento de conforto, de higiene e de utilização comum > Mobiliário e equipamento comum (exclui mobiliário de escritório) > Armários	30.592,74	30.592,74	0,00	0,00	0,00	0,00	0,00	0,00	30.349,20	0,00	30.592,74	243,54	0,00	-718,62
Totais do GH:	8.293,01	8.293,01	434,49	0,00	0,00	0,00	72,42	0,00	7.950,94	0,00	8.293,01	362,07	0,00	-72,42
107 01 03 Equipamento de conforto, de higiene e de utilização comum > Mobiliário e equipamento comum (exclui mobiliário de escritório) > Bancos	962,16	962,16	0,00	0,00	0,00	0,00	0,00	0,00	0,00	0,00	962,16	0,00	0,00	0,00
Totais do GH:	724,70	724,70	18,39	0,00	0,00	0,00	18,33	0,00	724,64	0,00	724,70	0,06	0,00	-18,33
107 01 05 Equipamento de conforto, de higiene e de utilização comum > Mobiliário e equipamento comum (exclui mobiliário de escritório) > Bengaleiros	3.353,46	3.353,46	0,00	0,00	0,00	0,00	0,00	0,00	14.044,17	0,00	16.770,88	2.726,71	0,00	-626,75
Totais do GH:	16.770,88	16.770,88	3.353,46	0,00	0,00	0,00	626,75	0,00	14.044,17	0,00	16.770,88	2.726,71	0,00	-626,75
107 01 08 Equipamento de conforto, de higiene e de utilização comum > Mobiliário e equipamento comum (exclui mobiliário de escritório) > Camas	1.200,18	1.200,18	0,00	0,00	0,00	0,00	0,00	0,00	2.917,93	0,00	3.713,50	795,57	0,00	-404,61
Totais do GH:	3.713,50	3.713,50	1.200,18	0,00	0,00	0,00	404,61	0,00	2.917,93	0,00	3.713,50	795,57	0,00	-404,61
107 01 10 Equipamento de conforto, de higiene e de utilização comum > Mobiliário e equipamento comum (exclui mobiliário de escritório) > Colchões														

115



Município da Chamusca

F4

8.2.8 - Mapa síntese de bens móveis por grupo homogêneo

Ano: 2016

GH	Patrimônio inicial				Acréscimos patrimoniais				Diminuições patrimoniais				Patrimônio final		Variação patrimonial				
	Bruto (4)	Líquido (5)	Aquisições (6)	Líquido (7)	Grandes reparações e outros aumentos (8)	Totais (9=6+8)	Abates (10)	Desvalorizações (11)	exercício (12)	ampliadas (13)	Total (14=10+11+12)	Bruto (15=4+9-10-11)	Líquido (16=15-13)	Bruto (17=15-4)	Líquido (18=16-5)	Variação patrimonial			
																Bruto	Líquido		
107 01 10 Equipamento de conforto, de higiene e de utilização comum > Mobiliário e equipamento comum (exclui mobiliário de escritório) > Colchões	1.235,00	0,00	0,00	0,00	0,00	0,00	0,00	0,00	1.235,00	0,00	1.235,00	1.235,00	0,00	0,00	0,00	0,00			
107 01 11 Equipamento de conforto, de higiene e de utilização comum > Mobiliário e equipamento comum (exclui mobiliário de escritório) > Cômmodas	0,00	0,00	0,00	0,00	0,00	0,00	0,00	0,00	0,00	0,00	0,00	0,00	0,00	0,00	0,00	0,00			
107 01 13 Equipamento de conforto, de higiene e de utilização comum > Mobiliário e equipamento comum (exclui mobiliário de escritório) > Escadas/Escadotes	70,00	0,00	0,00	0,00	0,00	0,00	0,00	0,00	70,00	0,00	70,00	70,00	0,00	0,00	0,00	0,00			
Totais do GH:	1.475,81	0,00	142,78	142,78	0,00	142,78	0,00	97,08	1.004,17	0,00	1.004,17	1.618,59	614,42	142,78	45,70				
107 01 16 Equipamento de conforto, de higiene e de utilização comum > Mobiliário e equipamento comum (exclui mobiliário de escritório) > Estantes	10.827,82	555,25	0,00	0,00	0,00	0,00	0,00	92,55	10.365,12	92,55	10.365,12	10.827,82	462,70	0,00	-92,55				
107 01 17 Equipamento de conforto, de higiene e de utilização comum > Mobiliário e equipamento comum (exclui mobiliário de escritório) > Guarda-fatos, roupeiros	2.847,46	770,98	0,00	0,00	0,00	0,00	0,00	327,81	2.404,29	327,81	2.404,29	2.847,46	443,17	0,00	-327,81				
107 01 19 Equipamento de conforto, de higiene e de utilização comum > Mobiliário e equipamento comum (exclui mobiliário de escritório) > Mapas	754,70	0,00	0,00	0,00	0,00	0,00	0,00	0,00	754,70	0,00	754,70	754,70	0,00	0,00	0,00				
Totais do GH:	17.041,11	1.669,72	0,00	0,00	0,00	0,00	0,00	288,23	15.659,62	288,23	15.659,62	17.041,11	1.381,49	0,00	-288,23				
107 01 20 Equipamento de conforto, de higiene e de utilização comum > Mobiliário e equipamento comum (exclui mobiliário de escritório) > Mesas	12.914,10	194,50	2.878,75	2.878,75	0,00	2.878,75	0,00	435,44	13.155,04	435,44	13.155,04	15.792,85	2.637,81	2.878,75	2.443,31				
107 01 21 Equipamento de conforto, de higiene e de utilização comum > Mobiliário e equipamento comum (exclui mobiliário de escritório) > Papelarias	3.180,09	45,75	0,00	0,00	0,00	0,00	0,00	16,25	3.147,59	16,25	3.147,59	3.180,09	32,50	0,00	-16,25				
Totais do GH:	1.687,13	488,07	0,00	0,00	0,00	0,00	0,00	131,78	1.330,84	131,78	1.330,84	1.687,13	356,29	0,00	-131,78				
107 01 23 Equipamento de conforto, de higiene e de utilização comum > Mobiliário e equipamento comum (exclui mobiliário de escritório) > Secretárias																			
107 01 24 Equipamento de conforto, de higiene e de utilização comum > Mobiliário e equipamento comum (exclui mobiliário de escritório) > Sofás																			
Totais do GH:																			
107 01 28 Equipamento de conforto, de higiene e de utilização comum > Mobiliário e equipamento comum (exclui mobiliário de escritório) > Mobiliário e equipamento urbano não discriminado																			

110



Município da Chamusca

F4

8.2.8 - Mapa síntese de bens móveis por grupo homogêneo

Ano: 2016

Classificação geral	Património inicial				Acréscimos patrimoniais				Diminuições patrimoniais				Património final		Variação patrimonial		
	GH	Bruto (4)	Líquido (5)	Aquisições (6)	Grandes reparações e outros sumários (8)	Totais (9=6+8)	Abates (10)	Desvalorizações (11)	exercício (12)	amortizações acumuladas (13)	Total (14=10+11+12)	Bruto (15=4+8-10-11)	Líquido (16=15-13)	Bruto (17=15-4)	Líquido (18=16-5)	Variação patrimonial	
																Bruto	Líquido
107 01 28 Equipamento de conforto, de higiene e de utilização comum > Mobiliário e equipamento urbano não discriminado		691,04		3.913,37	3.913,37	0,00	0,00	885,16		453,26	4.604,41	3.719,25	3.913,37	3.460,11			
Totais do GH:		691,04	259,14	3.913,37	3.913,37	0,00	0,00	885,16		453,26	4.604,41	3.719,25	3.913,37	3.460,11			
107 01 99 Equipamento de conforto, de higiene e de utilização comum > Mobiliário e equipamento comum (exclui mobiliário de escritório) > Outro mobiliário e equipamento		34.527,93	4.761,64	0,00	0,00	0,00	0,00	1.817,53		31.563,82	34.527,93	2.944,11	0,00	-1.817,53			
Totais do GH:		34.527,93	4.761,64	0,00	0,00	0,00	0,00	1.817,53		31.563,82	34.527,93	2.944,11	0,00	-1.817,53			
107 02 06 Equipamento de conforto, de higiene e de utilização comum > Artigos e utensílios de decoração e conforto > Círculos		133,14	0,00	0,00	0,00	0,00	0,00	0,00		133,14	133,14	0,00	0,00	0,00			
Totais do GH:		133,14	0,00	0,00	0,00	0,00	0,00	0,00		133,14	133,14	0,00	0,00	0,00			
107 02 15 Equipamento de conforto, de higiene e de utilização comum > Artigos e utensílios de decoração e conforto > Quadros e molduras		891,07	39,94	0,00	0,00	0,00	0,00	19,98		871,11	891,07	19,96	0,00	-19,98			
Totais do GH:		891,07	39,94	0,00	0,00	0,00	0,00	19,98		871,11	891,07	19,96	0,00	-19,98			
107 02 16 Equipamento de conforto, de higiene e de utilização comum > Artigos e utensílios de decoração e conforto > Reposteiros, toldos, estores, cortinas e cortinados		14.371,83	2.221,71	11.500,99	11.500,99	0,00	0,00	3.105,18		15.255,30	25.872,82	10.617,52	11.500,99	8.395,81			
Totais do GH:		14.371,83	2.221,71	11.500,99	11.500,99	0,00	0,00	3.105,18		15.255,30	25.872,82	10.617,52	11.500,99	8.395,81			
107 02 19 Equipamento de conforto, de higiene e de utilização comum > Artigos e utensílios de decoração e conforto > Vasos		0,00	0,00	622,38	622,38	0,00	0,00	38,90		38,90	622,38	583,48	622,38	583,48			
Totais do GH:		0,00	0,00	622,38	622,38	0,00	0,00	38,90		38,90	622,38	583,48	622,38	583,48			
107 02 20 Equipamento de conforto, de higiene e de utilização comum > Artigos e utensílios de decoração e conforto > Vasos		6.328,20	0,00	0,00	0,00	0,00	0,00	0,00		6.328,20	6.328,20	0,00	0,00	0,00			
Totais do GH:		6.328,20	0,00	0,00	0,00	0,00	0,00	0,00		6.328,20	6.328,20	0,00	0,00	0,00			
107 02 99 Equipamento de conforto, de higiene e de utilização comum > Artigos e utensílios de decoração e conforto > Outros artigos e utensílios		1.306,80	0,00	0,00	0,00	0,00	0,00	0,00		1.306,80	1.306,80	0,00	0,00	0,00			
Totais do GH:		1.306,80	0,00	0,00	0,00	0,00	0,00	0,00		1.306,80	1.306,80	0,00	0,00	0,00			
107 03 03 Equipamento de conforto, de higiene e de utilização comum > Equipamento dispositivos iluminação (inclui dispositivos iluminação eléctricos e não eléctricos) > Cardesiros, globos, lustres, plafonier		1.161,82	13,32	437,80	437,80	0,00	0,00	58,92		1.207,42	1.598,62	392,20	437,80	378,88			
Totais do GH:		1.161,82	13,32	437,80	437,80	0,00	0,00	58,92		1.207,42	1.598,62	392,20	437,80	378,88			
107 03 06 Equipamento de conforto, de higiene e de utilização comum > Equipamento dispositivos iluminação (inclui dispositivos iluminação eléctricos e não eléctricos) > Projectores e iluminadores		21.698,75	169,95	4.814,84	4.814,84	0,00	0,00	493,84		22.223,64	25.714,59	4.490,95	4.814,84	4.344,00			
Totais do GH:		21.698,75	169,95	4.814,84	4.814,84	0,00	0,00	493,84		22.223,64	25.714,59	4.490,95	4.814,84	4.344,00			
107 03 99 Equipamento de conforto, de higiene e de utilização comum > Equipamento dispositivos iluminação (inclui dispositivos iluminação eléctricos e não eléctricos) > Outro equipamento e dispositivo de iluminação																	
Totais do GH:																	

1 2 7



Município da Chamusca

F4

8.2.8 - Mapa síntese de bens móveis por grupo homogêneo

Ano: 2016

GH	Patrimônio inicial				Acréscimos patrimoniais				Diminuições patrimoniais				Patrimônio final		Variação patrimonial			
	Bruto	Líquido	Grandes reparações e outros aumentos		Totais	Abates	Desvalorizações	Amortizações		Total	Bruto	Líquido	Bruto	Líquido	Bruto	Líquido		
			(4)	(5)				(6)	(8)								(9=6+8)	(10)
(1)																		
107 03 99 Equipamento de conforto, de higiene e de utilização comum > Equipamento dispositivos iluminação (inclui dispositivos iluminação elétrica e não elétricos) > Outro equipamento e dispositivo de iluminação		7.200,40	0,00	0,00	0,00	0,00	0,00	0,00	7.200,40	0,00	0,00	7.200,40	0,00	0,00	0,00	0,00	0,00	
Totais do GH:		7.200,40	0,00	0,00	0,00	0,00	0,00	0,00	7.200,40	0,00	0,00	7.200,40	0,00	0,00	0,00	0,00	0,00	
107 04 01 Equipamento de conforto, de higiene e de utilização comum > Equipamento ar condicionado e circulação de ar (exclui instalações frigoríficas e refrigeração) > Aparelhos de ar condicionado		2.481,26	166,80	28.743,70	0,00	0,00	0,00	0,00	2.780,65	0,00	0,00	31.224,96	0,00	28.444,31	28.743,70	28.277,51	0,00	
Totais do GH:		2.481,26	166,80	28.743,70	0,00	0,00	0,00	0,00	2.780,65	0,00	0,00	31.224,96	0,00	28.444,31	28.743,70	28.277,51	0,00	
107 04 04 Equipamento de conforto, de higiene e de utilização comum > Equipamento ar condicionado e circulação de ar (exclui instalações frigoríficas e refrigeração) > Desumidificadores		1.137,54	398,52	0,00	0,00	0,00	0,00	0,00	1.174,90	0,00	0,00	1.536,06	0,00	398,52	398,52	361,16	0,00	
Totais do GH:		1.137,54	398,52	0,00	0,00	0,00	0,00	0,00	1.174,90	0,00	0,00	1.536,06	0,00	398,52	398,52	361,16	0,00	
107 04 07 Equipamento de conforto, de higiene e de utilização comum > Equipamento ar condicionado e circulação de ar (exclui instalações frigoríficas e refrigeração) > Exaustores		3.758,04	0,00	0,00	0,00	0,00	0,00	0,00	3.758,04	0,00	0,00	3.758,04	0,00	0,00	0,00	0,00	0,00	
Totais do GH:		3.758,04	0,00	0,00	0,00	0,00	0,00	0,00	3.758,04	0,00	0,00	3.758,04	0,00	0,00	0,00	0,00	0,00	
107 04 11 Equipamento de conforto, de higiene e de utilização comum > Equipamento ar condicionado e circulação de ar (exclui instalações frigoríficas e refrigeração) > Ventiladores		448,95	224,47	0,00	0,00	0,00	0,00	0,00	280,60	0,00	0,00	448,95	0,00	188,35	0,00	-56,12	0,00	
Totais do GH:		448,95	224,47	0,00	0,00	0,00	0,00	0,00	280,60	0,00	0,00	448,95	0,00	188,35	0,00	-56,12	0,00	
107 04 14 Equipamento de conforto, de higiene e de utilização comum > Equipamento ar condicionado e circulação de ar (exclui instalações frigoríficas e refrigeração) > Ventiladores		3.924,00	981,00	0,00	0,00	0,00	0,00	0,00	3.433,50	0,00	0,00	3.924,00	0,00	490,50	0,00	-490,50	0,00	
Totais do GH:		3.924,00	981,00	0,00	0,00	0,00	0,00	0,00	3.433,50	0,00	0,00	3.924,00	0,00	490,50	0,00	-490,50	0,00	
107 04 15 Equipamento de conforto, de higiene e de utilização comum > Equipamento ar condicionado e circulação de ar (exclui instalações frigoríficas e refrigeração) > Ventiladores		1.318,88	217,38	0,00	0,00	0,00	0,00	0,00	1.137,74	0,00	0,00	1.318,88	0,00	181,14	0,00	-36,24	0,00	
Totais do GH:		1.318,88	217,38	0,00	0,00	0,00	0,00	0,00	1.137,74	0,00	0,00	1.318,88	0,00	181,14	0,00	-36,24	0,00	
107 04 99 Equipamento de conforto, de higiene e de utilização comum > Equipamento ar condicionado e circulação de ar (exclui instalações frigoríficas e refrigeração) > Outro equipamento a material de uso específico		3.329,24	815,28	0,00	0,00	0,00	0,00	0,00	2.921,62	0,00	0,00	3.329,24	0,00	407,66	0,00	-407,66	0,00	
Totais do GH:		3.329,24	815,28	0,00	0,00	0,00	0,00	0,00	2.921,62	0,00	0,00	3.329,24	0,00	407,66	0,00	-407,66	0,00	
107 05 02 Equipamento de conforto, de higiene e de utilização comum > Equipamento aquecimento de ambiente e aquecedores água domésticos (exclui sistemas ar condicionado) > Aquecedores		8.119,84	207,63	0,00	0,00	0,00	0,00	0,00	7.989,91	0,00	0,00	8.119,84	0,00	149,93	0,00	-57,70	0,00	
Totais do GH:		8.119,84	207,63	0,00	0,00	0,00	0,00	0,00	7.989,91	0,00	0,00	8.119,84	0,00	149,93	0,00	-57,70	0,00	
107 05 04 Equipamento de conforto, de higiene e de utilização comum > Equipamento aquecimento de ambiente e aquecedores água domésticos (exclui sistemas ar condicionado) > Caloríficos		206,51	0,00	0,00	0,00	0,00	0,00	0,00	206,51	0,00	0,00	206,51	0,00	0,00	0,00	0,00	0,00	
Totais do GH:		206,51	0,00	0,00	0,00	0,00	0,00	0,00	206,51	0,00	0,00	206,51	0,00	0,00	0,00	0,00	0,00	
107 05 99 Equipamento de conforto, de higiene e de utilização comum > Equipamento aquecimento de ambiente e aquecedores água domésticos (exclui sistemas ar condicionado) > Outro equipamento de uso específico																		
Totais do GH:																		

[Handwritten signatures and initials]



8.2.8 - Mapa síntese de bens móveis por grupo homogêneo

Ano: 2016

GH	Patrimônio Inicial				Acréscimos patrimoniais				Diminuições patrimoniais				Patrimônio final		Variação patrimonial	
	Bruto	Líquido	Acquisições	Líquido	Grandes reparações e outros aumentos	Totais	Abates	Desvalorizações	exercício	acumuladas	Total	Bruto	Líquido	Bruto	Líquido	
(1)	(4)	(5)	(6)	(5)	(8)	(9=6+8)	(10)	(11)	(12)	(13)	(14=10+11+12)	(15=4+9-10-11)	(16=15-13)	(17=15-4)	(18=16-5)	
107 05 99 Equipamento de conforto, de higiene e de utilização comum > Equipamento aquecimento de ambiente e aquecedores água domésticos (exclui sistemas ar condicionado) > Outro equipamento de uso específico																
Totais do GH:	6.588,44	5.073,99	384,08	384,08	0,00	384,08	0,00	0,00	838,09	2.333,54	838,09	6.833,52	4.599,98	364,08	-474,01	
107 06 02 Equipamento de conforto, de higiene e de utilização comum > Equipamento de cozinha > Equipamento frigorífico e de refrigeração																
Totais do GH:	4.120,98	906,82	0,00	0,00	0,00	0,00	0,00	0,00	261,00	3.575,16	261,00	4.120,98	545,82	0,00	-261,00	
107 06 03 Equipamento de conforto, de higiene e de utilização comum > Equipamento para preparação e fornecimento de alimentos																
Totais do GH:	2.613,87	268,48	0,00	0,00	0,00	0,00	0,00	0,00	102,58	2.447,97	102,58	2.613,87	165,90	0,00	-102,58	
107 06 04 Equipamento de conforto, de higiene e de utilização comum > Equipamento de cozinha > Máquinas e aparelhos de cozinha																
Totais do GH:	6.743,89	0,00	0,00	0,00	0,00	0,00	0,00	0,00	0,00	6.743,89	0,00	6.743,89	0,00	0,00	0,00	
107 06 05 Equipamento de conforto, de higiene e de utilização comum > Equipamento de cozinha > Mobiliário de cozinha																
Totais do GH:	5.429,74	1.000,91	0,00	0,00	0,00	0,00	0,00	0,00	142,99	4.571,82	142,99	5.429,74	857,92	0,00	-142,99	
107 08 99 Equipamento de conforto, de higiene e de utilização comum > Equipamento de cozinha > Outro material, aparelhos e utensílios de uso específico																
Totais do GH:	11.875,72	5.045,08	0,00	0,00	0,00	0,00	0,00	0,00	840,47	7.671,11	840,47	11.875,72	4.204,61	0,00	-840,47	
107 07 04 Equipamento de conforto, de higiene e de utilização comum > Equipamento de tratamento de roupa > Máquinas de lavar roupa																
Totais do GH:	6.854,10	337,84	0,00	0,00	0,00	0,00	0,00	0,00	140,38	6.656,64	140,38	6.854,10	197,46	0,00	-140,38	
107 07 07 Equipamento de conforto, de higiene e de utilização comum > Equipamento de tratamento de roupa > Tanques de lavar roupa																
Totais do GH:	1.501,59	0,00	0,00	0,00	0,00	0,00	0,00	0,00	0,00	1.501,59	0,00	1.501,59	0,00	0,00	0,00	
107 07 99 Equipamento de conforto, de higiene e de utilização comum > Equipamento de tratamento de roupa > Outro material e utensílios de uso específico																
Totais do GH:	54,00	13,50	0,00	0,00	0,00	0,00	0,00	0,00	6,75	47,25	6,75	54,00	6,75	0,00	-6,75	
107 08 01 Equipamento de conforto, de higiene e de utilização comum > Equipamento de limpeza > Aspiradores																
Totais do GH:	4.947,46	1.178,47	247,91	247,91	0,00	247,91	0,00	0,00	399,67	4.168,66	399,67	5.195,37	1.026,71	247,91	-151,76	
107 08 03 Equipamento de conforto, de higiene e de utilização comum > Equipamento de limpeza > Enceradoras																

119



8.2.8 - Mapa síntese de bens móveis por grupo homogêneo

Ano: 2016

GH	Classificação geral	Patrimônio inicial		Acréscimos patrimoniais							Diminuições patrimoniais			Patrimônio final		Variação patrimonial			
		Bruto	Líquido	Aquisições	Grandes reparações e outros aumentos	Totais	Abates	Desvalorizações	Amortizações		Total	Bruto	Líquido	Bruto	Líquido				
									exercício	acumuladas							(14=10+11+12)	(15=4+9-10-11)	(16=15-13)
(1)	(2)	(3)	(4)	(5)	(6)	(7)	(8)	(9=6+8)	(10)	(11)	(12)	(13)	(14=10+11+12)	(15=4+9-10-11)	(16=15-13)	(17=15-4)	(18=16-5)		
107 08 03	Equipamento de conforto, de higiene e de utilização comum > Equipamento de limpeza > Enceradeiras																		
Totais do GH:		838,33	0,00	0,00	0,00	0,00	0,00	0,00	0,00	0,00	0,00	838,33	838,33	838,33	0,00	0,00	0,00	0,00	
108 01 99	Equipamento de transportes (exclui veículos automóveis) > Material rolante ou de transportes > Outro material e equipamento de transportes																		
Totais do GH:		1.270,00	0,00	0,00	0,00	0,00	0,00	0,00	0,00	0,00	0,00	1.270,00	1.270,00	1.270,00	0,00	0,00	0,00	0,00	
108 05 01	Equipamento de transportes (exclui veículos automóveis) > Equipamento, componentes e acessórios de embarcações > Equipamento de propulsão																		
Totais do GH:		0,00	0,00	5.146,00	0,00	5.146,00	0,00	0,00	0,00	0,00	357,22	357,22	5.146,00	5.146,00	4.788,78	5.146,00	4.788,78	4.788,78	
109 02 04	Equipamento para agricultura e jardinagem > Equipamento para defesa contra as epizootias, doenças e frio > Electrocutores de insectos																		
Totais do GH:		1.270,77	0,00	0,00	0,00	0,00	0,00	0,00	0,00	0,00	0,00	1.270,77	1.270,77	1.270,77	0,00	0,00	0,00	0,00	
109 02 07	Equipamento para agricultura e jardinagem > Equipamento para defesa contra as epizootias, doenças e frio > Pulverizadores																		
Totais do GH:		728,79	0,00	0,00	0,00	0,00	0,00	0,00	0,00	0,00	0,00	728,79	728,79	728,79	0,00	0,00	0,00	0,00	
109 02 99	Equipamento para agricultura e jardinagem > Equipamento para defesa contra as epizootias, doenças e frio > Outro equipamento de uso específico																		
Totais do GH:		899,64	0,00	0,00	0,00	0,00	0,00	0,00	0,00	0,00	0,00	899,64	899,64	899,64	0,00	0,00	0,00	0,00	
109 03 06	Equipamento para agricultura e jardinagem > Utensílios e ferramentas para jardinagem > Utensílios e ferramentas de uso específico																		
Totais do GH:		477,00	0,00	0,00	0,00	0,00	0,00	0,00	0,00	0,00	0,00	477,00	477,00	477,00	0,00	0,00	0,00	0,00	
109 03 99	Equipamento para agricultura e jardinagem > Utensílios e ferramentas para jardinagem > Outros utensílios e ferramentas para jardinagem																		
Totais do GH:		14.697,53	1.897,15	1.776,97	1.776,97	1.776,97	0,00	0,00	0,00	0,00	671,77	13.472,15	16.474,50	16.474,50	3.002,35	1.776,97	1.105,20		
110 01 01	Equipamento e material para a indústria > Equipamento de produção e distribuição de energia eléctrica > Aparelhos de medida, de controlo e outros																		
Totais do GH:		117,88	73,66	0,00	0,00	0,00	0,00	0,00	0,00	0,00	14,74	58,96	117,88	117,88	58,92	0,00	-14,74		
110 01 99	Equipamento e material para a indústria > Equipamento de produção e distribuição de energia eléctrica > Outro equipamento de uso específico																		
Totais do GH:		16.126,15	3.231,99	0,00	0,00	0,00	0,00	0,00	0,00	0,00	1.077,30	13.971,56	16.126,15	16.126,15	2.154,59	0,00	-1.077,30		
110 03 02	Equipamento e material para a indústria > Equipamento para purificação de água > Aparelhos de medida e controlo																		

1 0 0



8.2.8 - Mapa síntese de bens móveis por grupo homogêneo

Ano: 2016

Classificação geral	Patrimônio inicial		Acréscimos patrimoniais				Diminuições patrimoniais		Patrimônio final		Variação patrimonial			
	Bruto	Líquido	Aquisições	Grandes reparações e outros aumentos	Totais	Abates	Desvalorizações	exercício	amortizações	Total	Bruto	Líquido	Bruto	Líquido
(1)	(4)	(5)	(6)	(8)	(9=6+8)	(10)	(11)	(12)	(13)	(14=10+11+12)	(15=4+9-10-11)	(16=15-13)	(17=15-4)	(18=16-5)
110 03 02 Equipamento e material para a indústria > Equipamento para purificação de água > Aparelhos de medição e controle	3.505,50		0,00	0,00	0,00	0,00	0,00	438,20	876,40	438,20	3.505,50	2.629,10	0,00	-438,20
Totais do GH:			3.067,30	0,00	0,00	0,00	0,00	438,20	876,40	438,20	3.505,50	2.629,10	0,00	-438,20
110 03 06 Equipamento e material para a indústria > Equipamento para purificação de água > Outras máquinas de uso específico			2.878,29	0,00	0,00	0,00	0,00	898,63	11.418,09	898,63	13.397,75	1.979,66	0,00	-898,63
Totais do GH:			13.397,75	0,00	0,00	0,00	0,00	898,63	11.418,09	898,63	13.397,75	1.979,66	0,00	-898,63
110 04 01 Equipamento e material para a indústria > Construções pré-fabricadas e equipamento para construção civil > Andaimos			511,49	0,00	0,00	0,00	0,00	0,00	511,49	0,00	511,49	0,00	0,00	0,00
Totais do GH:			0,00	0,00	0,00	0,00	0,00	0,00	511,49	0,00	511,49	0,00	0,00	0,00
110 04 07 Equipamento e material para a indústria > Construções pré-fabricadas e equipamento para construção civil > Equipamento de oficinas de serralheria			172,98	0,00	0,00	0,00	0,00	0,00	172,98	0,00	172,98	0,00	0,00	0,00
Totais do GH:			0,00	0,00	0,00	0,00	0,00	0,00	172,98	0,00	172,98	0,00	0,00	0,00
110 04 99 Equipamento e material para a indústria > Construções pré-fabricadas e equipamento para construção civil > Outros equipamentos e materiais utilizados em construção civil			287,82	0,00	0,00	0,00	0,00	280,44	2.777,79	280,44	3.482,56	704,77	287,82	7,38
Totais do GH:			3.194,74	287,82	287,82	0,00	0,00	280,44	2.777,79	280,44	3.482,56	704,77	287,82	7,38
110 08 01 Equipamento e material para a indústria > Equipamento para a indústria de tipografia > Aparelhos eletrônicos para comando, reprodução, iluminação e corte			7.264,94	0,00	0,00	0,00	0,00	0,00	7.264,94	0,00	7.264,94	0,00	0,00	0,00
Totais do GH:			0,00	0,00	0,00	0,00	0,00	0,00	7.264,94	0,00	7.264,94	0,00	0,00	0,00
110 15 01 Equipamento e material para a indústria > Equipamento para trabalhar madeira > Berbequins			159,00	0,00	159,00	0,00	0,00	121,97	1.436,10	121,97	1.978,79	542,69	159,00	37,03
Totais do GH:			1.819,79	0,00	159,00	0,00	0,00	121,97	1.436,10	121,97	1.978,79	542,69	159,00	37,03
110 15 09 Equipamento e material para a indústria > Equipamento para trabalhar madeira > Rebarbadoras			110,74	0,00	0,00	0,00	0,00	22,13	1.451,60	22,13	1.540,21	68,61	0,00	-22,13
Totais do GH:			1.540,21	0,00	0,00	0,00	0,00	22,13	1.451,60	22,13	1.540,21	68,61	0,00	-22,13
110 15 10 Equipamento e material para a indústria > Equipamento para trabalhar madeira > Serras e tornos mecânicos			280,76	0,00	0,00	0,00	0,00	0,00	260,76	0,00	260,76	0,00	0,00	0,00
Totais do GH:			0,00	0,00	0,00	0,00	0,00	0,00	260,76	0,00	260,76	0,00	0,00	0,00
110 15 99 Equipamento e material para a indústria > Equipamento para trabalhar madeira > Outras máquinas e instrumentos de uso específico			254,61	349,32	349,32	0,00	0,00	69,61	251,41	69,61	603,93	352,52	649,32	279,71
Totais do GH:			254,61	349,32	349,32	0,00	0,00	69,61	251,41	69,61	603,93	352,52	649,32	279,71
110 16 02 Equipamento e material para a indústria > Equipamento para trabalhar metais > Equipamento de soldadura			72,81	0,00	0,00	0,00	0,00	0,00	0,00	0,00	0,00	0,00	0,00	0,00
Totais do GH:			72,81	0,00	0,00	0,00	0,00	0,00	0,00	0,00	0,00	0,00	0,00	0,00

131



8.2.8 - Mapa síntese de bens móveis por grupo homogêneo

Ano: 2016

Classificação geral	Patrimônio inicial			Acréscimos patrimoniais			Diminuições patrimoniais			Patrimônio final			Variação patrimonial	
	Bruto	Líquido	Aquisições	Grandes reparações e outros aumentos	Totais	Abates	Desvalorizações	exercício	amortizações acumuladas	Total	Bruto	Líquido	Bruto	Líquido
(1)	(4)	(5)	(6)	(8)	(9=6+8)	(10)	(11)	(12)	(13)	(14=10+11+12)	(15=4+9-10-11)	(16=15-13)	(17=15-4)	(18=16-5)
110 16 02 Equipamento e material para a indústria > Equipamento para trabalhar metais > Equipamento de soldadura														
Totais do GH:	489,65			0,00	0,00	0,00	0,00	0,00	499,65	0,00	489,65	0,00	0,00	0,00
110 16 07 Equipamento e material para a indústria > Equipamento para trabalhar metais > Fresas														
Totais do GH:	82,41	0,00	0,00	0,00	0,00	0,00	0,00	0,00	82,41	0,00	82,41	0,00	0,00	0,00
110 16 11 Equipamento e material para a indústria > Equipamento para trabalhar metais > Máquinas-ferramentas ligeiras														
Totais do GH:	23,95	0,00	0,00	0,00	0,00	0,00	0,00	0,00	23,95	0,00	23,95	0,00	0,00	0,00
110 16 12 Equipamento e material para a indústria > Equipamento para trabalhar metais > Máquinas-ferramentas pesadas														
Totais do GH:	235,91	0,00	0,00	0,00	0,00	0,00	0,00	0,00	235,91	0,00	235,91	0,00	0,00	0,00
110 16 14 Equipamento e material para a indústria > Equipamento para trabalhar metais > Prensa de tipo pesado														
Totais do GH:	1.464,89	0,00	0,00	0,00	0,00	0,00	0,00	0,00	1.464,89	0,00	1.464,89	0,00	0,00	0,00
110 20 03 Equipamento e material para a indústria > Equipamento para manuseio de transporte de materiais > Carros de mão														
Totais do GH:	257,87	0,00	0,00	0,00	0,00	0,00	0,00	0,00	257,87	0,00	257,87	0,00	0,00	0,00
110 20 06 Equipamento e material para a indústria > Equipamento para manuseio de transporte de materiais > Gruas e paus de carga														
Totais do GH:	487,58	0,00	0,00	0,00	0,00	0,00	0,00	0,00	487,58	0,00	487,58	0,00	0,00	0,00
110 20 07 Equipamento e material para a indústria > Equipamento para manuseio de transporte de materiais > Guinchos														
Totais do GH:	338,80	84,70	0,00	0,00	0,00	0,00	0,00	42,35	296,45	0,00	338,80	0,00	0,00	-42,35
110 20 99 Equipamento e material para a indústria > Equipamento para manuseio de transporte de materiais > Outro equipamento e materiais de uso específico														
Totais do GH:	489,00	122,22	75,01	0,00	75,01	0,00	0,00	64,26	431,04	0,00	564,01	75,01	75,01	10,75
111 01 01 Equipamento de oficina, ferramentas e utensílios > Mobiliário de oficina > Bancadas														
Totais do GH:	0,00	0,00	922,50	0,00	922,50	0,00	0,00	48,05	48,05	0,00	922,50	874,45	922,50	874,45
111 01 99 Equipamento de oficina, ferramentas e utensílios > Mobiliário de oficina > Outro mobiliário de uso específico														
Totais do GH:	0,00	0,00	0,00	0,00	0,00	0,00	0,00	0,00	0,00	0,00	0,00	0,00	0,00	0,00

133



8.2.8 - Mapa síntese de bens móveis por grupo homogêneo

Ano: 2016

Classificação geral	Patrimônio Inicial				Acréscimos patrimoniais				Diminuições patrimoniais				Patrimônio final		Variação patrimonial		
	GH	Bruto (4)	Líquido (5)	Aquisições (6)	Grandes reparações e outros aumentos (8)	Totais (9=6+8)	Abates (10)	Desvalorizações (11)	exercício (12)	amortizações acumuladas (13)	Total (14=10+11+12)	Bruto (15=4+9-10-11)	Líquido (16=15-13)	Bruto (17=15-4)	Líquido (18=16-5)		
111 01 99 Equipamento de oficina, ferramentas e utensílios > Mobiliário de uso específico		217,04	0,00	0,00	0,00	0,00	0,00	0,00	217,04	0,00	217,04	217,04	0,00	0,00	0,00	0,00	
Totais do GH:		217,04	0,00	0,00	0,00	0,00	0,00	0,00	217,04	0,00	217,04	217,04	0,00	0,00	0,00	0,00	
111 02 01 Equipamento de oficina, ferramentas e utensílios > Ferramentas e máquinas-ferramentas > Ferramentas e utensílios		0,00	0,00	0,00	0,00	0,00	0,00	0,00	0,00	0,00	0,00	0,00	0,00	0,00	0,00	0,00	
Totais do GH:		4.153,27	52,70	492,00	0,00	492,00	0,00	0,00	4.204,52	0,00	4.204,52	4.645,27	440,75	492,00	388,05	0,00	
111 02 02 Equipamento de oficina, ferramentas e utensílios > Máquinas-ferramentas Ligeiras		2.484,60	1.987,68	0,00	0,00	0,00	0,00	496,92	993,84	496,92	2.484,60	1.490,76	0,00	0,00	-496,92	0,00	
Totais do GH:		8.732,99	92,40	0,00	0,00	0,00	0,00	92,40	8.732,99	0,00	8.732,99	8.732,99	0,00	0,00	-82,40	0,00	
111 02 99 Equipamento de oficina, ferramentas e utensílios > Ferramentas e máquinas-ferramentas > Outros aparelhos e utensílios oficiais		2.914,55	0,00	0,00	0,00	0,00	0,00	0,00	2.914,55	0,00	2.914,55	2.914,55	0,00	0,00	0,00	0,00	
Totais do GH:		207,87	59,47	0,00	0,00	0,00	0,00	0,00	178,08	0,00	207,87	29,79	0,00	0,00	-29,88	0,00	
111 03 05 Equipamento de oficina, ferramentas e utensílios > Ferramentas de medida, calibradores de verificação e ferramentas especiais de precisão > Ferramentas para medição		372,18	0,00	0,00	0,00	0,00	0,00	0,00	372,18	0,00	372,18	0,00	0,00	0,00	0,00	0,00	
Totais do GH:		2.795,10	799,40	0,00	0,00	0,00	0,00	0,00	2.195,27	0,00	2.795,10	599,83	0,00	0,00	-199,57	0,00	
111 04 01 Equipamento de oficina, ferramentas e utensílios > Equipamento para estações de serviço ou de abastecimento de combustível > Depósitos		0,00	0,00	0,00	0,00	0,00	0,00	0,00	0,00	0,00	0,00	0,00	0,00	0,00	0,00	0,00	
Totais do GH:		229,90	0,00	0,00	0,00	0,00	0,00	0,00	229,90	0,00	229,90	0,00	0,00	0,00	0,00	0,00	
111 04 03 Equipamento de oficina, ferramentas e utensílios > Equipamento para estações de serviço ou de abastecimento de combustível > Mecanismos hidráulicos		0,00	0,00	0,00	0,00	0,00	0,00	0,00	0,00	0,00	0,00	0,00	0,00	0,00	0,00	0,00	
Totais do GH:		2.743,22	0,00	0,00	0,00	0,00	0,00	0,00	2.743,22	0,00	2.743,22	0,00	0,00	0,00	0,00	0,00	
112 01 03 Equipamento de sinalização, alarme, combate a incêndios, salvamento e segurança > Equipamento de combate a incêndio > Extintores		0,00	0,00	0,00	0,00	0,00	0,00	0,00	0,00	0,00	0,00	0,00	0,00	0,00	0,00	0,00	
Totais do GH:		0,00	0,00	0,00	0,00	0,00	0,00	0,00	0,00	0,00	0,00	0,00	0,00	0,00	0,00	0,00	
112 01 99 Equipamento de sinalização, alarme, combate a incêndios, salvamento e segurança > Equipamento de combate a incêndio > Outro equipamento de utilização específica		0,00	0,00	0,00	0,00	0,00	0,00	0,00	0,00	0,00	0,00	0,00	0,00	0,00	0,00	0,00	
Totais do GH:		0,00	0,00	0,00	0,00	0,00	0,00	0,00	0,00	0,00	0,00	0,00	0,00	0,00	0,00	0,00	



8.2.8 - Mapa síntese de bens móveis por grupo homogêneo

Ano: 2016

GH	Patrimônio inicial		Acréscimos patrimoniais				Diminuições patrimoniais				Patrimônio final		Variação patrimonial		
	Bruto	Líquido	Aquisições	Grandes reparações e outras vantagens	Totais	Abates	Desvalorizações	Amortizações		Bruto	Líquido	Bruto		Líquido	
								exercício	acumuladas						Total
(1)	(4)	(5)	(6)	(8)	(9=6+8)	(10)	(11)	(12)	(13)	(14=10+11+12)	(15=4+9-10-11)	(16=15-13)	(17=15-4)	(18=(6-5))	
112 01 99 Equipamento de sinalização, alarme, combate a incêndios, salvamento e segurança > Equipamento de combate a incêndio > Outro equipamento de utilização específica															
Totais do GH:		932,86	0,00	0,00	0,00	0,00	0,00	0,00	932,86	932,86	0,00	0,00	0,00	0,00	
112 02 05 Equipamento de sinalização, alarme, combate a incêndios, salvamento e segurança > Equipamento de segurança e salvamento (exclui equipamento marítimo de salva-vidas, equip. individual > Redes de segurança			0,00	0,00	0,00	0,00	0,00	0,00	0,00	0,00	0,00	0,00	0,00	0,00	0,00
Totais do GH:		1.505,80	0,00	0,00	0,00	0,00	0,00	0,00	1.505,80	1.505,80	0,00	0,00	0,00	0,00	
112 02 99 Equipamento de sinalização, alarme, combate a incêndios, salvamento e segurança > Equipamento marítimo de salva-vidas, equip. individual > Outro equipamento e material de uso específico															
Totais do GH:		2.899,15	0,00	0,00	0,00	0,00	0,00	0,00	2.641,88	2.899,15	0,00	0,00	0,00	0,00	
112 03 03 Equipamento de sinalização, alarme, combate a incêndios, salvamento e segurança > Sistemas de sinalização e alarme > Dispositivos de sinalização			365,91	0,00	0,00	0,00	0,00	128,64	128,64	128,64	1.477,60	257,27	0,00	0,00	-128,64
Totais do GH:		1.477,60	0,00	0,00	0,00	0,00	0,00	0,00	1.477,60	1.477,60	0,00	0,00	0,00	0,00	0,00
112 03 07 Equipamento de sinalização, alarme, combate a incêndios, salvamento e segurança > Sistemas de sinalização e alarme > Semáforos			0,00	0,00	0,00	0,00	0,00	0,00	0,00	0,00	0,00	0,00	0,00	0,00	0,00
Totais do GH:		7.923,46	0,00	0,00	0,00	0,00	0,00	0,00	7.923,46	7.923,46	0,00	0,00	0,00	0,00	0,00
112 03 08 Equipamento de sinalização, alarme, combate a incêndios, salvamento e segurança > Sistemas de sinalização e alarme > Sinal de trânsito			0,00	0,00	0,00	0,00	0,00	0,00	0,00	0,00	0,00	0,00	0,00	0,00	0,00
Totais do GH:		78,65	0,00	0,00	0,00	0,00	0,00	0,00	78,65	78,65	0,00	0,00	0,00	0,00	0,00
112 03 99 Equipamento de sinalização, alarme, combate a incêndios, salvamento e segurança > Sistemas de sinalização e alarme > Outro equipamento de uso específico			0,00	0,00	0,00	0,00	0,00	0,00	0,00	0,00	0,00	0,00	0,00	0,00	0,00
Totais do GH:		19.888,86	11.466,06	11.466,06	0,00	0,00	0,00	1.328,98	21.217,84	31.354,92	11.466,06	10.137,08	10.137,08	10.137,08	
116 01 21 Equipamento de material > Lavatórios inox com ou sem esterilizadores			0,00	0,00	0,00	0,00	0,00	0,00	0,00	0,00	0,00	0,00	0,00	0,00	0,00
Totais do GH:		500,00	0,00	0,00	0,00	0,00	0,00	0,00	500,00	500,00	0,00	0,00	0,00	0,00	0,00
116 01 36 Equipamento de material > Serras de corte			0,00	0,00	0,00	0,00	0,00	0,00	0,00	0,00	0,00	0,00	0,00	0,00	0,00
Totais do GH:		353,66	0,00	0,00	0,00	0,00	0,00	0,00	353,66	353,66	0,00	0,00	0,00	0,00	0,00
117 01 02 Abastecimento público e águas residuais > Equipamento electromecânico dos sistemas de tratamento físico-químico > Bombas de doseamento			0,00	0,00	0,00	0,00	0,00	0,00	0,00	0,00	0,00	0,00	0,00	0,00	0,00
Totais do GH:		13.574,65	118,18	118,18	0,00	0,00	0,00	59,02	13.615,49	13.574,65	0,00	59,16	59,16	0,00	-59,02
117 01 03 Abastecimento público e águas residuais > Equipamento electromecânico dos sistemas de tratamento físico-químico > Bombas de recirculação e elevação			0,00	0,00	0,00	0,00	0,00	0,00	0,00	0,00	0,00	0,00	0,00	0,00	0,00



Município da Chamusca

F4

8.2.8 - Mapa síntese de bens móveis por grupo homogêneo

Ano: 2016

GH	Patrimônio inicial				Acréscimos patrimoniais				Diminuições patrimoniais				Patrimônio final		Variação patrimonial				
	Bruto	Líquido	Grandes reparações e outros aumentos		Totais	Abates	Desvalorizações	Amortizações		Total	Bruto	Líquido	Bruto	Líquido					
			(4)	(5)				(6)	(7)							(8)	(9)	(10)	(11)
(1)																			
117 01 03	Abastecimento público e águas residuais > Equipamento electromecânico dos sistemas de tratamento físico-químico > Bombas de recirculação e elevação																		
Totais do GH:	7.225,19	0,00	0,00	0,00	0,00	0,00	0,00	0,00	0,00	7.225,19	0,00	0,00	7.225,19	0,00	0,00	0,00	0,00	0,00	0,00
117 01 04	Abastecimento público e águas residuais > Equipamento electromecânico dos sistemas de tratamento físico-químico > Compressores																		
Totais do GH:	193,57	0,00	0,00	0,00	0,00	0,00	0,00	0,00	0,00	193,57	0,00	0,00	193,57	0,00	0,00	0,00	0,00	0,00	0,00
117 01 05	Abastecimento público e águas residuais > Equipamento electromecânico dos sistemas de tratamento físico-químico > Motores																		
Totais do GH:	14.793,47	0,00	0,00	0,00	0,00	0,00	0,00	0,00	0,00	14.463,93	0,00	0,00	14.463,93	0,00	0,00	0,00	0,00	0,00	0,00
117 01 99	Abastecimento público e águas residuais > Equipamento electromecânico dos sistemas de tratamento físico-químico > Outro equipamento de uso específico																		
Totais do GH:	75.787,80	859,49	0,00	0,00	0,00	0,00	0,00	0,00	0,00	529,95	0,00	0,00	14.793,47	0,00	0,00	0,00	329,54	0,00	-529,95
117 02 01	Abastecimento público e águas residuais > Equipamento para os sistemas de desinfecção > Bombas dosadoras de hipoclorito de sódio																		
Totais do GH:	75.787,80	1.119,74	0,00	0,00	0,00	0,00	0,00	0,00	0,00	184,96	0,00	0,00	74.853,02	0,00	0,00	0,00	994,78	0,00	-184,96
117 02 99	Abastecimento público e águas residuais > Equipamento para os sistemas de desinfecção > Outro equipamento de uso específico																		
Totais do GH:	428,00	0,00	0,00	0,00	0,00	0,00	0,00	0,00	0,00	428,00	0,00	0,00	428,00	0,00	0,00	0,00	0,00	0,00	0,00
117 03 99	Abastecimento público e águas residuais > Área resíduos sólidos-Equipamento valorização energética (incineração e biogás) > Outro equipamento de uso específico																		
Totais do GH:	730,47	0,00	0,00	0,00	0,00	0,00	0,00	0,00	0,00	730,47	0,00	0,00	730,47	0,00	0,00	0,00	0,00	0,00	0,00
117 04 05	Abastecimento público e águas residuais > Equipamento de valorização biológica (compostagem e digestão anaeróbia) > Trituradores																		
Totais do GH:	6.794,00	0,00	0,00	0,00	0,00	0,00	0,00	0,00	0,00	6.794,00	0,00	0,00	6.794,00	0,00	0,00	0,00	0,00	0,00	0,00
117 05 01	Abastecimento público e águas residuais > Equipamento de valorização multimaterial > Contentores																		
Totais do GH:	127.609,15	29.139,22	0,00	0,00	0,00	0,00	0,00	0,00	0,00	105.271,78	0,00	0,00	127.609,15	0,00	0,00	0,00	22.337,37	0,00	-6.801,85
118 02 99	Outros bens > Artigos eclesásticos > Outros artigos e utensílios específicos																		
Totais do GH:	2.813,25	1.054,90	0,00	0,00	0,00	0,00	0,00	0,00	0,00	2.110,02	0,00	0,00	2.813,25	0,00	0,00	0,00	703,23	0,00	-351,67
118 04 02	Outros bens > Heráldica e honorífica > Bandeiras, gibões, galhardetes, flâmulas e estandartes																		
Totais do GH:	2.813,25	1.054,90	0,00	0,00	0,00	0,00	0,00	0,00	0,00	2.110,02	0,00	0,00	2.813,25	0,00	0,00	0,00	703,23	0,00	-351,67

195



Município da Chamusca

F4

8.2.8 - Mapa síntese de bens móveis por grupo homogêneo

Ano: 2016

GH	Patrimônio inicial		Acréscimos patrimoniais				Diminuições patrimoniais			Patrimônio final		Variação patrimonial			
	Bruto	Líquido	Aquisições	Grandes reparações e outros aumentos	Totais	Abates	Desvalorizações	Amortizações		Bruto	Líquido				
								exercício	acumuladas						
(1)	(4)	(5)	(6)	(8)	(9=6+8)	(10)	(11)	(12)	(13)	(14=10+11+12)	(15=4+9-10-11)	(16=15-13)	(17=15-4)	(18=16-5)	
118 04 02 Outros bens > Heráldica e honorífica > Bandeiras, guilões, galhardetas, flâmulas e estandartes															
Totais do GH:	175,15	0,00	0,00	0,00	0,00	0,00	0,00	0,00	175,15	175,15	0,00	0,00	0,00	0,00	0,00
118 04 99 Outros bens > Heráldica e honorífica > Outros															
Totais do GH:	2.029,50	1.623,60	0,00	0,00	0,00	0,00	0,00	202,95	608,85	2.029,50	0,00	0,00	0,00	0,00	0,00
118 05 04 Outros bens > Equipamento publicitário > Placas de identificação															
Totais do GH:	64.692,95	171,96	1.480,92	0,00	1.480,92	0,00	0,00	205,55	64.726,54	66.173,87	1.480,92	1.420,65	1.480,92	1.275,37	1.275,37
118 05 99 Outros bens > Equipamento publicitário > Outro equipamento de uso específico															
Totais do GH:	54.477,33	0,00	5.596,50	0,00	5.596,50	0,00	0,00	58,30	54.535,63	60.073,83	5.596,50	5.538,20	5.596,50	5.538,20	5.538,20
118 07 03 Outros bens > Máquinas, aparelhos e ferramentas > Ferramentas e utensílios															
Totais do GH:	1.599,36	0,00	0,00	0,00	0,00	0,00	0,00	0,00	1.599,36	1.599,36	0,00	0,00	0,00	0,00	0,00
118 07 99 Outros bens > Máquinas, aparelhos e ferramentas > Máquinas e aparelhos não especificados															
Totais do GH:	22.050,44	6.620,47	0,00	0,00	0,00	0,00	0,00	1.165,43	16.595,40	22.050,44	0,00	5.455,04	0,00	-1.165,43	-1.165,43
118 08 01 Outros bens > Elementos diversos > Encerados															
Totais do GH:	773,50	0,00	0,00	0,00	0,00	0,00	0,00	0,00	773,50	773,50	0,00	0,00	0,00	0,00	0,00
118 08 06 Outros bens > Elementos diversos > Taras e vasilhame de outros materiais															
Totais do GH:	43.588,24	0,00	0,00	0,00	0,00	0,00	0,00	0,00	43.588,24	43.588,24	0,00	0,00	0,00	0,00	0,00
106 05 04 Equipamento e material recreativo, desportivo, e educação e de cultura > Livros, publicações e documentos > Enciclopédias															
Totais do GH:	107,96	107,96	0,00	0,00	0,00	0,00	0,00	0,00	0,00	107,96	0,00	0,00	0,00	0,00	0,00
106 05 05 Equipamento e material recreativo, desportivo, e educação e de cultura > Livros, publicações e documentos > Gravuras															
Totais do GH:	11,20	11,20	0,00	0,00	0,00	0,00	0,00	0,00	0,00	11,20	0,00	107,96	0,00	0,00	0,00
106 05 06 Equipamento e material recreativo, desportivo, e educação e de cultura > Livros, publicações e documentos > Livros															
Totais do GH:	11,20	11,20	0,00	0,00	0,00	0,00	0,00	0,00	0,00	11,20	0,00	11,20	0,00	0,00	0,00

136



Município da Chamusca

F4

8.2.8 - Mapa síntese de bens móveis por grupo homogêneo

Ano: 2016

Classificação geral	Patrimônio inicial				Acréscimos patrimoniais				Diminuições patrimoniais				Patrimônio final		Variação patrimonial		
	GH	Bruto	Líquido	Aquisições	Grandes reparações e outros aumentos	Totais	Abates	Desvalorizações	exercício	amortizadas	Total	Bruto	Líquido	Bruto	Líquido	Bruto	Líquido
106 05 98 Equipamento e material recreativo, desportivo, e educação e de cultura > Livros, publicações e documentos > Livros		7.155,31	7.155,31	0,00	0,00	0,00	0,00	0,00	0,00	0,00	12,20	7.143,10	7.143,10	7.143,10	7.143,10	-12,21	-12,21
Totais do GH:		7.155,31	7.155,31	0,00	0,00	0,00	0,00	0,00	0,00	0,00	12,20	7.143,10	7.143,10	7.143,10	7.143,10	-12,21	-12,21
106 05 99 Equipamento e material recreativo, desportivo, e educação e de cultura > Livros, publicações e documentos > Outras publicações e documentos		0,00	0,00	0,00	0,00	0,00	0,00	0,00	0,00	0,00	0,00	0,00	0,00	0,00	0,00	0,00	0,00
Totais do GH:		0,00	0,00	0,00	0,00	0,00	0,00	0,00	0,00	0,00	0,00	0,00	0,00	0,00	0,00	0,00	0,00
107 05 08 Equipamento de conforto, de higiene e de utilização comum > Equipamento aquecimento de ambiente e aquecedores água domésticos (exclui sistemas ar condicionado) > Esquentadores		4.259,53	625,20	0,00	0,00	0,00	0,00	210,53	3.844,86	210,53	0,00	4.259,53	414,67	414,67	414,67	0,00	-210,53
Totais do GH:		4.259,53	625,20	0,00	0,00	0,00	0,00	210,53	3.844,86	210,53	0,00	4.259,53	414,67	414,67	414,67	0,00	-210,53
107 10 03 Equipamento de conforto, de higiene e de utilização comum > Equipamento de alfaiataria e chapalaria > Mobiliário de uso específico		2.161,63	0,00	0,00	0,00	0,00	0,00	0,00	2.161,63	0,00	0,00	2.161,63	0,00	0,00	0,00	0,00	0,00
Totais do GH:		2.161,63	0,00	0,00	0,00	0,00	0,00	0,00	2.161,63	0,00	0,00	2.161,63	0,00	0,00	0,00	0,00	0,00
110 13 99 Equipamento e material para a indústria > Equipamento para indústria de vidro > Outras máquinas e aparelhos de uso específico		766,48	0,00	0,00	0,00	0,00	0,00	0,00	766,48	0,00	0,00	766,48	0,00	0,00	0,00	0,00	0,00
Totais do GH:		766,48	0,00	0,00	0,00	0,00	0,00	0,00	766,48	0,00	0,00	766,48	0,00	0,00	0,00	0,00	0,00
110 22 05 Equipamento e material para a indústria > Equipamento para a indústria de pesca > GPS		0,00	0,00	5.532,54	5.532,54	0,00	0,00	518,68	518,68	518,68	0,00	5.532,54	5.013,86	5.013,86	5.532,54	5.013,86	0,00
Totais do GH:		0,00	0,00	5.532,54	5.532,54	0,00	0,00	518,68	518,68	518,68	0,00	5.532,54	5.013,86	5.013,86	5.532,54	5.013,86	0,00
110 24 99 Equipamento e material para a indústria > Motores e turbinas (exclui motores eléctricos) > Outros motores e turbinas		371,82	0,00	0,00	0,00	0,00	0,00	0,00	371,82	0,00	0,00	371,82	0,00	0,00	0,00	0,00	0,00
Totais do GH:		371,82	0,00	0,00	0,00	0,00	0,00	0,00	371,82	0,00	0,00	371,82	0,00	0,00	0,00	0,00	0,00
110 25 01 Equipamento e material para a indústria > Bombas e compressores > Bombas a motor		1.221,75	0,00	0,00	0,00	0,00	0,00	0,00	1.221,75	0,00	0,00	1.221,75	0,00	0,00	0,00	0,00	0,00
Totais do GH:		1.221,75	0,00	0,00	0,00	0,00	0,00	0,00	1.221,75	0,00	0,00	1.221,75	0,00	0,00	0,00	0,00	0,00
110 25 04 Equipamento e material para a indústria > Bombas e compressores > Compressores		6.704,61	1.906,85	0,00	0,00	0,00	0,00	564,37	5.362,13	564,37	0,00	6.704,61	1.342,48	1.342,48	6.704,61	0,00	-564,37
Totais do GH:		6.704,61	1.906,85	0,00	0,00	0,00	0,00	564,37	5.362,13	564,37	0,00	6.704,61	1.342,48	1.342,48	6.704,61	0,00	-564,37
Totais do GH:		0,00	0,00	2.214,00	2.214,00	0,00	0,00	230,63	230,63	230,63	0,00	2.214,00	1.983,37	1.983,37	2.214,00	1.983,37	0,00



Município da Chamusca

F4

8.2.8 - Mapa síntese de bens móveis por grupo homogêneo

Ano: 2016

GH	Patrimônio inicial			Acréscimos patrimoniais			Diminuições patrimoniais			Patrimônio final			Variação patrimonial	
	Bruto (4)	Líquido (5)	Acquisições (6)	Grandes reparações e outros aumentos (8)	Totais (9=6+8)	Abates (10)	Desvalorizações (11)	exercício (12)	acumuladas (13)	Total (14=10+11+12)	Bruto (15=4+9-10-11)	Líquido (16=5-13)		Bruto (17=15-4)
110 25 05 Equipamento e material para a indústria > Bombas e compressores > Moto-bombas														
Totais do GH:	462,60	0,00	0,00	0,00	0,00	0,00	0,00	0,00	462,60	0,00	462,60	0,00	0,00	0,00
110 25 98 Equipamento e material para a indústria > Bombas e compressores > Outros bombas e compressores														
Totais do GH:	385,00	0,00	0,00	0,00	0,00	0,00	0,00	0,00	385,00	0,00	385,00	0,00	0,00	0,00
104 01 02 Equipamento para investigação de medicação e de utilização técnica especial > Equipamento e material para laboratório (inclui equipamento e material para serviços de saúde) > Alicates														
Totais do GH:	513,13	0,00	0,00	0,00	0,00	0,00	0,00	0,00	513,13	0,00	513,13	0,00	0,00	0,00
104 01 13 Equipamento para investigação de medicação e de utilização técnica especial > Equipamento e material de laboratório (inclui equipamento e material para serviços de saúde) > Frigoríficos														
Totais do GH:	1.695,82	0,00	0,00	0,00	0,00	0,00	0,00	0,00	1.695,82	0,00	1.695,82	0,00	0,00	0,00
104 03 07 Equipamento para investigação de medicação e de utilização técnica especial > Equipamento de medicação do fluxo de líquidos e de gases e de movimento mecânico > Geradores														
Totais do GH:	12.944,99	0,00	0,00	0,00	0,00	0,00	0,00	0,00	12.944,99	0,00	12.944,99	0,00	0,00	0,00
104 04 15 Equipamento para investigação de medicação e de utilização técnica especial > Equipamento de análise química > Fotômetros de campo														
Totais do GH:	2.015,94	0,00	0,00	0,00	0,00	0,00	0,00	0,00	2.015,94	0,00	2.015,94	0,00	0,00	0,00
105 01 32 Equipamento e material para serviços de saúde > Equipam. aparelhos médico-cirúrgicos Pequeno mat./instrum.médico-cirurg.(não esteriliz-uso múltiplo) > Cadeira ORL														
Totais do GH:	736,00	0,00	0,00	0,00	0,00	0,00	0,00	0,00	736,00	0,00	736,00	0,00	0,00	0,00
105 02 03 Equipamento e material para serviços de saúde > Equipamento de imagiologia-Equipamento de base de:Radiodiagnóstico: > Geradores														
Totais do GH:	48.695,98	0,00	0,00	0,00	0,00	0,00	0,00	0,00	48.695,98	0,00	48.695,98	0,00	0,00	0,00
105 03 01 Equipamento e material para serviços de saúde > Equipamento não específico de laboratório > Agitadores														
Totais do GH:	1.022,56	0,00	0,00	0,00	0,00	0,00	0,00	0,00	1.022,56	0,00	1.022,56	0,00	0,00	0,00
105 03 99 Equipamento e material para serviços de saúde > Equipamento não específico de laboratório > Outro equipamento de uso específico														
Totais do GH:	324,79	0,00	0,00	0,00	0,00	0,00	0,00	0,00	324,79	0,00	324,79	0,00	0,00	0,00
105 04 03 Equipamento e material para serviços de saúde > Mobiliário hospitalar: Mobiliário de exames e de cuidados: Mobiliário de alojamento: > Candeeiros para observação														
Totais do GH:	0,00	0,00	0,00	0,00	0,00	0,00	0,00	0,00	0,00	0,00	0,00	0,00	0,00	0,00

138



Município da Chamusca

F4

8.2.8 - Mapa síntese de bens móveis por grupo homogêneo

Ano: 2016

GH	Patrimônio inicial				Acréscimos patrimoniais				Diminuições patrimoniais				Patrimônio final		Variação patrimonial	
	Bruto	Líquido	Acquisições	Grandes reparações e outros aumentos	Totais	Abates	Desvalorizações	Amortizações		Total	Bruto	Líquido	Bruto	Líquido	Bruto	Líquido
								exercício	acumuladas							
(1)	(4)	(5)	(6)	(7)	(8)	(9=6+8)	(10)	(11)	(12)	(13)	(14=10+11+12)	(15=4+8-10-11)	(16=15-13)	(17=15-4)	(18=16-5)	
105 04 03 Equipamento e material para serviços de saúde > Mobiliário hospitalar: Mobiliário de exames e de cuidados: Mobiliário de alojamento: > Cadeiras para observação		313,34	0,00	0,00	0,00	0,00	0,00	0,00	0,00	313,34	0,00	313,34	0,00	0,00	0,00	0,00
Totais do GH:		313,34	0,00	0,00	0,00	0,00	0,00	0,00	0,00	313,34	0,00	313,34	0,00	0,00	0,00	0,00
105 04 08 Equipamento e material para serviços de saúde > Mobiliário hospitalar: Mobiliário de exames e de cuidados: Mobiliário de alojamento: > Vitrines		0,00	0,00	0,00	0,00	0,00	0,00	0,00	0,00	0,00	0,00	0,00	0,00	0,00	0,00	0,00
Totais do GH:		0,00	0,00	0,00	0,00	0,00	0,00	0,00	0,00	0,00	0,00	0,00	0,00	0,00	0,00	0,00
105 04 10 Equipamento e material para serviços de saúde > Mobiliário hospitalar: Mobiliário de exames e de cuidados: Mobiliário de alojamento: > Camas		7.195,55	0,00	867,00	0,00	0,00	0,00	0,00	0,00	867,00	0,00	8.062,55	0,00	8.062,55	0,00	0,00
Totais do GH:		7.195,55	0,00	867,00	0,00	0,00	0,00	0,00	0,00	867,00	0,00	8.062,55	0,00	8.062,55	0,00	0,00
105 04 11 Equipamento e material para serviços de saúde > Mobiliário hospitalar: Mobiliário de exames e de cuidados: Mobiliário de alojamento: > Mesas de Cabeceira		1.252,41	0,00	0,00	0,00	0,00	0,00	0,00	486,03	0,00	486,03	1.633,38	0,00	667,00	0,00	380,97
Totais do GH:		1.252,41	0,00	0,00	0,00	0,00	0,00	0,00	486,03	0,00	486,03	1.633,38	0,00	667,00	0,00	380,97
105 04 99 Equipamento e material para serviços de saúde > Mobiliário hospitalar: Mobiliário de exames e de cuidados: Mobiliário de uso específico		10.309,93	3.341,20	4.052,75	4.052,75	0,00	0,00	0,00	0,00	7.723,45	0,00	14.362,68	0,00	4.052,75	0,00	0,00
Totais do GH:		10.309,93	3.341,20	4.052,75	4.052,75	0,00	0,00	0,00	0,00	7.723,45	0,00	14.362,68	0,00	4.052,75	0,00	0,00
110 02 02 Equipamento e material para a indústria > Equipamento de produção e distribuição de combustíveis e lubrificantes > Equipamento de bombagem, canalização e distribuição de combustível		455,25	0,00	0,00	0,00	0,00	0,00	0,00	0,00	455,25	0,00	455,25	0,00	0,00	0,00	0,00
Totais do GH:		455,25	0,00	0,00	0,00	0,00	0,00	0,00	0,00	455,25	0,00	455,25	0,00	0,00	0,00	0,00
110 02 99 Equipamento e material para a indústria > Equipamento de produção e distribuição de combustíveis e lubrificantes > Outro equipamento e material de uso específico		3.832,32	0,00	0,00	0,00	0,00	0,00	0,00	0,00	3.832,32	0,00	3.832,32	0,00	0,00	0,00	0,00
Totais do GH:		3.832,32	0,00	0,00	0,00	0,00	0,00	0,00	0,00	3.832,32	0,00	3.832,32	0,00	0,00	0,00	0,00
105 08 99 Equipamento e material para serviços de saúde > Outros equipamentos básicos e outras máquinas e instalações > Outros equipamentos básicos e outras máquinas e instalações		60,00	0,00	0,00	0,00	0,00	0,00	0,00	0,00	60,00	0,00	60,00	0,00	0,00	0,00	0,00
Totais do GH:		60,00	0,00	0,00	0,00	0,00	0,00	0,00	0,00	60,00	0,00	60,00	0,00	0,00	0,00	0,00
110 05 99 Equipamento e material para a indústria > Equipamento para Indústria Eléctrica e Electrónica > Outro equipamento de uso específico		237,60	0,00	0,00	0,00	0,00	0,00	0,00	0,00	237,60	0,00	237,60	0,00	0,00	0,00	0,00
Totais do GH:		237,60	0,00	0,00	0,00	0,00	0,00	0,00	0,00	237,60	0,00	237,60	0,00	0,00	0,00	0,00
113 01 02 Equipamento individual (incluindo vestuário e calçado) para fins especiais > Equipamento especial de protecção individual > Binóculos		123,50	0,00	0,00	0,00	0,00	0,00	0,00	0,00	123,50	0,00	123,50	0,00	0,00	0,00	0,00
Totais do GH:		123,50	0,00	0,00	0,00	0,00	0,00	0,00	0,00	123,50	0,00	123,50	0,00	0,00	0,00	0,00
113 01 08 Equipamento individual (incluindo vestuário e calçado) para fins especiais > Equipamento especial de protecção individual > Coletores reflectores		0,00	0,00	0,00	0,00	0,00	0,00	0,00	0,00	0,00	0,00	0,00	0,00	0,00	0,00	0,00
Totais do GH:		0,00	0,00	0,00	0,00	0,00	0,00	0,00	0,00	0,00	0,00	0,00	0,00	0,00	0,00	0,00

[Handwritten signature and initials]



8.2.8 - Mapa síntese de bens móveis por grupo homogêneo

Ano: 2016

Classificação geral	Patrimônio inicial			Acréscimos patrimoniais				Diminuições patrimoniais			Patrimônio final			Variação patrimonial				
	GH	Bruto (4)	Líquido (5)	Aquisições (6)	Grandes reparações e outros aumentos (9)	Totais (9=6+8)	Abates (10)	Desvalorizações (11)	Amortizações exercício (12)	Acumulações (13)	Total (14=10+11+12)	Bruto (15=4+9-10-11)	Líquido (16=15-13)	Bruto (17=15-4)	Líquido (18=16-5)			
																	Variação patrimonial	
113 01 08 Equipamento individual (incluindo vestuário e calçado) para fins especiais > Equipamento especial de proteção individual > Coletes reflectores	Totais do GH:	171,60	0,00	0,00	0,00	0,00	0,00	0,00	171,60	0,00	0,00	171,60	0,00	0,00	0,00	0,00		
113 01 99 Equipamento individual (incluindo vestuário e calçado) para fins especiais > Equipamento especial de proteção individual > Outro equipamento de proteção individual	Totais do GH:	1.969,50	0,00	0,00	0,00	0,00	0,00	0,00	1.969,50	0,00	0,00	1.969,50	0,00	0,00	0,00	0,00	0,00	
113 01 06 Equipamento individual (incluindo vestuário e calçado) para fins especiais > Equipamento especial de proteção individual > Capacetes	Totais do GH:	86,80	0,00	0,00	0,00	0,00	0,00	0,00	86,80	0,00	0,00	86,80	0,00	0,00	0,00	0,00	0,00	
106 02 20 Equipamento e material recreativo, desportivo, de educação e de cultura > Equip. e dispositivos auxiliares de instrução, incluindo mobiliário e material escolar > Cadeiras Escolares	Totais do GH:	17.994,44	940,98	0,00	0,00	0,00	0,00	0,00	17.354,02	0,00	0,00	17.994,44	840,42	0,00	0,00	0,00	0,00	
106 02 21 Equipamento e material recreativo, desportivo, de educação e de cultura > Equip. e dispositivos auxiliares de instrução, incluindo mobiliário e material escolar > Armários	Totais do GH:	11.090,74	704,94	0,00	0,00	0,00	0,00	0,00	10.486,51	300,56	0,00	11.090,74	604,23	0,00	0,00	0,00	0,00	-300,56
106 02 22 Equipamento e material recreativo, desportivo, de educação e de cultura > Equip. e dispositivos auxiliares de instrução, incluindo mobiliário e material escolar > Placards de Afixação	Totais do GH:	1.196,79	0,00	0,00	0,00	0,00	0,00	0,00	1.196,79	100,71	0,00	1.196,79	0,00	0,00	0,00	0,00	0,00	-100,71
106 02 23 Equipamento e material recreativo, desportivo, de educação e de cultura > Equip. e dispositivos auxiliares de instrução, incluindo mobiliário e material escolar > Mesas Escolares	Totais do GH:	0,00	0,00	0,00	0,00	0,00	0,00	0,00	0,00	0,00	0,00	0,00	0,00	0,00	0,00	0,00	0,00	0,00



8.2.8 - Mapa síntese de bens móveis por grupo homogêneo

Ano: 2016

GH	Patrimônio inicial		Acréscimos patrimoniais				Diminuições patrimoniais				Patrimônio final		Variação patrimonial	
	Bruto	Líquido	Aquisições	Grandes reparações e outros aumentos	Totais	Abates	Desvalorizações	exercício	amortizadas	Total	Bruto	Líquido	Bruto	Líquido
(1)	(4)	(5)	(6)	(6)	(9=6+8)	(10)	(11)	(12)	(13)	(14=10+11+12)	(15=4+9-10-11)	(16=15-13)	(17=15-4)	(18=16-5)
106 02 23 Equipamento e material recreativo, desportivo, de educação e de cultura > Equip. e dispositivos auxiliares de instrução, incluindo mobiliário e material escolar > Mesas Escolares														
Totais do GH:	23.849,94	1.013,49	0,00	0,00	0,00	0,00	0,00	273,76	23.110,21	273,76	23.849,94	739,73	0,00	-273,76
Totais:	2.797.439,26	805.473,94	235.746,29	314,88	236.061,17	12,20	12,20	120.226,23	2.312.190,55	120.237,44	3.033.486,22	721.297,67	236.048,98	115.823,73

Nº de bens impressos: 10867

Os responsáveis

wcf

Notas:

- a) Identificar os bens pelos códigos que lhes correspondem, segundo o classificador geral (CIBE) e pela respectiva descrição.
- b) Os valores do património bruto e líquido iniciais deverão corresponder aos valores do património final (bruto e líquido) do ano imediatamente anterior.
- c) Registrar todas as aquisições efetuadas durante o ano económico que se enquadrem na tipologia definida da alínea a) do n.º do artigo 30.º das instruções (tipos de aquisição).
- d) Registrar os valores relativos a reavaliações ou outras alterações que impliquem um acréscimo do valor dos bens inventariados
- e) Registrar os abates de bens pelo seu valor patrimonial bruto
- f) Registrar os valores das desvalorizações que se indentifiquem com as diminuições patrimoniais previstas na alínea b) do n.º do artigo 30.º das instruções.
- g) No ano em que se verificar o abate do bem, não será efetuada a respectiva amortização anual, devendo abater-se nesta coluna o valor das amortizações acumuladas transitado do exercício anterior.
- h) No caso de amortizações por duodécimos, os valores da coluna de amortizações do exercício não contempla os movimentos do ano na 66/68

Assim caso tenham sido efetuadas transferências de conta de bens no ano, não poderá comparar estes valores com mapas de movimentos do exercício na 66/68 ou mesmo 46.

[Handwritten signatures and initials]



Município da Chamusca

F4

8.2.8 - Mapa síntese de viaturas

Ano: 2016

Classificação geral GH	Nº Invent.	Identificação dos bens a)	Património inicial b)		Acréscimos patrimoniais				Diminuições patrimoniais				Património final		Variação patrimonial		
			Bruto	Líquido	Acquisições	Grandes reparações e outros aumentos	Totais	e) Abates	f) Desvalorizações	g) Amortizações	h) exercido	i) acumuladas	Total	Bruto	Líquido	Bruto	Líquido
(1)	(2)	(3)	(4)	(5)	(6)	(7)	(8)	(9=6+8)	(10)	(11)	(12)	(13)	(14=10+11+12)	(15=4+9-10-11)	(16=5-13)	(17=15-4)	(18=16-5)
202 02 03	2	Mitsubishi L300 46-04-EM	0,05	26.082,64	0,00	0,00	0,00	0,00	0,00	0,00	0,00	26.082,59	0,00	26.082,64	0,05	0,00	0,00
202 01 03	3	Mercedes-Benz C220 99-31-INS	0,05	48.404,72	0,00	0,00	0,00	0,00	0,00	0,00	0,00	49.404,67	0,00	49.404,72	0,05	0,00	0,00
202 03 02	6	Isuzu KBD25 TR-16-20	0,05	14.964,65	0,00	0,00	0,00	0,00	0,00	0,00	0,00	14.964,60	0,00	14.964,65	0,05	0,00	0,00
202 07 05	8	Motociclistadora F115P (amarela)	0,05	42.314,96	0,00	0,00	0,00	0,00	0,00	0,00	0,00	42.314,91	0,00	42.314,96	0,05	0,00	0,00
202 07 05	9	P4 Carregadora F1 300C	0,05	73.640,45	0,00	0,00	0,00	0,00	0,00	0,00	0,00	73.640,40	0,00	73.640,45	0,05	0,00	0,00
202 07 04	10	Retroscecavadora Ford 550 AU-23-1	0,05	13.112,75	0,00	0,00	0,00	0,00	0,00	0,00	0,00	13.112,70	0,00	13.112,75	0,05	0,00	0,00
202 05 03	12	Land Rover EU-81-30	0,05	4.890,85	0,00	0,00	0,00	0,00	0,00	0,00	0,00	4.890,80	0,00	4.890,85	0,05	0,00	0,00
202 03 04	13	Volvo N10-42 EO-03-76	0,05	29.631,60	0,00	0,00	0,00	0,00	0,00	0,00	0,00	29.631,55	0,00	29.631,60	0,05	0,00	0,00
202 07 01	14	Dumper BA-125/750 BS - Pinheiro C	0,05	3.472,94	0,00	0,00	0,00	0,00	0,00	0,00	0,00	3.472,89	0,00	3.472,94	0,05	0,00	0,00
202 07 01	19	Dumper DM 2000N - Carregueira	0,05	4.686,71	0,00	0,00	0,00	0,00	0,00	0,00	0,00	4.686,66	0,00	4.686,71	0,05	0,00	0,00
202 07 01	21	Dumper 2021	0,05	347,16	0,00	0,00	0,00	0,00	0,00	0,00	0,00	347,11	0,00	347,16	0,05	0,00	0,00
202 03 04	22	Renault S130.1340 OE-08-94	0,05	38.640,63	0,00	0,00	0,00	0,00	0,00	0,00	0,00	38.640,58	0,00	38.640,63	0,05	0,00	0,00
201 08 01	23	Motociclo Famel K550 68-GN-92 (M)	0,00	90,11	0,00	0,00	0,00	0,00	0,00	0,00	0,00	90,11	0,00	90,11	0,00	0,00	0,00
202 07 04	25	Retroscecavadora Ford 655 URMSF	0,05	58.133,61	0,00	0,00	0,00	0,00	0,00	0,00	0,00	58.133,56	0,00	58.133,61	0,05	0,00	0,00
202 05 03	26	Nissan Terrano II R20 25-93-NL	0,05	39.901,08	0,00	0,00	0,00	0,00	0,00	0,00	0,00	39.901,03	0,00	39.901,08	0,05	0,00	0,00
202 03 02	28	Ford Fiesta Courier 64-98-EQ	0,05	18.496,29	0,00	0,00	0,00	0,00	0,00	0,00	0,00	18.496,24	0,00	18.496,29	0,05	0,00	0,00
201 10 02	29	Barca "Almoural" (Tipo bateira)	0,05	3.171,03	1.270,05	0,00	0,00	0,00	0,00	0,00	317,60	2.218,68	317,60	3.171,03	952,45	0,00	-317,60
202 04 04	32	Volvo B6FA-506 RS-70-43	0,05	41.036,54	0,00	0,00	0,00	0,00	0,00	0,00	0,00	41.036,49	0,00	41.036,54	0,05	0,00	0,00
202 07 05	33	Buldozer Allis Chalmers	0,05	1.152,23	0,00	0,00	0,00	0,00	0,00	0,00	0,00	1.152,18	0,00	1.152,23	0,05	0,00	0,00
202 07 04	34	Volvo F7-38 SP-66-96	0,05	105.194,87	0,00	0,00	0,00	0,00	0,00	0,00	0,00	105.194,82	0,00	105.194,87	0,05	0,00	0,00
202 07 04	35	Mercedes-Benz 1013 KO/36 DR-22-	0,05	17.777,16	0,00	0,00	0,00	0,00	0,00	0,00	0,00	17.777,11	0,00	17.777,16	0,05	0,00	0,00
202 03 03	38	Nissan Cabstar ND-68-78	0,05	24.044,58	0,00	0,00	0,00	0,00	0,00	0,00	0,00	24.044,53	0,00	24.044,58	0,05	0,00	0,00
202 07 04	40	Retroscecavadora Case 580 Super I	0,05	62.838,37	0,00	0,00	0,00	0,00	0,00	0,00	0,00	62.838,32	0,00	62.838,37	0,05	0,00	0,00
202 09 01	41	Tractor Zetor DZ-27-01	0,05	3.011,24	0,00	0,00	0,00	0,00	0,00	0,00	0,00	3.011,19	0,00	3.011,24	0,05	0,00	0,00
201 08 01	42	Mecal ICHM-48-82	0,05	526,30	0,00	0,00	0,00	0,00	0,00	0,00	0,00	526,25	0,00	526,30	0,05	0,00	0,00
201 08 01	43	Famel 68-GN-80 (Matriculada Antiga IC	0,05	116,03	0,00	0,00	0,00	0,00	0,00	0,00	0,00	115,98	0,00	116,03	0,05	0,00	0,00
202 03 03	44	Ford Transit 1900CH 39-07-GH	0,05	19.024,79	0,00	0,00	0,00	0,00	0,00	0,00	0,00	19.024,74	0,00	19.024,79	0,05	0,00	0,00
201 08 01	48	Motociclo Mecal 68-GN-91 (Matriculi	0,00	123,72	0,00	0,00	0,00	0,00	0,00	0,00	0,00	123,72	0,00	123,72	0,00	0,00	0,00
202 07 05	49	Cilindro Vibratório CB-224C	0,05	30.108,32	0,00	0,00	0,00	0,00	0,00	0,00	0,00	30.108,27	0,00	30.108,32	0,05	0,00	0,00
202 03 03	51	Toyota Hilux 90-49-CL	0,00	11.901,31	0,00	0,00	0,00	0,00	0,00	0,00	0,00	11.901,31	0,00	11.901,31	0,00	0,00	0,00

132



Município da Chamusca

F4

8.2.8 - Mapa síntese de viaturas

Ano: 2016

Classificação geral GH	Nº Invent.	Identificação dos bens a)	Património Inicial b)		Acréscimos patrimoniais					Diminuições patrimoniais			Património final		Variação patrimonial		
			Bruto	Líquido	c) Aquisições	d) Grandes reparações e outros aumentos	e) Abates	f) Desvalorizações	g) Amortizações	h) acumulações	Total	Bruto	Líquido	Bruto	Líquido		
(1)	(2)	(3)	(4)	(5)	(6)	(7)	(8)	(9=6+7)	(10)	(11)	(12)	(13)	(14=10+11+12)	(15=4+9-10-11)	(16=15-13)	(17=16-4)	(18=16-5)
202 07 04	52	Volvo FM7-43 99-18-QN	102.482,51	13.818,88	0,00	0,00	0,00	0,00	0,00	0,00	6.809,50	95.673,03	6.809,50	102.482,51	6.809,48	0,00	-6.809,50
202 03 04	53	Volvo FM7-43 99-27-QN	81.956,84	0,00	0,00	0,00	0,00	0,00	0,00	0,00	0,00	81.956,84	0,00	81.956,84	0,00	0,00	0,00
202 04 04	54	Volvo B12 92-82-SI	106.961,44	0,00	0,00	0,00	0,00	0,00	0,00	0,00	0,00	106.961,44	0,00	106.961,44	0,00	0,00	0,00
201 01 05	55	Honda RD1 CR-V 55-57-LC	5.774,13	0,00	0,00	0,00	0,00	0,00	0,00	0,00	0,00	5.774,13	0,00	5.774,13	0,00	0,00	0,00
202 07 05	63	Pavimentadora Vogelle Super 1502	53.343,55	0,00	0,00	0,00	0,00	0,00	0,00	0,00	0,00	53.343,55	0,00	53.343,55	0,00	0,00	0,00
206 04 99	64	Sistema Teste CH7000 AV-34685	10.692,09	0,00	0,00	0,00	0,00	0,00	0,00	0,00	0,00	10.692,09	0,00	10.692,09	0,00	0,00	0,00
202 07 05	67	Mini-Pá Komatsu SK 815-5	45.980,00	0,00	0,00	0,00	0,00	0,00	0,00	0,00	0,00	45.980,00	0,00	45.980,00	0,00	0,00	0,00
202 09 01	366	Tractor Kubota ME9200QI 76-EX-74	32.480,00	6.496,00	0,00	0,00	0,00	0,00	0,00	0,00	3.248,00	29.232,00	3.248,00	32.480,00	3.248,00	0,00	-3.248,00
202 01 03	498	Ford Transit 330L Kombi 2.2TDCI Lc	33.446,14	6.669,26	0,00	0,00	0,00	0,00	0,00	0,00	3.344,61	30.101,49	3.344,61	33.446,14	3.344,65	0,00	-3.344,61
206 04 99	537	Sistema Joper C-4000 L-184922	5.208,00	1.041,60	0,00	0,00	0,00	0,00	0,00	0,00	520,80	4.687,20	520,80	5.208,00	520,80	0,00	-520,80
202 01 02	5062	Renault Laguna 43-23-UM	31.732,35	0,00	0,00	0,00	0,00	0,00	0,00	0,00	0,00	31.732,35	0,00	31.732,35	0,00	0,00	0,00
202 01 02	5063	Renault Laguna 43-36-UM	36.219,70	0,00	0,00	0,00	0,00	0,00	0,00	0,00	0,00	36.219,70	0,00	36.219,70	0,00	0,00	0,00
202 03 02	5064	Renault Kangoo 99-95-VB	12.846,68	0,00	0,00	0,00	0,00	0,00	0,00	0,00	0,00	12.846,68	0,00	12.846,68	0,00	0,00	0,00
202 09 01	5065	Tractor Kubota ME700CAB 99-13-UJ	27.983,76	0,00	0,00	0,00	0,00	0,00	0,00	0,00	0,00	27.983,76	0,00	27.983,76	0,00	0,00	0,00
202 09 01	5066	Tractor Kubota M8200QI 35-16-UJ	35.918,26	0,00	0,00	0,00	0,00	0,00	0,00	0,00	0,00	35.918,26	0,00	35.918,26	0,00	0,00	0,00
202 07 04	5994	Caixa de Recolha de Resíduos Sólid	10.959,89	0,00	0,00	0,00	0,00	0,00	0,00	0,00	0,00	10.959,89	0,00	10.959,89	0,00	0,00	0,00
202 01 02	6331	Suzuki ET Vitara 77-26-MF	4.980,00	3.112,50	0,00	0,00	0,00	0,00	0,00	0,00	622,50	2.490,00	622,50	4.980,00	2.490,00	0,00	-622,50
202 07 01	6518	Autovarredora Karcher MC 50 28-PA	63.960,00	47.370,00	0,00	0,00	0,00	0,00	0,00	0,00	7.995,00	23.985,00	7.995,00	63.960,00	39.975,00	0,00	-7.995,00
202 01 03	6660	Mercedes-Benz C 250 CDI 02-JT-04	34.000,00	30.800,00	0,00	0,00	0,00	0,00	0,00	0,00	3.400,00	6.800,00	3.400,00	34.000,00	27.200,00	0,00	-3.400,00
202 04 04	6632	Autocarro MAN 51-28-VF	52.275,00	47.047,50	0,00	0,00	0,00	0,00	0,00	0,00	5.227,50	10.455,00	5.227,50	52.275,00	41.820,00	0,00	-5.227,50
202 02 03	7158	Toyota Hilux 12-29-ET	9.706,83	0,00	0,00	0,00	0,00	0,00	0,00	0,00	0,00	9.706,83	0,00	9.706,83	0,00	0,00	0,00
202 01 02	8084	Ford Transit 330M Kombi Media 125	37.983,08	0,00	0,00	0,00	0,00	0,00	0,00	0,00	0,00	37.983,08	0,00	37.983,08	0,00	0,00	0,00
202 01 02	8085	Ford Transit 330M Kombi Media 125	40.108,66	0,00	0,00	0,00	0,00	0,00	0,00	0,00	0,00	40.108,66	0,00	40.108,66	0,00	0,00	0,00
202 04 03	10925	Renault Master VP 11-SD-59 (Mínib.	0,00	0,00	34.610,90	0,00	0,00	0,00	0,00	0,00	288,42	288,42	288,42	34.610,90	34.322,48	0,00	34.322,48



Município da Chamusca

F4

8.2.8 - Mapa síntese de viaturas

Ano: 2016

Classificação geral GH	Nº Invent.	Identificação dos bens a)	Património inicial b)		Acréscimos patrimoniais				Diminuições patrimoniais			Património final		Variação patrimonial		
			Bruto	Líquido	c) Aquisições	Grandes reparações e outros aumentos	e) Abates	f) Desvalorizações	g) Amortizações exercício	h) acumuladas	Total	Bruto	Líquido	Bruto	Líquido	
(1)	(2)	(3)	(4)	(5)	(6)	(8)	(9=6+8)	(10)	(11)	(12)	(13)	(14=10+11+12)	(15=4+9-10-11)	(16=15-13)	(17=15-4)	(18=16-5)
202 04 03	10927	Renault Master VP 11-SD-45 (Mínib.	0,00	0,00	34.610,90	0,00	34.610,90	0,00	0,00	288,42	288,42	288,42	34.610,90	34.322,48	34.610,90	34.322,48
Totais:			1.614.836,55	157.847,19	69.221,80	0,00	69.221,80	0,00	0,00	32.062,35	1.489.051,71	32.062,35	1.684.058,35	195.006,64	69.221,80	37.159,45

Nº de bens impressos: 55

Os responsáveis

[Handwritten signature]

- Notas:
- a) Identificar os bens pelos códigos que lhes correspondem, segundo o classificador geral (CIBE) e pela respetiva descrição.
 - b) Os valores do património bruto e líquido iniciais deverão corresponder aos valores do património final (bruto e líquido) do ano imediatamente anterior.
 - c) Registrar todas as aquisições efetuadas durante o ano económico que se enquadrarem na tipologia definida da alínea a) do n.º do artigo 30.º das Instruções (tipos de aquisição).
 - d) Registrar os valores relativos a reavaliações ou outras alterações que impliquem um acréscimo do valor dos bens inventariados
 - e) Registrar os abates de bens pelo seu valor patrimonial bruto
 - f) Registrar os valores das desvalorizações que se indentifiquem com as diminuições patrimoniais previstas na alínea b) do n.º do artigo 30.º das Instruções.
 - g) No ano em que se verificar o abate do bem, não será efetuada a respetiva amortização anual, devendo abater-se nesta coluna o valor das amortizações acumuladas transferido do exercício anterior.
 - h) No caso de amortizações por duodécimos, os valores da coluna de amortizações do exercício não contempla os movimentos do ano na 66/68

Assim caso tenham sido efetuadas transferências de conta de bens no ano, não poderá comparar estes valores com mapas de movimentos do exercício na 66/68 ou mesmo 48.

134

[Handwritten signature]



Município da Chamusca

F4

8.2.8 - Mapa síntese de outras infraestruturas

Ano: 2016

Classificação geral GH Nº Invent.	Identificação dos bens a) Descrição do bem (3)	Património Inicial b)				Acréscimos patrimoniais				Diminuições patrimoniais				Património final		Variação patrimonial		
		Bruto	Líquido	Acquisições	Grandes reparações e outros aumentos	Totais (9=6+8)	e) Abates	f) Desvalorizações	Amortizações exercício g)	Total (14=10+11+12)	Bruto	Líquido	Bruto	Líquido	Bruto	Líquido	Bruto	Líquido
401 05 99C	276	Ponteão do Pego da Curva	110.403,92	86.943,07	0,00	0,00	0,00	0,00	0,00	0,00	0,00	1.380,05	24.840,90	1.380,05	110.403,92	86.563,02	0,00	-1.380,05
401 05 99C	277	Ponteão da Bundeira do Grou (Ribeira)	85.191,23	63.893,43	0,00	0,00	0,00	0,00	0,00	0,00	0,00	1.064,89	22.362,69	1.064,89	85.191,23	82.828,54	0,00	-1.064,89
401 05 99C	278	Ponteão do Vale da Lama da Rosa	23.331,27	15.456,99	0,00	0,00	0,00	0,00	0,00	0,00	0,00	291,64	8.165,92	291,64	23.331,27	15.165,35	0,00	-291,64
401 05 99C	279	Ponteão do Casalinho (Ribeira de Uin)	5.922,10	3.405,08	0,00	0,00	0,00	0,00	0,00	0,00	0,00	74,03	2.591,05	74,03	5.922,10	3.331,05	0,00	-74,03
401 05 99C	280	Ponteão do Chouto (Ribeira do Anafé)	3.195,05	1.837,09	0,00	0,00	0,00	0,00	0,00	0,00	0,00	39,94	1.397,90	39,94	3.195,05	1.797,15	0,00	-39,94
401 05 99C	281	Ponteão da Murta (Canal de Alpiarça)	1.417,38	850,34	0,00	0,00	0,00	0,00	0,00	0,00	0,00	17,72	584,76	17,72	1.417,38	832,62	0,00	-17,72
401 05 99C	282	Ponteão do Semideiro (Ribeira de Uin)	4.593,73	2.584,03	0,00	0,00	0,00	0,00	0,00	0,00	0,00	57,42	2.067,12	57,42	4.593,73	2.526,61	0,00	-57,42
401 05 99C	283	Ponteão do Vale Camos	7.762,25	4.754,32	0,00	0,00	0,00	0,00	0,00	0,00	0,00	97,03	3.104,96	97,03	7.762,25	4.657,29	0,00	-97,03
401 05 99C	284	Ponteão das Descobertas	2.131,81	1.199,06	0,00	0,00	0,00	0,00	0,00	0,00	0,00	26,65	959,40	26,65	2.131,81	1.172,41	0,00	-26,65
401 05 99C	285	Ponteão dos Vinha	30.173,86	21.498,95	0,00	0,00	0,00	0,00	0,00	0,00	0,00	377,17	9.052,08	377,17	30.173,86	21.121,78	0,00	-377,17
401 05 99F	362	Avenida Jesuino Magano (Antiga Ru	254.631,48	99.709,02	0,00	0,00	0,00	0,00	0,00	0,00	0,00	16.615,13	171.537,59	16.615,13	254.631,48	83.093,89	0,00	-16.615,13
401 05 99F	364	Bêco Jesuino Magano	14.563,93	5.561,42	0,00	0,00	0,00	0,00	0,00	0,00	0,00	930,07	9.912,58	930,07	14.563,93	4.651,35	0,00	-930,07
401 05 99F	366	Travessa António Severiano de Saiz	43.027,64	16.515,44	0,00	0,00	0,00	0,00	0,00	0,00	0,00	2.752,06	29.264,26	2.752,06	43.027,64	13.763,38	0,00	-2.752,06
401 05 99F	368	Travessa do Porto do Carvão (Zona	15.167,47	6.040,82	0,00	0,00	0,00	0,00	0,00	0,00	0,00	1.006,61	10.133,26	1.006,61	15.167,47	5.034,21	0,00	-1.006,61
401 05 99F	369	Travessa da Barca	26.136,24	10.409,35	0,00	0,00	0,00	0,00	0,00	0,00	0,00	1.734,57	17.461,46	1.734,57	26.136,24	8.674,78	0,00	-1.734,57
401 05 99F	373	Largo Sr das Dores (Junto á Capela	14.573,07	5.468,81	0,00	0,00	0,00	0,00	0,00	0,00	0,00	911,30	10.015,56	911,30	14.573,07	4.557,51	0,00	-911,30
401 05 99F	374	Bêco da Sr das Dores (Trasleiras de	15.656,16	5.864,67	0,00	0,00	0,00	0,00	0,00	0,00	0,00	947,28	10.918,77	947,28	15.656,16	4.737,39	0,00	-947,28
401 05 99F	378	Largo Conde de Farelira	91.857,43	34.912,68	0,00	0,00	0,00	0,00	0,00	0,00	0,00	5.817,72	62.762,47	5.817,72	91.857,43	29.094,96	0,00	-5.817,72
401 05 99F	379	Travessa Barão São Cosme (Junto á	5.078,09	3.870,28	0,00	0,00	0,00	0,00	0,00	0,00	0,00	241,76	1.450,56	241,76	5.078,09	3.628,53	0,00	-241,76
401 05 99F	380	Largo Sacadura Cabral (Junto ao Ce	40.070,99	15.488,07	0,00	0,00	0,00	0,00	0,00	0,00	0,00	2.580,88	27.163,80	2.580,88	40.070,99	12.907,19	0,00	-2.580,88
401 05 99F	381	Travessa da Batoca	16.044,18	6.164,97	0,00	0,00	0,00	0,00	0,00	0,00	0,00	1.027,30	10.906,51	1.027,30	16.044,18	5.137,67	0,00	-1.027,30
401 05 99F	390	Bêco da Cova das Pereiras	6.063,04	2.414,75	0,00	0,00	0,00	0,00	0,00	0,00	0,00	402,38	4.050,67	402,38	6.063,04	2.012,37	0,00	-402,38
401 05 99F	392	Travessa Julião Mascarenhas (Junic	24.109,96	9.602,33	0,00	0,00	0,00	0,00	0,00	0,00	0,00	1.600,10	16.107,73	1.600,10	24.109,96	8.002,23	0,00	-1.600,10
401 05 99F	393	Travessa do Baliro	32.503,82	12.618,64	0,00	0,00	0,00	0,00	0,00	0,00	0,00	2.102,73	21.987,91	2.102,73	32.503,82	10.515,91	0,00	-2.102,73
401 05 99F	395	Travessa Francisco Sutil	132.610,67	52.204,15	0,00	0,00	0,00	0,00	0,00	0,00	0,00	8.699,09	89.105,61	8.699,09	132.610,67	43.505,06	0,00	-8.699,09
401 05 99F	398	Avenida Dr. Carlos Amaro (Inclui a R	188.914,39	73.640,15	0,00	0,00	0,00	0,00	0,00	0,00	0,00	12.271,11	127.545,35	12.271,11	188.914,39	61.369,04	0,00	-12.271,11
401 05 99F	400	Avenida Dr. João Isidoro dos Reis	158.317,54	60.239,57	0,00	0,00	0,00	0,00	0,00	0,00	0,00	10.048,09	108.066,06	10.048,09	158.317,54	50.251,48	0,00	-10.048,09
401 05 99F	401	Travessa do Girão	3.549,24	2.704,54	0,00	0,00	0,00	0,00	0,00	0,00	0,00	168,94	1.013,64	168,94	3.549,24	2.535,60	0,00	-168,94
401 05 99F	402	Largo da Misericórdia (Entre Igreja d	26.776,90	10.382,00	0,00	0,00	0,00	0,00	0,00	0,00	0,00	1.730,02	18.124,92	1.730,02	26.776,90	8.651,98	0,00	-1.730,02
401 05 99F	403	Travessa da Misericórdia (Paralela à	30.289,59	14.063,70	0,00	0,00	0,00	0,00	0,00	0,00	0,00	2.009,10	18.234,99	2.009,10	30.289,59	12.054,60	0,00	-2.009,10



Município da Chamusca

F4

8.2.8 - Mapa síntese de outras infraestruturas

Ano: 2016

Classificação geral GH Nº Invent.	Identificação dos bens a)	Património inicial b)				Acréscimos patrimoniais				Diminuições patrimoniais				Património final		Variação patrimonial		
		Bruto (4)	Líquido (5)	Grandes reparações e outros aumentos (6)	Totais (9=6+8)	c) Aquisições (7)	e) Abates (10)	f) Desvalorizações (11)	g) Amonizações exercício (12)	h) acumuladas exercício (13)	Total (14=10+11+12) (15=4+9+10-11)	Bruto (16=15-13)	Líquido (17=16-4)	Bruto (18=16-5)	Líquido	Bruto	Líquido	
																		(1)
401 05 99F	407	Travessa do Prior (Junto à Igreja Ma	13.514,45	5.042,32	0,00	0,00	0,00	0,00	0,00	0,00	0,00	840,23	9.312,36	840,23	13.514,45	4.202,09	0,00	-840,23
401 05 99F	408	Travessa da Igreja	2.795,31	1.100,59	0,00	0,00	0,00	0,00	0,00	0,00	0,00	183,39	1.878,11	183,39	2.795,31	917,20	0,00	-183,39
401 05 99F	409	Largo Vasco da Gama (Junto à Igreja	421.451,78	364.099,23	0,00	0,00	0,00	0,00	0,00	0,00	0,00	20.227,74	77.580,29	20.227,74	421.451,78	343.871,49	0,00	-20.227,74
401 05 99F	410	Largo João de Deus (Antiga Praça V	62.156,63	24.163,93	0,00	0,00	0,00	0,00	0,00	0,00	0,00	4.026,58	42.019,28	4.026,58	62.156,63	20.137,35	0,00	-4.026,58
401 05 99F	414	Travessa de São Brás (Antiga Trave	9.481,05	3.727,84	0,00	0,00	0,00	0,00	0,00	0,00	0,00	621,19	6.374,40	621,19	9.481,05	3.106,65	0,00	-621,19
401 05 99F	416	Travessa do Barril	8.073,31	3.199,50	0,00	0,00	0,00	0,00	0,00	0,00	0,00	533,16	5.406,97	533,16	8.073,31	2.666,34	0,00	-533,16
401 05 99F	417	Escadinhas de São Francisco	7.091,95	2.418,42	0,00	0,00	0,00	0,00	0,00	0,00	0,00	403,00	5.076,53	403,00	7.091,95	2.015,42	0,00	-403,00
401 05 99F	418	Largo D. Maria Marques de Carvalh	33.258,74	12.860,33	0,00	0,00	0,00	0,00	0,00	0,00	0,00	2.113,01	22.891,42	2.113,01	33.258,74	10.567,32	0,00	-2.113,01
401 05 99F	420	Largo da República (Frente aos Borr	129.022,18	50.256,47	0,00	0,00	0,00	0,00	0,00	0,00	0,00	8.374,54	87.140,25	8.374,54	129.022,18	41.881,93	0,00	-8.374,54
401 05 99F	423	Travessa da Coutada	8.695,03	3.413,60	0,00	0,00	0,00	0,00	0,00	0,00	0,00	588,82	5.850,25	588,82	8.695,03	2.844,78	0,00	-588,82
401 05 99F	424	Largo Custódio Marques Montargil (3.671,63	2.797,78	0,00	0,00	0,00	0,00	0,00	0,00	0,00	174,77	1.048,62	174,77	3.671,63	2.623,01	0,00	-174,77
401 05 99F	425	Travessa de São João	5.051,87	2.012,01	0,00	0,00	0,00	0,00	0,00	0,00	0,00	335,28	3.375,14	335,28	5.051,87	1.676,73	0,00	-335,28
401 05 99F	428	Largo 25 de Abril (Entre o Edifício de	90.578,16	34.299,99	0,00	0,00	0,00	0,00	0,00	0,00	0,00	5.715,61	61.993,78	5.715,61	90.578,16	28.584,38	0,00	-5.715,61
401 05 99F	432	Calçada de São Francisco	129.923,09	44.435,60	0,00	0,00	0,00	0,00	0,00	0,00	0,00	7.404,57	92.892,06	7.404,57	129.923,09	37.031,03	0,00	-7.404,57
401 05 99F	435	Travessa do Mirante	7.465,65	5.688,85	0,00	0,00	0,00	0,00	0,00	0,00	0,00	355,36	2.132,16	355,36	7.465,65	5.333,49	0,00	-355,36
401 05 99F	438	Travessa das Botas	26.412,73	10.519,47	0,00	0,00	0,00	0,00	0,00	0,00	0,00	1.752,92	17.648,18	1.752,92	26.412,73	8.766,55	0,00	-1.752,92
401 05 99F	439	Travessa da Moita	64.627,38	25.200,15	0,00	0,00	0,00	0,00	0,00	0,00	0,00	4.199,26	43.626,49	4.199,26	64.627,38	21.000,89	0,00	-4.199,26
401 05 99F	440	Travessa do Asilo	50.257,15	19.220,11	0,00	0,00	0,00	0,00	0,00	0,00	0,00	3.202,77	34.239,81	3.202,77	50.257,15	16.017,34	0,00	-3.202,77
401 05 99F	441	Bêco do Larginho (Fim da Travessa	25.080,72	9.635,05	0,00	0,00	0,00	0,00	0,00	0,00	0,00	1.805,54	17.051,21	1.805,54	25.080,72	8.029,51	0,00	-1.805,54
401 05 99F	442	Travessa do Outeiro (Próximo da Mil	5.820,22	4.496,12	0,00	0,00	0,00	0,00	0,00	0,00	0,00	284,82	1.588,92	284,82	5.820,22	4.231,30	0,00	-284,82
401 05 99F	444	Travessa das Escolas	29.157,55	11.045,54	0,00	0,00	0,00	0,00	0,00	0,00	0,00	1.840,58	19.952,59	1.840,58	29.157,55	9.204,98	0,00	-1.840,58
401 05 99F	445	Travessa da Mina (Junto à Mina)	5.874,61	4.476,46	0,00	0,00	0,00	0,00	0,00	0,00	0,00	279,63	1.877,78	279,63	5.874,61	4.196,83	0,00	-279,63
401 05 99F	449	Travessa do Chafariz Velho	2.117,62	839,24	0,00	0,00	0,00	0,00	0,00	0,00	0,00	139,84	1.418,22	139,84	2.117,62	699,40	0,00	-139,84
401 05 99F	450	Largo do Chafariz Velho	38.317,27	15.281,47	0,00	0,00	0,00	0,00	0,00	0,00	0,00	2.546,44	26.582,24	2.546,44	38.317,27	12.735,03	0,00	-2.546,44
401 05 99F	451	Travessa do Terreiro	5.752,22	4.383,17	0,00	0,00	0,00	0,00	0,00	0,00	0,00	273,81	1.642,86	273,81	5.752,22	4.108,36	0,00	-273,81
401 05 99F	453	Bêco da São Pedro	10.178,36	3.938,65	0,00	0,00	0,00	0,00	0,00	0,00	0,00	656,33	6.896,04	656,33	10.178,36	3.282,32	0,00	-656,33
401 05 99F	455	Travessa das Barralhas	31.589,03	12.581,06	0,00	0,00	0,00	0,00	0,00	0,00	0,00	2.096,45	21.104,42	2.096,45	31.589,03	10.484,61	0,00	-2.096,45
401 05 99F	456	Travessa do Ribeiro	34.612,65	13.785,29	0,00	0,00	0,00	0,00	0,00	0,00	0,00	2.297,13	23.124,49	2.297,13	34.612,65	11.488,16	0,00	-2.297,13
401 05 99F	457	Avenida Almirante Gago Coutinho	243.852,10	92.587,47	0,00	0,00	0,00	0,00	0,00	0,00	0,00	15.428,41	166.893,04	15.428,41	243.852,10	77.159,06	0,00	-15.428,41
401 05 99F	458	Largo dos Bombeiros Voluntários Ch	63.234,33	23.464,56	0,00	0,00	0,00	0,00	0,00	0,00	0,00	3.910,04	43.879,81	3.910,04	63.234,33	19.554,52	0,00	-3.910,04

136



8.2.8 - Mapa síntese de outras infraestruturas

Ano: 2016

Classificação geral GH	Nº Invent.	Identificação dos bens e)	Património inicial b)			Acréscimos patrimoniais			Diminuições patrimoniais			Património final			Variação patrimonial	
			Bruto	Líquido	Total	c) Aquisições	Grandes reparações e outros aumentos	e) Abates	f) Desvalorizações	g) Amortizações	Total	Bruto	Líquido	Total	Bruto	Líquido
401 05 99F	467	Largo dos Guitas	27.885,17	10.762,82	0,00	0,00	0,00	0,00	0,00	1.793,44	18.915,99	1.793,44	27.885,17	8.968,18	0,00	-1.793,44
401 05 99F	470	Travessa da Pedreira	14.502,94	11.051,24	0,00	0,00	0,00	0,00	0,00	690,34	4.142,04	690,34	14.502,94	10.360,90	0,00	-890,34
401 05 99F	475	Largo das Areolas	55.699,72	18.858,00	0,00	0,00	0,00	0,00	0,00	3.142,43	39.984,15	3.142,43	55.699,72	15.715,57	0,00	-3.142,43
401 05 99F	477	Rua do Vale da Vinha	119.637,85	40.571,96	0,00	0,00	0,00	0,00	0,00	6.760,75	85.826,64	6.760,75	119.637,85	33.811,21	0,00	-6.760,75
401 05 99F	480	Travessa da Pereira	38.554,65	13.000,59	0,00	0,00	0,00	0,00	0,00	2.166,36	27.720,42	2.166,36	38.554,65	10.834,23	0,00	-2.166,36
401 05 99F	483	Vala da Escola	1.003,38	764,58	0,00	0,00	0,00	0,00	0,00	47,76	286,56	47,76	1.003,38	716,82	0,00	-47,76
401 05 99F	485	Largo Bernardino José Monteiro	42.855,14	14.154,33	0,00	0,00	0,00	0,00	0,00	2.358,63	31.059,44	2.358,63	42.855,14	11.795,70	0,00	-2.358,63
401 05 99F	487	Largo de Santo António	1.230,78	937,83	0,00	0,00	0,00	0,00	0,00	58,59	351,54	58,59	1.230,78	879,24	0,00	-58,59
401 05 99F	488	Largo da Aroeira	164,10	125,05	0,00	0,00	0,00	0,00	0,00	7,81	46,86	7,81	164,10	117,24	0,00	-7,81
401 05 99F	501	Travessa dos Foros	3.910,37	2.379,72	0,00	0,00	0,00	0,00	0,00	186,13	1.116,78	186,13	3.910,37	2.793,59	0,00	-186,13
401 05 99F	507	Travessa das Coutadas	3.318,60	2.529,55	0,00	0,00	0,00	0,00	0,00	158,01	948,06	158,01	3.318,60	2.371,54	0,00	-158,01
401 05 99F	518	Travessa do Vale Mouru	3.127,85	1.104,96	0,00	0,00	0,00	0,00	0,00	184,12	2.207,01	184,12	3.127,85	920,84	0,00	-184,12
401 05 99F	521	Travessa do Silvério	14.795,29	5.226,57	0,00	0,00	0,00	0,00	0,00	870,94	10.439,66	870,94	14.795,29	4.355,63	0,00	-870,94
401 05 99F	522	Travessa do Ira	75.548,28	26.569,53	0,00	0,00	0,00	0,00	0,00	4.427,45	53.406,20	4.427,45	75.548,28	22.142,08	0,00	-4.427,45
401 05 99F	526	Travessa do Gomes	11.661,39	4.119,51	0,00	0,00	0,00	0,00	0,00	686,45	8.228,33	686,45	11.661,39	3.433,06	0,00	-686,45
401 05 99F	528	Travessa do Relvão	25.868,32	9.138,21	0,00	0,00	0,00	0,00	0,00	1.522,76	18.252,87	1.522,76	25.868,32	7.615,45	0,00	-1.522,76
401 05 99F	530	Travessa do Lagar Velho	45.768,30	16.168,09	0,00	0,00	0,00	0,00	0,00	2.694,19	32.294,40	2.694,19	45.768,30	13.473,90	0,00	-2.694,19
401 05 99F	547	Travessa dos Outelinhos	56.146,66	20.361,50	0,00	0,00	0,00	0,00	0,00	3.392,97	41.178,13	3.392,97	56.146,66	16.968,53	0,00	-3.392,97
401 05 99F	548	Bêco dos Outelinhos	4.658,89	3.550,09	0,00	0,00	0,00	0,00	0,00	221,76	1.330,56	221,76	4.658,89	3.328,33	0,00	-221,76
401 05 99F	552	Largo de São Marcos	978,76	745,81	0,00	0,00	0,00	0,00	0,00	46,59	279,54	46,59	978,76	699,22	0,00	-46,59
401 05 99F	557	Largo do Oleiro	704,71	537,01	0,00	1.750,00	1.750,00	0,00	0,00	142,94	310,64	142,94	2.454,71	2.144,07	1.750,00	1.607,06
401 05 99F	558	Largo do Alto do Pina	724,28	551,88	0,00	0,00	0,00	0,00	0,00	34,48	206,88	34,48	724,28	517,40	0,00	-34,48
401 05 99F	560	Escadilhas da Boa Idéia	535,24	188,49	0,00	0,00	0,00	0,00	0,00	31,41	376,16	31,41	535,24	157,08	0,00	-31,41
401 05 99F	561	Escadilhas da Oliveira	1.950,28	671,24	0,00	0,00	0,00	0,00	0,00	111,86	1.390,90	111,86	1.950,28	559,38	0,00	-111,86
401 05 99F	563	Largo das Flores	508,95	387,80	0,00	0,00	0,00	0,00	0,00	24,23	145,38	24,23	508,95	363,57	0,00	-24,23
401 05 99F	564	Escadilhas do Alto do Pina	8.746,15	2.997,92	0,00	0,00	0,00	0,00	0,00	499,57	6.247,80	499,57	8.746,15	2.498,35	0,00	-499,57
401 05 99F	565	Escadilhas da Quinta	14.731,12	6.992,37	0,00	0,00	0,00	0,00	0,00	368,39	8.107,14	368,39	14.731,12	6.623,98	0,00	-368,39
401 05 99F	567	Bêco do Zambujo	5.032,81	1.885,41	0,00	0,00	0,00	0,00	0,00	310,85	3.478,25	310,85	5.032,81	1.554,56	0,00	-310,85
401 05 99F	568	Escadilhas do Bairro Novo	4.504,08	1.566,22	0,00	0,00	0,00	0,00	0,00	264,33	3.182,19	264,33	4.504,08	1.321,89	0,00	-264,33
401 05 99F	570	Escadilhas dos Ratinhos	3.626,78	1.275,52	0,00	0,00	0,00	0,00	0,00	212,54	2.563,80	212,54	3.626,78	1.062,98	0,00	-212,54

137



Município da Chamusca

F4

8.2.8 - Mapa síntese de outras infraestruturas

Ano: 2016

Classificação geral GH Nº Invent.	Identificação dos bens a)	Património inicial b)				Acréscimos patrimoniais				Diminuições patrimoniais				Património final		Variação patrimonial	
		Bruto	Líquido	Acquisições	Grandes reparações e outros aumentos	Totais	Abates	Desvalorizações	f)	g)	Amonizações	Total	Bruto	Líquido	Bruto	Líquido	(18=16-5)
(1)	(2)	(3)	(4)	(5)	(6)	(8)	(9=6+8)	(10)	(11)	(12)	(13)	(14=10+11+12)	(15=4+9-10-11)	(16=15-13)	(17=15-4)	(18=16-5)	
401 05 99F	575	Rua do Cerrado (ou Cerrano)	27.944,73	11.164,47	0,00	0,00	0,00	0,00	0,00	1.593,83	18.374,09	1.593,83	27.944,73	9.570,64	0,00	-1.593,83	
401 05 99F	577	Casal da Romanzeira	15.610,50	6.301,56	0,00	0,00	0,00	0,00	0,00	899,61	10.208,55	899,61	15.610,50	5.401,95	0,00	-899,61	
401 05 99F	580	Travessa do Paço	25.357,77	10.185,49	0,00	0,00	0,00	0,00	0,00	1.454,08	16.626,36	1.454,08	25.357,77	8.731,41	0,00	-1.454,08	
401 05 99F	581	Bêco do Paço	9.984,39	4.008,18	0,00	0,00	0,00	0,00	0,00	572,20	6.548,41	572,20	9.984,39	3.435,98	0,00	-572,20	
401 05 99F	589	Largo José Nicolau Ferreira	2.396,79	1.851,54	0,00	0,00	0,00	0,00	0,00	109,05	654,30	109,05	2.396,79	1.742,49	0,00	-109,05	
401 05 99F	600	Travessa do Forno	4.261,09	1.726,93	0,00	0,00	0,00	0,00	0,00	246,53	2.780,69	246,53	4.261,09	1.480,40	0,00	-246,53	
401 05 99F	611	Travessa dos Cantoneiros	1.653,36	1.259,86	0,00	0,00	0,00	0,00	0,00	78,70	472,20	78,70	1.653,36	1.181,16	0,00	-78,70	
401 05 99F	612	Travessa do Molinho	19.819,76	6.872,82	0,00	0,00	0,00	0,00	0,00	1.145,26	14.092,20	1.145,26	19.819,76	5.727,56	0,00	-1.145,26	
401 05 99F	613	Largo Manuel Henriques	1.144,64	872,24	0,00	0,00	0,00	0,00	0,00	54,48	326,88	54,48	1.144,64	817,76	0,00	-54,48	
401 05 99F	620	Travessa das Hortas	1.755,11	1.337,41	0,00	0,00	0,00	0,00	0,00	83,54	501,24	83,54	1.755,11	1.253,87	0,00	-83,54	
401 05 99F	621	Travessa do Vale	2.047,63	1.560,28	0,00	0,00	0,00	0,00	0,00	97,47	584,82	97,47	2.047,63	1.462,81	0,00	-97,47	
401 05 99F	628	Travessa Eça de Queiroz	6.620,96	2.302,98	0,00	0,00	0,00	0,00	0,00	383,76	4.701,74	383,76	6.620,96	1.919,22	0,00	-383,76	
401 05 99F	634	Travessa Manuel Martinho	1.437,15	1.095,10	0,00	0,00	0,00	0,00	0,00	68,41	410,46	68,41	1.437,15	1.026,69	0,00	-68,41	
401 05 99F	635	Travessa Casal Garcias	33.219,11	11.554,67	0,00	0,00	0,00	0,00	0,00	1.925,42	23.589,86	1.925,42	33.219,11	9.629,25	0,00	-1.925,42	
401 05 99F	637	Travessa dos Oliveiras	16.596,27	5.772,73	0,00	0,00	0,00	0,00	0,00	961,94	11.785,48	961,94	16.596,27	4.810,79	0,00	-961,94	
401 05 99F	639	Travessa dos Conclinhos (ou Corciz)	6.753,14	2.322,10	0,00	0,00	0,00	0,00	0,00	386,94	4.817,98	386,94	6.753,14	1.935,16	0,00	-386,94	
401 05 99F	640	Travessa das Roseiras	2.001,44	896,17	0,00	0,00	0,00	0,00	0,00	116,00	1.421,27	116,00	2.001,44	580,17	0,00	-116,00	
401 05 99F	643	Travessa dos Marmelheiros	1.780,54	1.356,79	0,00	0,00	0,00	0,00	0,00	84,75	508,50	84,75	1.780,54	1.272,04	0,00	-84,75	
401 05 99F	644	Travessa José Guilherme	1.195,51	910,96	0,00	0,00	0,00	0,00	0,00	56,91	341,46	56,91	1.195,51	854,05	0,00	-56,91	
401 05 99F	645	Travessa Manuel Francisco da Costa	1.895,01	1.444,01	0,00	0,00	0,00	0,00	0,00	90,20	541,20	90,20	1.895,01	1.353,81	0,00	-90,20	
401 05 99F	648	Largo Casal dos Pinheiros	14.707,91	5.083,44	0,00	0,00	0,00	0,00	0,00	847,09	10.471,56	847,09	14.707,91	4.236,35	0,00	-847,09	
401 05 99F	658	Travessa das Escolas	135.869,35	51.924,44	0,00	0,00	0,00	0,00	0,00	8.652,49	92.597,40	8.652,49	135.869,35	43.271,95	0,00	-8.652,49	
401 05 99F	659	Largo da Feira	167.747,07	60.557,38	0,00	0,00	0,00	0,00	0,00	10.091,05	117.280,74	10.091,05	167.747,07	50.466,33	0,00	-10.091,05	
401 05 99F	660	Travessa das Escadinhas	17.265,80	6.641,72	0,00	0,00	0,00	0,00	0,00	1.106,75	11.730,83	1.106,75	17.265,80	5.534,97	0,00	-1.106,75	
401 05 99F	666	Travessa do Bêco	12.123,97	4.674,57	0,00	0,00	0,00	0,00	0,00	778,96	8.228,36	778,96	12.123,97	3.895,61	0,00	-778,96	
401 05 99F	670	Largo das Tabernas	59.895,63	22.637,28	0,00	0,00	0,00	0,00	0,00	3.772,19	41.030,54	3.772,19	59.895,63	18.865,09	0,00	-3.772,19	
401 05 99F	675	Travessa do Ribeiro	8.155,71	6.300,31	0,00	0,00	0,00	0,00	0,00	371,08	2.226,48	371,08	8.155,71	5.929,23	0,00	-371,08	
401 05 99F	677	Bêco do Alto das Obras	14.012,39	4.904,54	0,00	0,00	0,00	0,00	0,00	817,28	9.925,13	817,28	14.012,39	4.087,26	0,00	-817,28	
401 05 99F	679	Largo Nº Senhora dos Remédios (Ct	117.521,69	39.825,31	0,00	0,00	0,00	0,00	0,00	6.636,34	84.332,72	6.636,34	117.521,69	33.186,97	0,00	-6.636,34	
401 05 99F	681	Travessa do Malcozinhado	17.526,75	6.196,42	0,00	0,00	0,00	0,00	0,00	1.032,54	12.362,87	1.032,54	17.526,75	5.163,88	0,00	-1.032,54	

138

[Handwritten signature and initials]



Município da Chamusca

F4

8.2.8 - Mapa síntese de outras infraestruturas

Ano: 2016

Classificação geral GH	Nº Invent.	Identificação dos bens a)	Património inicial b)			Acréscimos patrimoniais					Diminuições patrimoniais			Património final			Variação patrimonial	
			Bruto	Líquido	Aquisições	Grandes reparações e outros aumentos	Totais	Abates	Desvalorizações	f)	Amortizações	Total	Bruto	Líquido	Bruto	Líquido	Bruto	Líquido
(1)	(2)	(3)	(4)	(5)	(6)	(7)	(8)	(9=6+8)	(10)	(11)	(12)	(13)	(14=-10+11+12)	(15=-4+9-10-11)	(16=-15-13)	(17=-15-4)	(18=-16-5)	
401 05 99F	683	Travessa Funda	896,43	683,08	0,00	0,00	0,00	0,00	0,00	0,00	42,67	256,02	42,67	896,43	640,41	0,00	-42,67	
401 05 99F	685	Bêco da Rua da Fonte	4.007,93	1.416,97	0,00	0,00	0,00	0,00	0,00	0,00	236,12	2.827,08	236,12	4.007,93	1.180,85	0,00	-236,12	
401 05 99F	686	Canto do Pedreiro	7.759,88	2.743,43	0,00	0,00	0,00	0,00	0,00	0,00	457,15	5.473,60	457,15	7.759,88	2.286,28	0,00	-457,15	
401 05 99F	683	Travessa do Parque Infantil (1º de M	755,81	575,91	0,00	0,00	0,00	0,00	0,00	0,00	35,98	215,88	35,98	755,81	539,93	0,00	-35,98	
401 05 99F	705	Travessa da Fonte N.º S.º dos Remé	21.481,66	7.594,68	0,00	0,00	0,00	0,00	0,00	0,00	1.265,54	15.152,54	1.265,54	21.481,66	6.329,12	0,00	-1.265,54	
401 05 99F	707	Canto das Parreiras	7.932,72	2.808,87	0,00	0,00	0,00	0,00	0,00	0,00	468,06	5.591,91	468,06	7.932,72	2.340,81	0,00	-468,06	
401 05 99F	710	Travessa do Casal do Migas	5.150,07	3.924,37	0,00	0,00	0,00	0,00	0,00	0,00	245,14	1.470,84	245,14	5.150,07	3.679,23	0,00	-245,14	
401 05 99F	711	Travessa do Pancas	3.603,29	2.745,69	0,00	0,00	0,00	0,00	0,00	0,00	171,52	1.029,12	171,52	3.603,29	2.574,17	0,00	-171,52	
401 05 99F	714	Travessa do Varandas (ou Travessa	54.575,63	19.324,51	0,00	0,00	0,00	0,00	0,00	0,00	3.220,16	38.471,28	3.220,16	54.575,63	16.104,35	0,00	-3.220,16	
401 05 99F	773	Praceta da Chã	40.099,91	17.201,54	0,00	0,00	0,00	0,00	0,00	0,00	2.457,37	25.365,74	2.457,37	40.099,91	14.744,17	0,00	-2.457,37	
401 05 99F	774	Travessa (junto à Sede do UD Char	5.047,92	2.010,46	0,00	0,00	0,00	0,00	0,00	0,00	335,01	3.372,47	335,01	5.047,92	1.675,45	0,00	-335,01	
401 05 99F	795	Largo 25 de Abril	161.785,07	54.150,49	0,00	0,00	0,00	0,00	0,00	0,00	9.023,43	116.668,01	9.023,43	161.785,07	45.127,06	0,00	-9.023,43	
401 05 99F	798	Largo da Escola	17.430,87	6.063,01	0,00	0,00	0,00	0,00	0,00	0,00	1.010,31	12.378,17	1.010,31	17.430,87	5.052,70	0,00	-1.010,31	
401 05 99F	801	Zona Envolvente à Igreja	6.366,43	2.354,41	0,00	0,00	0,00	0,00	0,00	0,00	392,33	4.404,35	392,33	6.366,43	1.962,08	0,00	-392,33	
401 05 99L	836	Parque Almoural	1.538.836,32	1.442.659,07	0,00	0,00	0,00	0,00	0,00	0,00	19.235,45	115.412,70	19.235,45	1.538.836,32	1.423.423,62	0,00	-19.235,45	
401 05 99L	837	Miradouro do Almoural com Bar e Ei	894.322,60	838.427,45	0,00	0,00	0,00	0,00	0,00	0,00	11.179,03	67.074,18	11.179,03	894.322,60	827.248,42	0,00	-11.179,03	
401 04 02L	841	Recinto Desportivo do Arrapiado	124.559,03	116.774,08	0,00	0,00	0,00	0,00	0,00	0,00	1.556,99	9.341,94	1.556,99	124.559,03	115.217,09	0,00	-1.556,99	
401 04 02L	842	Recinto Desportivo Quinta do Nicho	22.988,35	21.551,80	0,00	0,00	0,00	0,00	0,00	0,00	287,35	1.724,10	287,35	22.988,35	21.264,25	0,00	-287,35	
401 04 02L	843	Recinto Desportivo do Chouto	120.061,51	112.557,66	0,00	0,00	0,00	0,00	0,00	0,00	1.500,77	9.004,62	1.500,77	120.061,51	111.056,89	0,00	-1.500,77	
401 04 02L	844	Recinto Desportivo da Parreira	58.181,45	54.545,10	0,00	0,00	0,00	0,00	0,00	0,00	727,27	4.363,82	727,27	58.181,45	53.817,83	0,00	-727,27	
401 04 02L	845	Recinto Desportivo do Pinheiro Gar	5.847,16	5.539,84	0,00	0,00	0,00	0,00	0,00	0,00	73,74	381,06	73,74	5.847,16	5.466,10	0,00	-73,74	
401 04 02L	846	Recinto Desportivo do Semideiro	84.144,71	78.885,66	0,00	0,00	0,00	0,00	0,00	0,00	1.051,81	6.310,86	1.051,81	84.144,71	77.833,85	0,00	-1.051,81	
401 04 02L	847	Recinto Desportivo de Ulme	121.705,72	114.099,12	0,00	0,00	0,00	0,00	0,00	0,00	1.521,32	9.127,92	1.521,32	121.705,72	112.577,80	0,00	-1.521,32	
401 04 02L	848	Recinto Desportivo de Vale de Caval	3.841,94	3.601,84	0,00	0,00	0,00	0,00	0,00	0,00	48,02	288,12	48,02	3.841,94	3.553,82	0,00	-48,02	
401 04 02L	849	Recinto Desportivo - Campo de Jogr	2.221,50	2.082,65	0,00	0,00	0,00	0,00	0,00	0,00	27,77	166,62	27,77	2.221,50	2.054,88	0,00	-27,77	
401 05 99F	857	Heliponto - Casal do Leme	83.663,32	66.930,64	0,00	0,00	0,00	0,00	0,00	0,00	4.183,17	20.915,85	4.183,17	83.663,32	62.747,47	0,00	-4.183,17	
401 05 99L	892	Miradouro de São Francisco (junto à	12.069,75	11.617,14	0,00	0,00	0,00	0,00	0,00	0,00	150,87	603,48	150,87	12.069,75	11.466,27	0,00	-150,87	
401 04 99F	894	Parque Lúdico-Infantil da Zona das l	0,00	0,00	794,83	0,00	794,83	0,00	0,00	0,00	3,31	3,31	3,31	794,83	791,52	794,83	791,52	
401 04 99F	895	Parque Lúdico-Infantil do Arrapiado -	119.026,03	101.172,13	0,00	0,00	0,00	0,00	0,00	0,00	5.951,30	23.805,20	5.951,30	119.026,03	95.220,83	0,00	-5.951,30	
401 04 99F	896	Parque Lúdico-Infantil da Carregueir	33.165,91	28.191,01	0,00	0,00	0,00	0,00	0,00	0,00	1.658,30	6.633,20	1.658,30	33.165,91	26.532,71	0,00	-1.658,30	

139

Handwritten initials and marks at the top right of the page.

Handwritten signatures and stamps on the right side of the page.



Município da Chamusca

F4

8.2.8 - Mapa síntese de outras infraestruturas

Ano: 2016

Classificação geral GH Nº Invent.	Identificação dos bens a)	Património inicial b)				Acréscimos patrimoniais				Diminuições patrimoniais				Património final				Variação patrimonial	
		Bruto	Líquido	Totais	Abates	Desvalorizações	f)	g)	Amortizações	Total	Bruto	Líquido	Bruto	Líquido	Bruto	Líquido	Bruto	Líquido	
																			(4)
(1)	(2)	(3)	(4)	(5)	(6)	(7)	(8)	(9)	(10)	(11)	(12)	(13)	(14)	(15)	(16)	(17)	(18)	(19)	
401 04 99F	897	Parque Lúdico-Infantil do Jardim Mu	50.694,32	43.090,16	0,00	0,00	0,00	0,00	0,00	0,00	2.534,72	10.138,88	2.534,72	50.694,32	40.555,44	0,00	-2.534,72	0,00	
401 04 99F	898	Parque Lúdico-Infantil do Outeiro do	36.343,02	32.591,57	0,00	0,00	0,00	0,00	0,00	0,00	1.917,15	7.668,60	1.917,15	36.343,02	30.674,42	0,00	-1.917,15	0,00	
401 04 99F	899	Parque Lúdico-Infantil do Bairro - Qt	48.413,17	41.151,19	0,00	0,00	0,00	0,00	0,00	0,00	2.420,66	9.682,64	2.420,66	48.413,17	38.730,53	0,00	-2.420,66	0,00	
401 04 99F	900	Parque Lúdico-Infantil do Chouto	18.633,92	15.838,82	0,00	0,00	0,00	0,00	0,00	0,00	931,70	3.726,80	931,70	18.633,92	14.907,12	0,00	-931,70	0,00	
401 04 99F	901	Parque Lúdico-Infantil da Parreira	26.703,15	22.697,67	0,00	0,00	0,00	0,00	0,00	0,00	1.335,16	5.340,64	1.335,16	26.703,15	21.362,51	0,00	-1.335,16	0,00	
401 04 99F	902	Parque Lúdico-Infantil do Pinheiro G	20.738,56	17.627,77	0,00	0,00	0,00	0,00	0,00	0,00	1.036,93	4.147,72	1.036,93	20.738,56	16.590,84	0,00	-1.036,93	0,00	
401 04 99F	903	Parque Lúdico-Infantil do Semideiro	22.103,61	18.798,07	0,00	0,00	0,00	0,00	0,00	0,00	1.105,18	4.420,72	1.105,18	22.103,61	17.682,89	0,00	-1.105,18	0,00	
401 04 99F	904	Parque Lúdico-Infantil de Ulme	30.024,33	25.520,67	0,00	0,00	0,00	0,00	0,00	0,00	1.501,22	6.004,88	1.501,22	30.024,33	24.019,45	0,00	-1.501,22	0,00	
401 04 99F	905	Parque Lúdico-Infantil de Vale de Cê	20.849,12	17.721,74	0,00	0,00	0,00	0,00	0,00	0,00	1.042,46	4.169,84	1.042,46	20.849,12	16.679,28	0,00	-1.042,46	0,00	
401 04 99F	906	Agroespaço Zona das Piscinas Muni	33.950,30	30.454,42	0,00	0,00	0,00	0,00	0,00	0,00	1.690,84	5.186,72	1.690,84	33.950,30	28.763,58	0,00	-1.690,84	0,00	
401 07 02	907	Jardim do Gaviãozinho - Chouto	14.925,18	14.925,18	0,00	0,00	0,00	0,00	0,00	0,00	0,00	0,00	0,00	14.925,18	14.925,18	0,00	0,00	0,00	
401 07 02	908	Zona Ribeirinha do Ampliado - Espar	190.160,52	190.160,52	0,00	0,00	0,00	0,00	0,00	0,00	0,00	0,00	0,00	190.160,52	190.160,52	0,00	0,00	0,00	
301 04 99E	916	Cantil - Galil do Casal do Leme - Chã	24.985,11	24.048,18	0,00	0,00	0,00	0,00	0,00	0,00	312,31	1.249,24	312,31	24.985,11	23.735,87	0,00	-312,31	0,00	
401 04 07C	952	Mercado da Freguesia - Carregueira	0,00	0,00	40.660,00	0,00	0,00	0,00	0,00	0,00	508,25	609,81	508,25	40.660,00	40.151,75	40.660,00	40.151,75		
401 04 02C	962	Agroespaço da Terra Fria - Carregue	12.172,08	11.765,54	0,00	0,00	0,00	0,00	0,00	0,00	203,27	609,81	203,27	12.172,08	11.562,27	0,00	-203,27	0,00	
401 05 99F	963	Zona de Lazer e Circuitos Pedonais	3.332,00	2.998,80	0,00	0,00	0,00	0,00	0,00	0,00	166,60	499,80	166,60	3.332,00	2.832,20	0,00	-166,60	0,00	
301 05 99E	964	Infra-Estrutura no Cemitério Muniçip	15.810,00	15.414,74	0,00	0,00	0,00	0,00	0,00	0,00	197,63	592,89	197,63	15.810,00	15.217,11	0,00	-197,63	0,00	
401 04 05A	965	Cemitério Municipal - Chamusca	85.202,42	84.060,70	0,00	0,00	0,00	0,00	0,00	0,00	570,86	1.712,58	570,86	85.202,42	83.489,84	0,00	-570,86	0,00	
401 05 99E	966	Posto de Vigia - Cais do Ampliado - (48.570,68	47.356,42	0,00	0,00	0,00	0,00	0,00	0,00	607,13	1.821,39	607,13	48.570,68	46.749,29	0,00	-607,13	0,00	
301 02 02E	1032	Infraestrutura recreativa do Casal dc	0,00	0,00	15.320,82	0,00	0,00	0,00	0,00	0,00	15,96	15,96	15,96	15.320,82	15.304,86	15.320,82	15.304,86		
401 04 99A	1034	Miradouro do Outeiro do Pranto - Ch	0,00	0,00	213.954,27	0,00	0,00	0,00	0,00	0,00	119,46	119,46	119,46	213.954,27	213.834,81	213.954,27	213.834,81		



8.2.8 - Mapa síntese de outras infraestruturas

Ano: 2016

Classificação geral GH	Nº Invent.	Identificação dos bens a)	Património inicial b)		Acréscimos patrimoniais			Diminuições patrimoniais			Património final		Variação patrimonial				
			Bruto	Líquido	c) Aquisições	d) Grandes reparações e outros aumentos	e) Abates	f) Desvalorizações	g) Amortizações	Total	Bruto	Líquido	Bruto	Líquido			
(1)	(2)	(3)	(4)	(5)	(6)	(7)	(8)	(9)	(10)	(11)	(12)	(13)	(14)	(15)	(16)	(17)	(18)
401 05 99C	1035	Talude das Barrejelas - Chamusca	0,00	0,00	88.622,19	0,00	88.622,19	0,00	0,00	0,00	92,32	92,32	92,32	88.622,19	88.529,87	88.622,19	88.529,87
Totais:			8.590.013,62	5.742.547,85	359.352,11	361.102,11	0,00	0,00	0,00	0,00	3.181.619,77	3.181.619,77	334.154,00	8.951.115,73	5.769.495,96	361.102,11	26.948,11

Nº de bens impressos: 172

Os responsáveis

- Notas:
- a) Identificar os bens pelos códigos que lhes correspondem, segundo o classificador geral (CIBE) e pela respectiva descrição.
 - b) Os valores do património bruto e líquido iniciais deverão corresponder aos valores do património final (bruto e líquido) do ano imediatamente anterior.
 - c) Registrar todas as aquisições efetuadas durante o ano económico que se enquadrarem na tipologia definida da alínea a) do n.º 1 do artigo 30.º das instruções (tipos de aquisição).
 - d) Registrar os valores relativos a reavaliações ou outras alterações que impliquem um acréscimo do valor dos bens inventariados
 - e) Registrar os abates de bens pelo seu valor patrimonial bruto
 - f) Registrar os valores das desvalorizações que se indentifiquem com as diminuições patrimoniais previstas na alínea b) do n.º 1 do artigo 30.º das instruções.
 - g) No ano em que se verificar o abate do bem, não será efetuada a respetiva amortização anual, devendo abater-se nesta coluna o valor das amortizações acumuladas transiadas do exercício anterior.
 - h) No caso de amortizações por duodécimos, os valores da coluna de amortizações do exercício não contempla os movimentos do ano na 66/68

Assim caso tenham sido efetuadas transferências de conta de bens no ano, não poderá comparar estes valores com mapas de movimentos do exercício na 66/68 ou mesmo 48.



Município da Chamusca

F4

8.2.8 - Mapa síntese de outras construções

Ano: 2016

Classificação geral GH Nº Invent.	Identificação dos bens e)	Patrimônio inicial b)			Acréscimos patrimoniais			Diminuições patrimoniais			Patrimônio final			Variação patrimonial			
		Bruto	Líquido	Total	c) Aquisições	Grandes reparações e outros aumentos	e) Abates	f) Desvalorizações	Amortizações exercício g)	Total	Bruto	Líquido	Bruto	Líquido	(17=15-4)	(18=16-5)	
																	(4)
(1)	(2)	(3)	(4)	(5)	(6)	(7)	(8)	(9=6+8)	(10)	(11)	(12)	(13)	(14=10+11+12)	(15=4+8-10-11)	(16=15-13)	(17=15-4)	(18=16-5)
301 04 99C	3	EEA e Furo de Captação - Estradas	20.804,35	20.346,80	0,00	0,00	0,00	0,00	0,00	0,00	257,55	515,10	257,55	20.804,35	20.089,25	0,00	-257,55
301 04 99C	4	Mercado Municipal - Chamusca	197.873,87	190.453,61	0,00	0,00	0,00	0,00	0,00	0,00	2.473,42	9.893,68	2.473,42	197.873,87	187.980,19	0,00	-2.473,42
301 04 99C	54	Posto Transformação Fornecimento	0,00	0,00	0,00	0,00	0,00	0,00	0,00	0,00	0,00	0,00	0,00	0,00	0,00	0,00	0,00
301 05 99C	56	EEAR 2 - Chamusca	1.759,20	1.737,21	0,00	18.440,00	0,00	18.440,00	0,00	0,00	230,50	230,50	230,50	18.440,00	18.209,50	18.440,00	18.209,50
301 05 99C	57	Depósito de Água com 80 m3 - Char	0,00	0,00	0,00	0,00	0,00	0,00	0,00	0,00	21,99	43,98	21,99	1.759,20	1.715,22	0,00	-21,99
301 05 99C	58	Depósito de Água de 250m3 - Cham	0,00	0,00	0,00	52.630,64	0,00	52.630,64	0,00	0,00	657,88	657,88	657,88	52.630,64	51.972,76	52.630,64	51.972,76
301 04 03C	60	Parque Desportivo com Piscina - Ch	117.032,08	114.153,10	0,00	0,00	0,00	0,00	0,00	0,00	1.439,49	4.318,47	1.439,49	117.032,08	112.713,61	0,00	-1.439,49
301 05 99C	131	EETA e Reservatório - Vale de Caval	190.885,53	184.578,11	0,00	0,00	0,00	0,00	0,00	0,00	2.421,49	28.528,91	2.421,49	190.885,53	162.156,62	0,00	-2.421,49
301 05 99C	167	EEA - Furo de Captação - Chouto	476,89	470,93	0,00	0,00	0,00	0,00	0,00	0,00	5,96	11,92	5,96	476,89	464,97	0,00	-5,96
301 04 02C	225	Estádio Municipal - Chamusca	613.270,08	590.272,44	0,00	0,00	0,00	0,00	0,00	0,00	7.665,88	30.663,52	7.665,88	613.270,08	582.606,56	0,00	-7.665,88
301 05 99C	287	ETAR - Ulme	75.475,98	50.946,28	0,00	0,00	0,00	0,00	0,00	0,00	943,45	26.473,15	943,45	75.475,98	50.002,83	0,00	-943,45
301 05 99C	288	EEAR - Anjiado	7.480,72	5.704,03	0,00	0,00	0,00	0,00	0,00	0,00	93,51	1.870,20	93,51	7.480,72	5.610,52	0,00	-93,51
301 05 99C	290	EEAR - Ulme	3.117,46	2.104,24	0,00	0,00	0,00	0,00	0,00	0,00	38,97	1.052,19	38,97	3.117,46	2.065,27	0,00	-38,97
301 05 99C	291	Reservatório de 350,00 m³ - Pinheir	9.809,31	6.130,71	0,00	0,00	0,00	0,00	0,00	0,00	122,62	3.801,22	122,62	9.809,31	6.008,09	0,00	-122,62
301 05 99C	292	Reservatório de 100,00 m³ - Pinheir	6.533,70	3.756,92	0,00	0,00	0,00	0,00	0,00	0,00	81,67	2.858,45	81,67	6.533,70	3.675,25	0,00	-81,67
301 05 99C	293	Reservatório de 350,00 m³ - Carneir	8.279,73	5.071,23	0,00	0,00	0,00	0,00	0,00	0,00	103,50	3.312,00	103,50	8.279,73	4.967,73	0,00	-103,50
301 05 99C	294	Reservatório de 175,00 m³ - Carneir	6.638,59	4.232,17	0,00	0,00	0,00	0,00	0,00	0,00	82,98	2.489,40	82,98	6.638,59	4.149,19	0,00	-82,98
301 05 99C	295	Reservatório de 175,00 m³ - RA - Ch	78.747,52	63.982,42	0,00	0,00	0,00	0,00	0,00	0,00	984,34	15.749,44	984,34	78.747,52	62.998,08	0,00	-984,34
301 05 99C	296	Reservatórios de Água "Bica da Sot	11.715,14	7.321,94	0,00	0,00	0,00	0,00	0,00	0,00	146,44	4.539,64	146,44	11.715,14	7.175,50	0,00	-146,44
301 04 99C	297	EEA - Furo de Captação PS1 - Ulme	65.668,34	64.463,78	0,00	0,00	0,00	0,00	0,00	0,00	995,28	2.179,84	995,28	65.668,34	63.468,50	0,00	-995,28
301 04 04C	730	Estaleiro de Barcos	19.399,77	17.563,73	0,00	0,00	0,00	0,00	0,00	0,00	282,42	2.098,46	282,42	19.399,77	17.301,31	0,00	-282,42
301 02 04E	821	Edifício Pré-Fabricado - Casa Refeit	125.096,64	118.841,81	0,00	0,00	0,00	0,00	0,00	0,00	6.254,83	12.509,66	6.254,83	125.096,64	112.566,98	0,00	-6.254,83
401 05 99A	960	Jardim Municipal - Chamusca	160.940,03	158.783,43	0,00	0,00	0,00	0,00	0,00	0,00	1.078,30	3.234,90	1.078,30	160.940,03	157.705,13	0,00	-1.078,30
401 05 99A	961	Jardim Joaquim Maria Cabeça - Cha	55.395,50	54.653,20	0,00	0,00	0,00	0,00	0,00	0,00	371,15	1.113,45	371,15	55.395,50	54.282,05	0,00	-371,15
301 04 99C	987	Reservatório com 175,00 m³ - Furo c	296.268,88	282.565,52	0,00	0,00	0,00	0,00	0,00	0,00	3.703,36	7.406,72	3.703,36	296.268,88	288.862,16	0,00	-3.703,36
301 04 99C	988	EEA - Furo de Captação e Ensaio CI	91.540,60	90.396,34	0,00	0,00	0,00	0,00	0,00	0,00	1.144,26	2.288,52	1.144,26	91.540,60	89.252,08	0,00	-1.144,26
301 04 99C	989	Depósito de Água - Paineira	21.481,46	21.212,94	0,00	0,00	0,00	0,00	0,00	0,00	268,52	537,04	268,52	21.481,46	20.944,42	0,00	-268,52
301 04 99C	990	Furo de Captação - Modernização di	55.877,93	55.179,46	0,00	0,00	0,00	0,00	0,00	0,00	698,47	1.396,94	698,47	55.877,93	54.480,99	0,00	-698,47
301 04 99C	992	EEA - Furo de Captação AC1 e AC2	8.300,88	8.197,12	0,00	0,00	0,00	0,00	0,00	0,00	103,76	207,52	103,76	8.300,88	8.093,36	0,00	-103,76

F 2

[Handwritten signature and initials]



8.2.8 - Mapa síntese de outras construções

Anc: 2016

Classificação geral GH N° Invent.	Identificação dos bens a)	Património inicial b)		Acréscimos patrimoniais				Diminuições patrimoniais			Património final		Variação patrimonial	
		Bruto (4)	Líquido (5)	c) Aquisições (6)	Grandes reparações e outros aumentos (8)	Totais (9=6+8)	e) Abates (10)	f) Desvalorizações exercício g) acumuladas (12)	Amortizações (13)	Total (14=10+11+12)	Bruto (15=4+9-10-11)	Líquido (16=15-13)	Bruto (17=15-4)	Líquido (18=16-5)
301 04 99E	993 ETAR da Carregueira e Pinheiro Gra	44.027,47	43.477,13	0,00	0,00	0,00	0,00	0,00	550,34	1.100,68	44.027,47	42.926,79	0,00	-550,34
	Totais:	2.293.497,65	2.156.616,80	71.070,64	0,00	71.070,64	0,00	0,00	33.202,33	170.063,38	2.364.566,29	2.194.484,91	71.070,64	37.868,31

Nº de bens impressos: 30

Os responsáveis

Referência

- Notas:
- a) Identificar os bens pelos códigos que lhes correspondem, segundo o classificador geral (CIBE) e pela respetiva descrição.
 - b) Os valores do património bruto e líquido iniciais deverão corresponder aos valores do património final (bruto e líquido) do ano imediatamente anterior.
 - c) Registrar todas as aquisições efetuadas durante o ano económico que se enquadrarem na tipologia definida da alínea a) do n.º 1 do artigo 30.º das instruções (tipos de aquisição).
 - d) Registrar os valores relativos a reavaliações ou outras alterações que impliquem um acréscimo do valor dos bens inventariados
 - e) Registrar os abates de bens pelo seu valor patrimonial bruto
 - f) Registrar os valores das desvalorizações que se indentifiquem com as diminuições patrimoniais previstas na alínea b) do n.º 1 do artigo 30.º das instruções.
 - g) No ano em que se verificar o abate do bem, não será efetuada a respetiva amortização anual, devendo abater-se nesta coluna o valor das amortizações acumuladas transitado do exercício anterior.
 - h) No caso de amortizações por duodécimos, os valores da coluna de amortizações do exercício não contempla os movimentos do ano na 66/68

Assim caso tenham sido efetuadas transferências de conta de bens no ano, não poderá comparar estes valores com mapas de movimentos do exercício na 66/68 ou mesmo 48.

[Handwritten signatures and initials]



Município da Chamusca

F4

8.2.8 - Mapa síntese de infraestruturas

Ano: 2016

Classificação geral GH Nº Invent.	Identificação dos bens a)	Património Inicial b)			Acréscimos patrimoniais			Diminuições patrimoniais			Património final			Variação patrimonial	
		Bruto	Líquido	Total	c) Aquisições	Grandes reparações e outros aumentos	e) Abates	f) Desvalorizações	Amortizações exercício g)	acumuladas	Total	Bruto	Líquido	Bruto	Líquido
(1)	(2)	(4)	(5)	(9=6+8)	(6)	(8)	(10)	(11)	(12)	(13)	(14=10+11+12)	(15=4+9-10-11)	(16=15-13)	(17=15-4)	(18=16-5)
401 05 01F	263 EM 577 Cascalheira de Cima - Semi	1.602.545,62	400.649,94	0,00	0,00	0,00	0,00	0,00	80.127,28	1.282.022,96	80.127,28	1.602.545,62	320.522,66	0,00	-80.127,28
401 05 01F	264 EM 576	1.470.845,35	682.163,94	0,00	0,00	0,00	0,00	0,00	42.635,25	831.416,66	42.635,25	1.470.845,35	639.528,69	0,00	-42.635,25
401 05 01F	265 EM 574 Semideiro	967.626,26	145.143,99	0,00	0,00	0,00	0,00	0,00	48.381,31	870.863,58	48.381,31	967.626,26	96.762,88	0,00	-48.381,31
401 05 01F	266 EM 1383	717.728,36	71.772,80	0,00	0,00	0,00	0,00	0,00	35.886,42	681.841,98	35.886,42	717.728,36	35.886,38	0,00	-35.886,42
401 05 01F	267 EM 1382 "Estrada das Gatas"	220.393,68	55.098,48	0,00	0,00	0,00	0,00	0,00	11.019,68	176.314,88	11.019,68	220.393,68	44.078,80	0,00	-11.019,68
401 05 01F	268 EM 566 "Estrada do Meio e Estrada	867.790,13	216.947,48	0,00	0,00	0,00	0,00	0,00	43.389,51	694.232,16	43.389,51	867.790,13	173.557,97	0,00	-43.389,51
401 05 01F	269 EM 1375	1.482.508,00	579.180,02	0,00	0,00	0,00	0,00	0,00	30.484,87	933.792,85	30.484,87	1.482.508,00	548.715,15	0,00	-30.484,87
401 05 01F	270 EM 573	486.625,59	207.665,44	0,00	0,00	0,00	0,00	0,00	10.923,20	289.883,35	10.923,20	486.625,59	196.742,24	0,00	-10.923,20
401 05 01F	271 Estrada da Boevista (Ligação da EM	177.715,74	7.784,98	0,00	0,00	0,00	0,00	0,00	1.297,26	171.228,02	1.297,26	177.715,74	6.487,72	0,00	-1.297,26
401 05 01F	272 EM (Desde EN 118 - Godinhas - Cak	264.513,07	0,00	0,00	0,00	0,00	0,00	0,00	0,00	264.513,07	0,00	264.513,07	0,00	0,00	0,00
401 05 01F	273 Caminho Rural Rede Viária de Manvi	83.072,85	0,00	0,00	0,00	0,00	0,00	0,00	0,00	83.072,85	0,00	83.072,85	0,00	0,00	0,00
401 05 01F	274 Caminho Rural do Lager (Gaviãozini	39.742,43	0,00	0,00	0,00	0,00	0,00	0,00	0,00	39.742,43	0,00	39.742,43	0,00	0,00	0,00
401 05 01F	275 Caminho Rural ER C19 "Parreira Ve	74.221,13	0,00	0,00	0,00	0,00	0,00	0,00	0,00	74.221,13	0,00	74.221,13	0,00	0,00	0,00
401 05 01F	368 Rua Direita de São Pedro/Rua Nortb	336.366,76	98.028,32	0,00	0,00	0,00	0,00	0,00	19.778,37	257.118,81	19.778,37	336.366,76	79.247,95	0,00	-19.778,37
401 05 01F	359 Rua do Porto da Cortiça (Zona de Ar	19.378,04	14.766,09	0,00	0,00	0,00	0,00	0,00	922,39	5.534,34	922,39	19.378,04	13.843,70	0,00	-922,39
401 05 01F	360 Rua do Tejo (Zona de Actividades Ec	52.055,55	39.666,35	0,00	0,00	0,00	0,00	0,00	2.477,84	14.867,04	2.477,84	52.055,55	37.188,51	0,00	-2.477,84
401 05 01F	361 Rua do Ameiro de Baixo (Zona de Av	42.590,90	32.454,25	0,00	0,00	0,00	0,00	0,00	2.027,33	12.163,98	2.027,33	42.590,90	30.428,92	0,00	-2.027,33
401 05 01F	363 Rua do Rone	48.751,08	37.148,33	0,00	0,00	0,00	0,00	0,00	2.320,55	13.923,30	2.320,55	48.751,08	34.827,78	0,00	-2.320,55
401 05 01F	365 Rua D. Maria Manuel Cid (Poelisa)	19.310,05	14.714,25	0,00	0,00	0,00	0,00	0,00	918,16	5.514,96	918,16	19.310,05	13.795,08	0,00	-918,16
401 05 01F	367 Rua Pedro Álvares Cabral	34.186,47	13.443,61	0,00	0,00	0,00	0,00	0,00	2.240,19	22.883,05	2.240,19	34.186,47	11.203,42	0,00	-2.240,19
401 05 01F	370 Rua Anselmo de Andrade	85.070,45	32.903,39	0,00	0,00	0,00	0,00	0,00	5.482,90	57.649,98	5.482,90	85.070,45	27.420,49	0,00	-5.482,90
401 05 01F	371 Rua Eng. José Belard da Fonseca	201.838,77	79.413,91	0,00	0,00	0,00	0,00	0,00	13.233,22	135.656,08	13.233,22	201.838,77	66.180,69	0,00	-13.233,22
401 05 01F	372 Rua do Tapadão	47.185,06	18.792,55	0,00	0,00	0,00	0,00	0,00	3.131,51	31.524,02	3.131,51	47.185,06	15.661,04	0,00	-3.131,51
401 05 01F	375 Rua General Humberto Delgado	104.773,32	37.748,95	0,00	0,00	0,00	0,00	0,00	6.290,34	73.314,71	6.290,34	104.773,32	31.458,61	0,00	-6.290,34
401 05 01F	376 Rua Dr. Correia Gonçalves	25.402,06	9.502,12	0,00	0,00	0,00	0,00	0,00	1.583,40	17.483,34	1.583,40	25.402,06	7.918,72	0,00	-1.583,40
401 05 01F	377 Rua Dr. Armando Cumbre (Parte da	33.842,62	13.024,26	0,00	0,00	0,00	0,00	0,00	2.170,31	22.988,67	2.170,31	33.842,62	10.853,95	0,00	-2.170,31
401 05 01F	382 Rua Dr. Joaquim Duarte Imaginário (3.916,40	2.984,30	0,00	0,00	0,00	0,00	0,00	186,42	1.118,52	186,42	3.916,40	2.797,88	0,00	-186,42
401 05 01F	383 Rua Infante D. Henrique	50.104,27	18.898,41	0,00	0,00	0,00	0,00	0,00	3.149,16	34.355,02	3.149,16	50.104,27	15.749,25	0,00	-3.149,16
401 05 01F	384 Rua 21 de Outubro (Antiga Rua da F	41.793,50	15.790,46	0,00	0,00	0,00	0,00	0,00	2.631,26	28.624,30	2.631,26	41.793,50	13.159,20	0,00	-2.631,26
401 05 01F	385 Rua Dr. João Isidro dos Reis	48.727,00	18.446,89	0,00	0,00	0,00	0,00	0,00	3.073,91	33.354,02	3.073,91	48.727,00	15.372,98	0,00	-3.073,91

144



Município da Chamusca

F4

8.2.8 - Mapa síntese de infraestruturas

Ano: 2016

Classificação geral GH	Nº Invent.	Descrição do bem (3)	Património Inicial b)			Acréscimos patrimoniais			Diminuições patrimoniais			Património final			Variação patrimonial		
			Bruto (4)	Líquido (5)	Aquisições (6)	Grandes reparações e outros aumentos (6)	Total (9=6+8)	e) Abates (10)	f) Desvalorizações (11)	Amortizações exercício g) acumuladas (12)	(13)	Total (14=10+11+12)	Bruto (15=4+9-10-11)	Líquido (16=15-13)	Bruto (17=15-4)	Líquido (18=16-5)	
401 05 01F	386	Rua José Luciano de Castro	52.304,73	19.562,11	0,00	0,00	0,00	0,00	0,00	0,00	3.259,75	36.002,37	3.259,75	52.304,73	16.302,36	0,00	-3.259,75
401 05 01F	387	Rua dos Carrapiteiros	223.979,59	88.873,22	0,00	0,00	0,00	0,00	0,00	0,00	14.809,48	149.915,85	14.809,48	223.979,59	74.063,74	0,00	-14.809,48
401 05 01F	388	Rua Miguel Bombarda	117.323,69	44.161,86	0,00	0,00	0,00	0,00	0,00	0,00	7.358,96	80.520,79	7.358,96	117.323,69	36.802,90	0,00	-7.358,96
401 05 01F	389	Rua Visconde de Santa Margarida (I	26.779,55	10.491,57	0,00	0,00	0,00	0,00	0,00	0,00	1.748,27	18.036,25	1.748,27	26.779,55	8.743,30	0,00	-1.748,27
401 05 01F	391	Rua Dr. Félix Pereira	17.800,83	6.993,17	0,00	0,00	0,00	0,00	0,00	0,00	1.165,32	11.972,98	1.165,32	17.800,83	5.827,85	0,00	-1.165,32
401 05 01F	394	Rua de Sousa Glória	32.877,86	12.494,02	0,00	0,00	0,00	0,00	0,00	0,00	2.081,95	22.465,79	2.081,95	32.877,86	10.412,07	0,00	-2.081,95
401 05 01F	396	Rua da Quintinha	33.770,30	13.396,75	0,00	0,00	0,00	0,00	0,00	0,00	2.232,38	22.605,93	2.232,38	33.770,30	11.164,37	0,00	-2.232,38
401 05 01F	397	Rua do Outeiro de S. Pedro (Cruzar	21.173,06	16.133,86	0,00	0,00	0,00	0,00	0,00	0,00	1.007,84	6.047,04	1.007,84	21.173,06	15.126,02	0,00	-1.007,84
401 05 01F	399	Rua Mascarenhas Pedroso	15.033,38	5.758,48	0,00	0,00	0,00	0,00	0,00	0,00	959,58	10.234,47	959,58	15.033,38	4.798,91	0,00	-959,58
401 05 01F	404	Rua D. João de Alarcão (Junto ao Ci	10.271,57	3.839,77	0,00	0,00	0,00	0,00	0,00	0,00	639,84	7.071,64	639,84	10.271,57	3.199,93	0,00	-639,84
401 05 01F	405	Rua Câmara Pestana	81.532,76	31.265,92	0,00	0,00	0,00	0,00	0,00	0,00	5.210,04	55.476,88	5.210,04	81.532,76	26.055,88	0,00	-5.210,04
401 05 01F	406	Rua do Regedor	4.161,18	3.170,83	0,00	0,00	0,00	0,00	0,00	0,00	198,07	1.188,42	198,07	4.161,18	2.972,76	0,00	-198,07
401 05 01F	411	Rua Ruy Gomes da Silva	49.864,19	18.483,38	0,00	0,00	0,00	0,00	0,00	0,00	3.079,99	34.460,80	3.079,99	49.864,19	15.403,39	0,00	-3.079,99
401 05 01F	412	Rua Mousinho de Albuquerque	76.473,24	28.552,62	0,00	0,00	0,00	0,00	0,00	0,00	4.757,89	52.878,51	4.757,89	76.473,24	23.794,73	0,00	-4.757,89
401 05 01F	413	Rua Pimenta Avelar Machado (Antig.	3.855,21	2.937,66	0,00	0,00	0,00	0,00	0,00	0,00	183,51	1.101,06	183,51	3.855,21	2.754,15	0,00	-183,51
401 05 01F	415	Rua António José Tasso	15.543,23	11.843,93	0,00	0,00	0,00	0,00	0,00	0,00	739,86	4.439,16	739,86	15.543,23	11.104,07	0,00	-739,86
401 05 01F	419	Rua Heróis da Resistência Anti-facis	37.069,25	13.672,15	0,00	0,00	0,00	0,00	0,00	0,00	2.278,28	25.675,38	2.278,28	37.069,25	11.393,87	0,00	-2.278,28
401 05 01F	421	Rua dos Combatentes da Grande Gi	60.929,46	23.540,63	0,00	0,00	0,00	0,00	0,00	0,00	3.922,71	41.311,64	3.922,71	60.929,46	19.617,82	0,00	-3.922,71
401 05 01F	422	Rua do Malcozinhado	51.898,26	19.989,43	0,00	0,00	0,00	0,00	0,00	0,00	3.330,97	35.239,80	3.330,97	51.898,26	16.658,46	0,00	-3.330,97
401 05 01F	428	Rua de Santo Antoninho	41.096,89	15.978,31	0,00	0,00	0,00	0,00	0,00	0,00	2.662,56	27.781,14	2.662,56	41.096,89	13.315,75	0,00	-2.662,56
401 05 01F	427	Rua Nova da Nora	81.545,70	32.381,07	0,00	0,00	0,00	0,00	0,00	0,00	5.395,85	54.560,48	5.395,85	81.545,70	26.985,22	0,00	-5.395,85
401 05 01F	429	Rua da Cabeça Alta	52.517,38	20.916,24	0,00	0,00	0,00	0,00	0,00	0,00	3.485,41	35.088,55	3.485,41	52.517,38	17.430,83	0,00	-3.485,41
401 05 01F	430	Rua da Fontinha	36.777,49	28.024,44	0,00	0,00	0,00	0,00	0,00	0,00	1.760,61	10.503,66	1.760,61	36.777,49	26.273,83	0,00	-1.760,61
401 05 01F	431	Rua do Barreiro	56.396,56	22.546,65	0,00	0,00	0,00	0,00	0,00	0,00	3.757,09	39.607,00	3.757,09	56.396,56	18.789,56	0,00	-3.757,09
401 05 01F	433	Rua da Laranjeira (Paralela à Rua IV	20.061,16	7.208,33	0,00	0,00	0,00	0,00	0,00	0,00	1.201,17	14.054,00	1.201,17	20.061,16	6.007,16	0,00	-1.201,17
401 05 01F	436	Rua do Outeiro do Pranto	54.476,66	21.638,28	0,00	0,00	0,00	0,00	0,00	0,00	3.605,71	36.444,09	3.605,71	54.476,66	18.032,57	0,00	-3.605,71
401 05 01F	437	Rua do Casal do Espargo	103.002,05	40.455,69	0,00	0,00	0,00	0,00	0,00	0,00	6.741,37	69.287,73	6.741,37	103.002,05	33.714,32	0,00	-6.741,37
401 05 01F	443	Rua Padre Fernando E. Pereira	9.181,23	3.531,31	0,00	0,00	0,00	0,00	0,00	0,00	588,45	6.238,37	588,45	9.181,23	2.942,86	0,00	-588,45
401 05 01F	447	Rua de Senhora do Pranto	121.076,37	47.916,30	0,00	0,00	0,00	0,00	0,00	0,00	7.984,59	81.144,66	7.984,59	121.076,37	39.931,71	0,00	-7.984,59
401 05 01F	448	Rua do Chafiz Velho	28.666,66	13.366,32	0,00	0,00	0,00	0,00	0,00	0,00	1.909,47	17.209,81	1.909,47	28.666,66	11.456,85	0,00	-1.909,47

145



Município da Chamusca

F4

8.2.8 - Mapa síntese de infraestruturas

Ano: 2016

Classificação geral GH Nº Invent.	Identificação dos bens - a) Descrição do bem (3)	Património inicial b)		Acréscimos patrimoniais					Diminuições patrimoniais			Património final		Variação patrimonial			
		Bruto (4)	Líquido (5)	Acquisições (6)	Grandes reparações e outros aumentos (8)	Totais Abates (10)	f) Desvalorizações (11)	e) Amortizações exercício g) acumuladas (12)	(13)	Total (14=10+11+12)	(15=4+8-10-11)	Líquido (16=15-13)	Bruto (17=15-4)	Líquido (18=16-5)			
401 05 01F	452 Travessa da Alfrobeira (Paralela à	6.486,55	4.942,75	0,00	0,00	0,00	0,00	0,00	0,00	0,00	308,76	1.852,56	308,76	6.486,55	4.633,99	0,00	-308,76
401 05 01F	454 Rua Marques de Carvalho	205.969,54	82.052,05	0,00	0,00	0,00	0,00	0,00	0,00	0,00	13.689,51	137.607,00	13.689,51	205.969,54	66.362,54	0,00	-13.689,51
401 05 01F	459 Rua do Vintoso	203.156,29	80.724,67	0,00	0,00	0,00	0,00	0,00	0,00	0,00	13.451,65	135.883,27	13.451,65	203.156,29	67.273,02	0,00	-13.451,65
401 05 01F	460 Rua da Chã	117.395,02	45.380,40	0,00	0,00	0,00	0,00	0,00	0,00	0,00	7.562,02	79.576,64	7.562,02	117.395,02	37.818,38	0,00	-7.562,02
401 05 01F	461 Rua Engº João Saldanha Pimentel F	8.199,97	6.248,37	0,00	0,00	0,00	0,00	0,00	0,00	0,00	390,32	2.341,92	390,32	8.199,97	5.858,05	0,00	-390,32
401 05 01F	462 Rua Elvira Brogueira da Condição	29.293,07	11.494,94	0,00	0,00	0,00	0,00	0,00	0,00	0,00	1.915,48	18.713,61	1.915,48	29.293,07	9.579,46	0,00	-1.915,48
401 05 01F	463 Rua António Arreaga (Músico 1919	9.240,27	7.041,07	0,00	0,00	0,00	0,00	0,00	0,00	0,00	439,84	2.639,04	439,84	9.240,27	6.601,23	0,00	-439,84
401 05 01F	464 Rua do Bonfim	224.152,94	105.701,44	0,00	0,00	0,00	0,00	0,00	0,00	0,00	15.097,83	133.549,33	15.097,83	224.152,94	90.603,61	0,00	-15.097,83
401 05 01F	465 Rua D. João I (Frente da Quinta do I	146.795,11	58.205,71	0,00	0,00	0,00	0,00	0,00	0,00	0,00	9.699,17	98.288,57	9.699,17	146.795,11	48.506,54	0,00	-9.699,17
401 05 01F	466 Rua das Cerradas	70.900,04	28.237,56	0,00	0,00	0,00	0,00	0,00	0,00	0,00	4.705,40	47.367,88	4.705,40	70.900,04	23.532,16	0,00	-4.705,40
401 05 01F	468 Circular Norte	296.911,18	118.251,65	0,00	0,00	0,00	0,00	0,00	0,00	0,00	18.705,00	188.364,53	18.705,00	296.911,18	98.546,65	0,00	-18.705,00
401 05 01F	469 Rua do Porto do Carvão (Zona de Ar	16.726,31	12.745,46	0,00	0,00	0,00	0,00	0,00	0,00	0,00	796,17	4.777,02	796,17	16.726,31	11.949,29	0,00	-796,17
401 05 01F	472 Rua Nova do Casalinho	81.489,62	32.455,09	0,00	0,00	0,00	0,00	0,00	0,00	0,00	5.408,19	54.442,72	5.408,19	81.489,62	27.046,90	0,00	-5.408,19
401 05 01F	474 Estrada do Conventinho	7.595,68	5.787,93	0,00	0,00	0,00	0,00	0,00	0,00	0,00	361,55	2.169,30	361,55	7.595,68	5.426,38	0,00	-361,55
401 05 01F	476 Rua da Venda Nova	32.242,79	10.891,85	0,00	0,00	0,00	0,00	0,00	0,00	0,00	1.814,98	23.165,92	1.814,98	32.242,79	9.076,87	0,00	-1.814,98
401 05 01F	478 Rua Pomares da Quinta	287.750,08	90.824,58	0,00	0,00	0,00	0,00	0,00	0,00	0,00	15.134,66	192.060,16	15.134,66	287.750,08	76.689,92	0,00	-15.134,66
401 05 01F	479 Rua de Zabumba	58.120,92	19.431,17	0,00	0,00	0,00	0,00	0,00	0,00	0,00	3.237,93	41.927,68	3.237,93	58.120,92	16.193,24	0,00	-3.237,93
401 05 01F	481 Rua Bernardino Vaz Monteiro	13.730,79	4.603,41	0,00	0,00	0,00	0,00	0,00	0,00	0,00	767,09	9.894,47	767,09	13.730,79	3.836,32	0,00	-767,09
401 05 01F	482 Rua Isidro dos Reis	118.018,22	38.688,19	0,00	0,00	0,00	0,00	0,00	0,00	0,00	6.613,48	84.943,51	6.613,48	118.018,22	33.074,71	0,00	-6.613,48
401 05 01F	484 Rua do Vale da Mui	112.457,69	38.191,57	0,00	0,00	0,00	0,00	0,00	0,00	0,00	6.364,10	80.630,22	6.364,10	112.457,69	31.827,47	0,00	-6.364,10
401 05 01F	486 Estrada do Vale do Inferno	77.050,58	26.167,02	0,00	0,00	0,00	0,00	0,00	0,00	0,00	4.360,37	55.243,93	4.360,37	77.050,58	21.806,65	0,00	-4.360,37
401 05 01F	488 Rua Chã dos Cardos	36.884,29	12.526,23	0,00	0,00	0,00	0,00	0,00	0,00	0,00	2.087,32	26.445,38	2.087,32	36.884,29	10.438,91	0,00	-2.087,32
401 05 01F	489 Rua Nova (Pinheiro Grande)	214.588,30	72.582,72	0,00	0,00	0,00	0,00	0,00	0,00	0,00	12.094,91	154.100,49	12.094,91	214.588,30	60.487,81	0,00	-12.094,91
401 05 01F	490 Rua do Vale do Junco	19.345,97	6.570,08	0,00	0,00	0,00	0,00	0,00	0,00	0,00	1.094,81	13.870,70	1.094,81	19.345,97	5.475,27	0,00	-1.094,81
401 05 01F	491 Rua do Vale de Santa Maria	65.615,86	22.283,72	0,00	0,00	0,00	0,00	0,00	0,00	0,00	3.713,27	47.045,41	3.713,27	65.615,86	18.570,45	0,00	-3.713,27
401 05 01F	492 Estrada do Cascalho	158.661,21	53.882,70	0,00	0,00	0,00	0,00	0,00	0,00	0,00	8.978,80	113.757,31	8.978,80	158.661,21	44.903,90	0,00	-8.978,80
401 05 01F	493 Rua do Vale da Vaca	34.597,92	11.749,77	0,00	0,00	0,00	0,00	0,00	0,00	0,00	1.957,93	24.806,08	1.957,93	34.597,92	9.791,84	0,00	-1.957,93
401 05 01F	494 Rua da Fonte	26.390,63	8.896,79	0,00	0,00	0,00	0,00	0,00	0,00	0,00	1.482,53	18.976,37	1.482,53	26.390,63	7.414,26	0,00	-1.482,53
401 05 01F	495 Rua do Meirinho	290.551,70	98.463,69	0,00	0,00	0,00	0,00	0,00	0,00	0,00	16.407,60	208.495,61	16.407,60	290.551,70	82.066,09	0,00	-16.407,60
401 05 01F	496 Rua do Favasal	90.016,42	30.141,76	0,00	0,00	0,00	0,00	0,00	0,00	0,00	5.022,70	64.897,36	5.022,70	90.016,42	25.119,06	0,00	-5.022,70

146



Município da Chamusca

F4

8.2.8 - Mapa síntese de infraestruturas

Ano: 2016

Classificação geral GH Nº Invent.	Identificação dos bens a) (3)	Património Inicial b)			Acréscimos patrimoniais			Diminuições patrimoniais			Património final			Variação patrimonial			
		Bruto (4)	Líquido (5)	Total (9=6+8)	c) Aquisições (6)	Grandes reparações e outros autárquicos (8)	e) Abates (10)	f) Desvalorizações (11)	Amortizações exercício g) acumuladas (12)	Amortizações exercício g) acumuladas (13)	Total (14=10+11+12)	Bruto (15=4+9-11)	Líquido (16=15-13)	Bruto (17=15-4)	Líquido (18=16-5)		
401 05 01F	497	Rua Padre António	2.691,31	2.050,76	0,00	0,00	0,00	0,00	0,00	0,00	0,00	128,11	768,66	2.691,31	1.922,65	0,00	-128,11
401 05 01F	498	Rua do Miradouro	69.400,37	23.399,39	0,00	0,00	0,00	0,00	0,00	0,00	0,00	3.899,18	49.900,16	69.400,37	19.500,21	0,00	-3.899,18
401 05 01F	500	Rua da Ladeira do Pinhal	6.817,36	5.194,81	0,00	0,00	0,00	0,00	0,00	0,00	0,00	324,51	1.947,06	6.817,36	4.870,30	0,00	-324,51
401 05 01F	502	Rua das Godinhas	153.462,65	52.062,15	0,00	0,00	0,00	0,00	0,00	0,00	0,00	8.675,43	110.075,93	153.462,65	43.386,72	0,00	-8.675,43
401 05 01F	503	Rua de Frutejo	2.541,27	1.936,47	0,00	0,00	0,00	0,00	0,00	0,00	0,00	120,96	725,76	2.541,27	1.815,51	0,00	-120,96
401 05 01F	504	Rua da Quinta da Areia	13.053,32	9.946,62	0,00	0,00	0,00	0,00	0,00	0,00	0,00	621,34	3.728,04	13.053,32	9.325,28	0,00	-621,34
401 05 01F	505	Rua do Bairro do Reto	34.597,92	11.749,77	0,00	0,00	0,00	0,00	0,00	0,00	0,00	1.957,93	24.806,08	34.597,92	9.791,84	0,00	-1.957,93
401 05 01F	506	Estrada dos Vinho	3.460,26	2.636,71	0,00	0,00	0,00	0,00	0,00	0,00	0,00	164,71	988,26	3.460,26	2.472,00	0,00	-164,71
401 05 01F	508	Rua de Baixo	26.464,95	8.987,69	0,00	0,00	0,00	0,00	0,00	0,00	0,00	1.497,68	18.974,94	26.464,95	7.490,01	0,00	-1.497,68
401 05 01F	509	Rua de Cima	5.410,75	4.123,00	0,00	0,00	0,00	0,00	0,00	0,00	0,00	257,55	1.545,30	5.410,75	3.865,45	0,00	-257,55
401 05 01F	510	Rua Direita (EN 118)	52.287,48	15.393,48	0,00	0,00	0,00	0,00	0,00	0,00	0,00	3.074,50	39.968,50	52.287,48	12.318,98	0,00	-3.074,50
401 05 01F	511	Rua do Bairro das Coutadas (Rua de	48.342,58	17.077,47	0,00	0,00	0,00	0,00	0,00	0,00	0,00	2.845,73	34.110,84	48.342,58	14.231,74	0,00	-2.845,73
401 05 01F	512	Rua das Galhas	53.466,94	18.887,72	0,00	0,00	0,00	0,00	0,00	0,00	0,00	3.147,38	37.726,60	53.466,94	15.740,34	0,00	-3.147,38
401 05 01F	513	Rua Nova (Carregueira)	322.323,58	112.867,15	0,00	0,00	0,00	0,00	0,00	0,00	0,00	9.401,83	218.858,26	322.323,58	103.465,32	0,00	-9.401,83
401 05 01F	514	Rua Nova da Ramalha	136.833,95	47.809,66	0,00	0,00	0,00	0,00	0,00	0,00	0,00	7.966,82	96.991,11	136.833,95	39.842,84	0,00	-7.966,82
401 05 01F	515	Rua da Ramalha	158.276,49	56.865,34	0,00	0,00	0,00	0,00	0,00	0,00	0,00	9.309,18	111.720,33	158.276,49	46.556,16	0,00	-9.309,18
401 05 01F	516	Rua Casal da Ramalha	114.633,77	40.042,96	0,00	0,00	0,00	0,00	0,00	0,00	0,00	6.672,61	81.263,42	114.633,77	33.370,35	0,00	-6.672,61
401 05 01F	517	Rua Fonte do José da Graça	59.587,98	20.836,28	0,00	0,00	0,00	0,00	0,00	0,00	0,00	3.472,08	42.223,78	59.587,98	17.364,20	0,00	-3.472,08
401 05 01F	519	Rua Olival da Cova	186.628,78	65.853,99	0,00	0,00	0,00	0,00	0,00	0,00	0,00	10.973,65	131.748,44	186.628,78	54.880,34	0,00	-10.973,65
401 05 01F	520	Rua do Outeiro	36.502,72	12.894,95	0,00	0,00	0,00	0,00	0,00	0,00	0,00	2.148,76	25.756,53	36.502,72	10.746,19	0,00	-2.148,76
401 05 01F	523	Rua da Fonte	10.971,69	3.875,87	0,00	0,00	0,00	0,00	0,00	0,00	0,00	645,86	7.741,68	10.971,69	3.230,01	0,00	-645,86
401 05 01F	524	Rua António Vaz Tecedeiro (ou Vaz	46.787,20	16.461,23	0,00	0,00	0,00	0,00	0,00	0,00	0,00	2.743,04	33.049,01	46.787,20	13.718,19	0,00	-2.743,04
401 05 01F	525	Rua 25 de Abril	68.325,61	23.929,20	0,00	0,00	0,00	0,00	0,00	0,00	0,00	3.987,47	48.384,08	68.325,61	19.841,73	0,00	-3.987,47
401 05 01F	527	Rua do Relvão	241.907,01	84.388,17	0,00	0,00	0,00	0,00	0,00	0,00	0,00	14.062,12	171.580,96	241.907,01	70.326,05	0,00	-14.062,12
401 05 01F	529	Rua do Vale Mouro	48.719,20	17.210,52	0,00	0,00	0,00	0,00	0,00	0,00	0,00	2.867,90	34.376,58	48.719,20	14.342,62	0,00	-2.867,90
401 05 01F	531	Rua das Escolas Novas	54.967,34	19.417,74	0,00	0,00	0,00	0,00	0,00	0,00	0,00	3.235,70	38.785,30	54.967,34	16.182,04	0,00	-3.235,70
401 05 01F	532	Rua 1º de Maio	111.719,88	39.110,64	0,00	0,00	0,00	0,00	0,00	0,00	0,00	6.517,25	79.126,49	111.719,88	32.593,39	0,00	-6.517,25
401 05 01F	533	Rua Principal	64.705,06	22.512,90	0,00	0,00	0,00	0,00	0,00	0,00	0,00	3.751,47	45.943,63	64.705,06	18.761,43	0,00	-3.751,47
401 05 01F	534	Rua da Terra Fria	64.285,95	22.688,29	0,00	0,00	0,00	0,00	0,00	0,00	0,00	3.780,69	45.378,35	64.285,95	18.907,60	0,00	-3.780,69
401 05 01F	535	Rua Casal das Amendoeiras	47.013,05	16.625,24	0,00	0,00	0,00	0,00	0,00	0,00	0,00	2.770,37	33.158,18	47.013,05	13.854,87	0,00	-2.770,37

147



Município da Chamusca

F4

8.2.8 - Mapa síntese de infraestruturas

Ano: 2016

Identificação dos bens a)		Património inicial b)				Acréscimos patrimoniais				Diminuições patrimoniais				Património final		Variação patrimonial		
Classificação geral GH	Nº Invent.	Descrição do bem	Líquido	Total	Grandes reparações e outros aumentos	c) Aquisições	e) Abates	f) Desvalorizações	g) Amortizações	Total	Bruto	Líquido	Bruto	Líquido	Bruto	Líquido	Bruto	Líquido
401 05 01F	536	Rua dos Trabalhadores	34.691,18	0,00	0,00	0,00	0,00	0,00	5.780,81	70.035,35	98.945,72	28.910,37	98.945,72	28.910,37	0,00	0,00	0,00	-6.780,81
401 05 01F	537	Rua Casal de Santa Bárbara	1.967,65	0,00	0,00	0,00	0,00	0,00	327,88	4.142,74	5.782,51	1.639,77	5.782,51	1.639,77	0,00	0,00	0,00	-327,88
401 05 01F	538	Rua Casal do Freixo	56.456,76	0,00	0,00	0,00	0,00	0,00	9.407,73	113.300,66	160.349,69	47.049,03	160.349,69	47.049,03	0,00	0,00	0,00	-9.407,73
401 05 01F	539	Rua de Alparça	9.105,64	0,00	0,00	0,00	0,00	0,00	1.517,33	18.187,74	25.776,05	7.588,31	25.776,05	7.588,31	0,00	0,00	0,00	-1.517,33
401 05 01F	540	Rua do Lagarão	8.769,10	0,00	0,00	0,00	0,00	0,00	1.461,25	17.560,90	24.868,75	7.307,85	24.868,75	7.307,85	0,00	0,00	0,00	-1.461,25
401 05 01F	541	Rua do Casal do Pinheiro	28.269,56	0,00	0,00	0,00	0,00	0,00	4.710,73	57.381,86	80.940,69	23.558,83	80.940,69	23.558,83	0,00	0,00	0,00	-4.710,73
401 05 01F	542	Rua do Algaz	54.882,63	0,00	0,00	0,00	0,00	0,00	9.145,42	111.694,81	9.145,42	157.432,02	45.737,21	157.432,02	0,00	0,00	0,00	-9.145,42
401 05 01F	543	Estrada da Barquinha (ou Rua da B)	37.101,13	0,00	0,00	0,00	0,00	0,00	6.182,39	74.106,35	105.025,09	30.918,74	105.025,09	30.918,74	0,00	0,00	0,00	-6.182,39
401 05 01F	544	Rua de Baixo	42.167,36	0,00	0,00	0,00	0,00	0,00	7.026,61	84.402,35	119.543,10	35.140,75	119.543,10	35.140,75	0,00	0,00	0,00	-7.026,61
401 05 01F	546	Rua dos Outeirinhos	37.772,99	0,00	0,00	0,00	0,00	0,00	6.294,34	76.446,85	107.925,50	31.478,65	107.925,50	31.478,65	0,00	0,00	0,00	-6.294,34
401 05 01F	549	Rua da Barca	6.855,20	0,00	0,00	0,00	0,00	0,00	428,23	2.569,38	8.986,35	6.428,97	8.986,35	6.428,97	0,00	0,00	0,00	-428,23
401 05 01F	550	Rua Cabeço de Espanha	47.124,35	0,00	0,00	0,00	0,00	0,00	7.852,62	96.083,03	135.354,76	39.271,73	135.354,76	39.271,73	0,00	0,00	0,00	-7.852,62
401 05 01F	551	Rua da Sociedade	8.203,42	0,00	0,00	0,00	0,00	0,00	1.366,99	16.533,62	23.370,05	6.836,43	23.370,05	6.836,43	0,00	0,00	0,00	-1.366,99
401 05 01F	553	Rua Conde de Mourça	37.787,61	0,00	0,00	0,00	0,00	0,00	6.296,78	79.645,65	111.136,48	31.490,83	111.136,48	31.490,83	0,00	0,00	0,00	-6.296,78
401 05 01F	554	Rua da Barca	770,44	0,00	0,00	0,00	0,00	0,00	128,39	1.535,65	2.177,70	642,05	2.177,70	642,05	0,00	0,00	0,00	-128,39
401 05 01F	555	Rua Sommer de Andrade	20.594,95	0,00	0,00	0,00	0,00	0,00	41.047,32	3.431,87	58.210,40	17.183,08	58.210,40	17.183,08	0,00	0,00	0,00	-3.431,87
401 05 01F	556	Rua 25 de Abril (EN 118)	3.844,39	0,00	0,00	0,00	0,00	0,00	640,61	5.499,16	8.702,94	3.203,78	8.702,94	3.203,78	0,00	0,00	0,00	-640,61
401 05 01F	559	Rua Sebastião F. Gil	13.562,83	0,00	0,00	0,00	0,00	0,00	2.263,39	27.643,13	38.982,57	11.319,44	38.982,57	11.319,44	0,00	0,00	0,00	-2.263,39
401 05 01F	562	Rua das Flores	477,30	0,00	0,00	0,00	0,00	0,00	29,82	178,92	626,40	447,48	626,40	447,48	0,00	0,00	0,00	-29,82
401 05 01F	566	Rua da Igreja	24.262,90	0,00	0,00	0,00	0,00	0,00	4.043,07	48.936,15	69.155,98	20.219,83	69.155,98	20.219,83	0,00	0,00	0,00	-4.043,07
401 05 01F	569	Rua do Carrascal	4.698,29	0,00	0,00	0,00	0,00	0,00	782,91	9.976,02	13.891,40	3.915,38	13.891,40	3.915,38	0,00	0,00	0,00	-782,91
401 05 01F	571	Rua do Bairro Novo	11.273,11	0,00	0,00	0,00	0,00	0,00	1.878,51	22.570,11	31.964,71	9.394,60	31.964,71	9.394,60	0,00	0,00	0,00	-1.878,51
401 05 01F	572	Rua 1º de Dezembro	1.657,37	0,00	0,00	0,00	0,00	0,00	103,53	621,18	2.175,02	1.553,84	2.175,02	1.553,84	0,00	0,00	0,00	-103,53
401 05 01F	574	Rua do Chafariz	27.368,13	0,00	0,00	0,00	0,00	0,00	3.907,06	45.805,05	69.266,12	23.461,07	69.266,12	23.461,07	0,00	0,00	0,00	-3.907,06
401 05 01F	576	Rua do Moutinho	6.266,08	0,00	0,00	0,00	0,00	0,00	894,54	9.905,41	15.276,95	5.371,54	15.276,95	5.371,54	0,00	0,00	0,00	-894,54
401 05 01F	578	Rua José Marques Martinho	15.615,92	0,00	0,00	0,00	0,00	0,00	2.229,32	26.323,38	38.709,98	13.386,60	38.709,98	13.386,60	0,00	0,00	0,00	-2.229,32
401 05 01F	579	Rua Nova	17.134,50	0,00	0,00	0,00	0,00	0,00	2.446,11	27.759,03	42.447,42	14.688,39	42.447,42	14.688,39	0,00	0,00	0,00	-2.446,11
401 05 01F	582	Rua da Quintinha	126.858,19	0,00	0,00	0,00	0,00	0,00	18.110,17	203.443,33	312.191,35	108.748,02	312.191,35	108.748,02	0,00	0,00	0,00	-18.110,17
401 05 01F	583	Rua do Pomar de Fora	8.087,76	0,00	0,00	0,00	0,00	0,00	1.154,61	13.053,50	19.986,65	6.933,15	19.986,65	6.933,15	0,00	0,00	0,00	-1.154,61
401 05 01F	584	Rua D. Catarina	31.839,82	0,00	0,00	0,00	0,00	0,00	4.545,38	51.181,76	78.475,90	27.294,14	78.475,90	27.294,14	0,00	0,00	0,00	-4.545,38

148



Município da Chamusca

F4

8.2.8 - Mapa síntese de infraestruturas

Ano: 2016

Classificação geral GH Nº Invent.	Identificação dos bens a) (2)	Descrição do bem (3)	Património inicial b)			Acréscimos patrimoniais				Diminuições patrimoniais				Património final		Variação patrimonial	
			Bruto (4)	Líquido (5)	Total (9=6+8)	c) Aquisições (6)	Grandes reparações e outros aumentos (8)	e) Abates (10)	f) Desvalorizações (11)	Amonizações exercício g) acumuladas (12)	(13)	Total (14=10+11+12)	Bruto (15=4+9-10-11)	Líquido (16=15-13)	Bruto (17=15-4)	Líquido (18=16-5)	
																	(1)
401 05 01F	585	Rua do Paço da Rainha	66.087,79	27.153,75	0,00	0,00	0,00	0,00	0,00	0,00	3.876,44	42.810,48	3.876,44	66.087,79	23.277,31	0,00	-3.876,44
401 05 01F	586	Rua Velha	43.632,50	17.602,78	0,00	0,00	0,00	0,00	0,00	0,00	2.512,96	28.542,88	2.512,96	43.632,50	15.089,82	0,00	-2.512,96
401 05 01F	587	Rua da Romalra	18.845,77	7.646,55	0,00	0,00	0,00	0,00	0,00	0,00	1.091,62	12.290,84	1.091,62	18.845,77	6.554,93	0,00	-1.091,62
401 05 01F	588	Rua Augusto Sousa Maia	91.753,76	36.387,04	0,00	0,00	0,00	0,00	0,00	0,00	5.194,59	60.561,31	5.194,59	91.753,76	31.192,45	0,00	-5.194,59
401 05 01F	590	Rua do Jogo de Bola	44.226,21	18.754,40	0,00	0,00	0,00	0,00	0,00	0,00	2.391,85	29.863,66	2.391,85	44.226,21	14.362,55	0,00	-2.391,85
401 05 01F	591	Rua do Cemitério	99.090,62	40.581,10	0,00	0,00	0,00	0,00	0,00	0,00	5.793,33	64.302,85	5.793,33	99.090,62	34.787,77	0,00	-5.793,33
401 05 01F	592	Rua Francisco Gomes Rato	102.214,35	40.800,92	0,00	4.887,74	4.887,74	0,00	0,00	0,00	5.711,08	67.124,51	5.711,08	107.102,09	39.977,58	4.887,74	-823,34
401 05 01F	593	Rua Carreiro de Tiro	7.499,99	2.876,95	0,00	0,00	0,00	0,00	0,00	0,00	410,71	5.033,75	410,71	7.499,99	2.466,24	0,00	-410,71
401 05 01F	594	Rua Salgueiral de Baixo	15.106,50	6.196,21	0,00	0,00	0,00	0,00	0,00	0,00	884,56	9.794,85	884,56	15.106,50	5.311,65	0,00	-884,56
401 05 01F	595	Rua das Covas Fundas	294.487,72	120.788,95	0,00	0,00	0,00	0,00	0,00	0,00	17.243,73	190.942,50	17.243,73	294.487,72	103.545,22	0,00	-17.243,73
401 05 01F	596	Rua Salgueiral de Cima	29.129,20	11.947,85	0,00	0,00	0,00	0,00	0,00	0,00	1.705,66	18.887,01	1.705,66	29.129,20	10.242,19	0,00	-1.705,66
401 05 01F	597	Rua das Flores	12.097,40	4.561,94	0,00	0,00	0,00	0,00	0,00	0,00	708,36	7.843,82	708,36	12.097,40	4.253,58	0,00	-708,36
401 05 01F	598	Rua Viriato Cabreira	88.583,70	51.986,91	0,00	0,00	0,00	0,00	0,00	0,00	8.663,19	45.259,98	8.663,19	88.583,70	43.323,72	0,00	-8.663,19
401 05 01F	599	Rua do Forno	34.255,28	13.759,46	0,00	0,00	0,00	0,00	0,00	0,00	1.964,29	22.460,11	1.964,29	34.255,28	11.795,17	0,00	-1.964,29
401 05 01F	601	Rua do Molinho	23.539,47	9.389,97	0,00	0,00	0,00	0,00	0,00	0,00	1.340,51	15.490,01	1.340,51	23.539,47	8.049,46	0,00	-1.340,51
401 05 01F	602	Rua Direita	79.379,96	39.739,54	0,00	0,00	0,00	0,00	0,00	0,00	6.623,26	46.263,88	6.623,26	79.379,96	33.116,28	0,00	-6.623,26
401 05 01F	603	Rua do Molinho	23.198,90	9.236,87	0,00	0,00	0,00	0,00	0,00	0,00	1.318,64	15.280,67	1.318,64	23.198,90	7.918,23	0,00	-1.318,64
401 05 01F	604	Rua do Vale	75.605,36	31.082,15	0,00	0,00	0,00	0,00	0,00	0,00	4.437,27	48.960,48	4.437,27	75.605,36	28.644,88	0,00	-4.437,27
401 05 01F	605	Rua do Areal	83.622,52	46.491,52	0,00	0,00	0,00	0,00	0,00	0,00	5.811,44	42.942,44	5.811,44	83.622,52	40.680,08	0,00	-5.811,44
401 05 01F	606	Rua das Escolas	7.872,21	3.122,52	0,00	0,00	0,00	0,00	0,00	0,00	445,77	5.195,46	445,77	7.872,21	2.676,75	0,00	-445,77
401 05 01F	608	Rua Infante D. Henrique	25.193,42	8.763,03	0,00	0,00	0,00	0,00	0,00	0,00	1.460,24	17.890,63	1.460,24	25.193,42	7.302,79	0,00	-1.460,24
401 05 01F	609	Rua dos Foros	3.605,60	2.747,45	0,00	0,00	0,00	0,00	0,00	0,00	171,63	1.029,78	171,63	3.605,60	2.575,82	0,00	-171,63
401 05 01F	610	Rua 1ª de Dezembro	76.026,27	26.345,77	0,00	0,00	0,00	0,00	0,00	0,00	4.390,16	56.070,86	4.390,16	76.026,27	21.955,61	0,00	-4.390,16
401 05 01F	614	Rua Luis de Camões	47.819,26	16.633,02	0,00	0,00	0,00	0,00	0,00	0,00	2.771,66	33.957,90	2.771,66	47.819,26	13.861,36	0,00	-2.771,66
401 05 01F	615	ER C13 (Estrada de Alpiarça)	336.484,44	114.944,07	0,00	0,00	0,00	0,00	0,00	0,00	9.574,84	231.115,21	9.574,84	336.484,44	105.369,23	0,00	-9.574,84
401 05 01F	616	Rua da Comenda (ou Comenda)	65.151,78	22.661,81	0,00	0,00	0,00	0,00	0,00	0,00	3.776,27	46.266,24	3.776,27	65.151,78	18.885,54	0,00	-3.776,27
401 05 01F	617	Rua Manuel de Rosa	67.106,70	23.341,80	0,00	0,00	0,00	0,00	0,00	0,00	3.889,59	47.854,49	3.889,59	67.106,70	19.452,21	0,00	-3.889,59
401 05 01F	618	Estrada dos Tagarínhas	13.020,23	9.921,43	0,00	0,00	0,00	0,00	0,00	0,00	619,76	3.718,56	619,76	13.020,23	9.301,67	0,00	-619,76
401 05 01F	618	Rua da Igreja (e Largo da Igreja)	70.208,65	23.511,61	0,00	0,00	0,00	0,00	0,00	0,00	3.917,88	50.614,92	3.917,88	70.208,65	19.593,73	0,00	-3.917,88
401 05 01F	622	Rua D. Manuel I	32.473,56	11.285,30	0,00	0,00	0,00	0,00	0,00	0,00	1.882,21	23.060,47	1.882,21	32.473,56	9.413,09	0,00	-1.882,21

149



Município da Chamusca

F4

8.2.8 - Mapa síntese de infraestruturas

Ano: 2016

Classificação geral GH	Nº Invent.	Descrição do bem (3)	Património Inicial b)			Acréscimos patrimoniais					Diminuições patrimoniais			Património final			Variação patrimonial	
			Bruto (4)	Líquido (5)	Total (9=6+8)	c) Aquisições (6)	Grandes reparações e outros aumentos (8)	e) Abates (10)	f) Desvalorizações (11)	Amortizações exercício g) acumuladas (12)	Amortizações exercício g) acumuladas (13)	Total (14=10+11+12)	Bruto (15=4+9-10-11)	Líquido (16=15-13)	Bruto (17=15-4)	Líquido (18=16-5)		
401 05 01F	623	Rua D. João I	225.897,64	77.867,79	0,00	0,00	0,00	0,00	0,00	0,00	12.975,58	225.897,64	64.892,21	0,00	-12.975,58	0,00	-12.975,58	
401 05 01F	624	Rua D. Dinis	3.095,19	1.076,58	0,00	0,00	0,00	0,00	0,00	0,00	179,40	3.095,19	897,18	0,00	-179,40	0,00	-179,40	
401 05 01F	625	Rua do Bairro Novo	199.700,84	68.755,71	0,00	0,00	0,00	0,00	0,00	0,00	11.457,19	199.700,84	57.298,52	0,00	-11.457,19	0,00	-11.457,19	
401 05 01F	626	Rua 1º de Maio	90.907,35	31.620,41	0,00	0,00	0,00	0,00	0,00	0,00	5.269,10	90.907,35	26.351,31	0,00	-5.269,10	0,00	-5.269,10	
401 05 01F	627	Rua S. José	72.083,99	25.067,41	0,00	0,00	0,00	0,00	0,00	0,00	4.177,13	72.083,99	20.890,28	0,00	-4.177,13	0,00	-4.177,13	
401 05 01F	629	Rua Casal do Peleiro	3.233,60	2.464,00	0,00	0,00	0,00	0,00	0,00	0,00	153,92	3.233,60	2.310,08	0,00	-153,92	0,00	-153,92	
401 05 01F	630	Rua 16 de Julho	80.598,75	27.756,79	0,00	0,00	0,00	0,00	0,00	0,00	4.625,28	80.598,75	23.131,51	0,00	-4.625,28	0,00	-4.625,28	
401 05 01F	631	Rua da Oficina	53.256,99	18.313,31	0,00	0,00	0,00	0,00	0,00	0,00	3.051,65	53.256,99	15.261,66	0,00	-3.051,65	0,00	-3.051,65	
401 05 01F	632	Rua 25 de Abril	294.066,13	102.261,83	0,00	0,00	0,00	0,00	0,00	0,00	17.043,85	294.066,13	85.237,98	0,00	-17.043,85	0,00	-17.043,85	
401 05 01F	633	Rua Manuel Pedro	30.776,45	10.704,99	0,00	0,00	0,00	0,00	0,00	0,00	1.783,84	30.776,45	8.921,15	0,00	-1.783,84	0,00	-1.783,84	
401 05 01F	636	Rua D. Afonso Henriques	54.959,85	19.116,73	0,00	0,00	0,00	0,00	0,00	0,00	3.185,54	54.959,85	15.931,19	0,00	-3.185,54	0,00	-3.185,54	
401 05 01F	638	Rua Gabriel Laranjo	7.814,39	2.718,10	0,00	0,00	0,00	0,00	0,00	0,00	452,93	7.814,39	2.265,17	0,00	-452,93	0,00	-452,93	
401 05 01F	641	Rua Manuel Varela	88.536,99	30.776,36	0,00	0,00	0,00	0,00	0,00	0,00	5.128,45	88.536,99	25.647,91	0,00	-5.128,45	0,00	-5.128,45	
401 05 01F	642	Rua 5 de Outubro	21.018,37	16.016,02	0,00	6.921,58	6.921,58	0,00	0,00	0,00	1.433,60	27.938,95	21.504,00	8.921,58	5.487,98	0,00	5.487,98	
401 05 01F	646	Estrada Casais Campinos	374.008,73	130.091,87	0,00	0,00	0,00	0,00	0,00	0,00	10.836,65	374.008,73	119.255,22	0,00	-10.836,65	0,00	-10.836,65	
401 05 01F	647	Rua Casais Campinos	1.329,05	1.012,75	0,00	0,00	0,00	0,00	0,00	0,00	63,26	1.329,05	949,49	0,00	-63,26	0,00	-63,26	
401 05 01F	649	Rua 25 de Abril	39.489,58	12.871,39	0,00	0,00	0,00	0,00	0,00	0,00	2.144,84	39.489,58	10.726,55	0,00	-2.144,84	0,00	-2.144,84	
401 05 01F	650	Rua João Alves	1.300,43	990,93	0,00	0,00	0,00	0,00	0,00	0,00	371,40	1.300,43	929,03	0,00	-61,90	0,00	-61,90	
401 05 01F	651	Rua do Vale da Lama	21.799,21	7.582,44	0,00	0,00	0,00	0,00	0,00	0,00	1.263,51	21.799,21	6.318,93	0,00	-1.263,51	0,00	-1.263,51	
401 05 01F	652	Rua José Rodrigues	23.251,78	8.067,73	0,00	0,00	0,00	0,00	0,00	0,00	1.347,70	23.251,78	6.740,03	0,00	-1.347,70	0,00	-1.347,70	
401 05 01F	653	Rua dos Fitas	11.624,56	4.043,39	0,00	0,00	0,00	0,00	0,00	0,00	673,77	11.624,56	3.369,62	0,00	-673,77	0,00	-673,77	
401 05 01F	654	Rua Direita do Mercador	32.403,44	9.539,60	0,00	0,00	0,00	0,00	0,00	0,00	1.905,32	32.403,44	7.634,28	0,00	-1.905,32	0,00	-1.905,32	
401 05 01F	655	Rua do Bairro Novo	52.458,89	19.809,16	0,00	0,00	0,00	0,00	0,00	0,00	3.300,93	52.458,89	16.508,23	0,00	-3.300,93	0,00	-3.300,93	
401 05 01F	656	Rua Nova	123.499,57	45.916,98	0,00	0,00	0,00	0,00	0,00	0,00	7.651,43	123.499,57	36.265,55	0,00	-7.651,43	0,00	-7.651,43	
401 05 01F	657	Rua das Escolas	62.106,95	23.262,97	0,00	0,00	0,00	0,00	0,00	0,00	3.876,46	62.106,95	19.386,51	0,00	-3.876,46	0,00	-3.876,46	
401 05 01F	662	Rua do Chafariz	50.173,54	19.190,84	0,00	0,00	0,00	0,00	0,00	0,00	3.197,88	50.173,54	15.992,96	0,00	-3.197,88	0,00	-3.197,88	
401 05 01F	663	Estrada dos Anafes	134.798,32	95.452,27	0,00	38.779,20	38.779,20	0,00	0,00	0,00	7.060,58	173.577,52	127.170,89	36.779,20	31.718,62	0,00	31.718,62	
401 05 01F	664	Estrada do Vale de Santa Maria	18.927,39	14.422,69	0,00	0,00	0,00	0,00	0,00	0,00	900,94	18.927,39	13.521,75	0,00	-900,94	0,00	-900,94	
401 05 01F	665	Rua do Reguengo	4.856,12	1.429,64	0,00	0,00	0,00	0,00	0,00	0,00	285,54	4.856,12	1.144,10	0,00	-285,54	0,00	-285,54	
401 05 01F	667	Estrada do Lugar	96.242,24	36.884,48	0,00	0,00	0,00	0,00	0,00	0,00	6.146,28	96.242,24	30.738,20	0,00	-6.146,28	0,00	-6.146,28	

150



Município da Chamusca

F4

8.2.8 - Mapa síntese de infraestruturas

Ano: 2016

Classificação geral GH	Nº Invent.	Descrição do bem (3)	Património inicial b)			Acréscimos patrimoniais			Diminuições patrimoniais			Património final			Variação patrimonial	
			Bruto (4)	Líquido (5)	Total (9=6+8)	c) Aquisições (6)	Grandes reparações e outras melhorias (8)	e) Abates (10)	f) Desvalorizações (11)	Amortizações exercício g) acumuladas (12)	Total (14=10+11+12) (16=15-13)	Bruto (15=4+9-10-11)	Líquido (16=15-13)	Bruto (17=15-4)	Líquido (18=16-5)	
401 05 01F	668	Rua da Pedaria	21.079,10	7.911,53	0,00	0,00	0,00	0,00	1.318,34	14.485,91	21.079,10	6.593,19	0,00	-1.318,34		
401 05 01F	669	Rua da Boavista	19.949,83	7.495,12	0,00	0,00	0,00	0,00	1.248,96	13.703,87	19.949,83	6.246,16	0,00	-1.248,96		
401 05 01F	671	Estrada do Gavião	270.248,47	104.178,76	0,00	0,00	0,00	0,00	17.359,95	183.429,86	270.248,47	86.818,81	0,00	-17.359,95		
401 05 01F	672	Rua do Champiluso	61.760,95	23.812,99	0,00	0,00	0,00	0,00	3.968,10	41.916,06	61.760,95	19.844,89	0,00	-3.968,10		
401 05 01F	673	Rua dos Patacos	41.934,69	16.168,63	0,00	0,00	0,00	0,00	2.694,28	28.460,34	41.934,69	13.474,35	0,00	-2.694,28		
401 05 01F	674	Rua Direita de Marvila	86.860,83	67.099,98	0,00	0,00	0,00	0,00	3.952,17	23.713,02	86.860,83	63.147,81	0,00	-3.952,17		
401 05 01F	676	Rua Direita	48.888,23	26.616,45	0,00	0,00	0,00	0,00	4.435,41	24.707,19	48.888,23	22.181,04	0,00	-4.435,41		
401 05 01F	678	Rua da Igreja	46.724,48	16.162,42	0,00	0,00	0,00	0,00	2.696,57	33.238,83	46.724,48	13.485,85	0,00	-2.696,57		
401 05 01F	680	Rua 5 de Outubro	33.642,38	11.716,66	0,00	0,00	0,00	0,00	1.952,42	23.878,14	33.642,38	9.764,24	0,00	-1.952,42		
401 05 01F	682	Rua do Malcozinhado	20.225,44	7.025,73	0,00	0,00	0,00	0,00	1.170,74	14.370,45	20.225,44	5.854,99	0,00	-1.170,74		
401 05 01F	684	Rua dos Trabalhadores	77.820,87	27.309,11	0,00	0,00	0,00	0,00	4.550,68	55.062,44	77.820,87	22.758,43	0,00	-4.550,68		
401 05 01F	687	Rua do Pedreiro	37.037,70	12.977,33	0,00	0,00	0,00	0,00	2.162,49	26.222,86	37.037,70	10.814,84	0,00	-2.162,49		
401 05 01F	688	Rua dos Moínhos	19.562,52	6.916,11	0,00	0,00	0,00	0,00	1.152,48	13.798,89	19.562,52	5.763,63	0,00	-1.152,48		
401 05 01F	689	Rua 1º de Dezembro	14.482,18	5.120,07	0,00	0,00	0,00	0,00	853,18	10.215,29	14.482,18	4.266,89	0,00	-853,18		
401 05 01F	690	Rua de Cima	26.475,97	9.345,72	0,00	0,00	0,00	0,00	1.557,33	18.587,56	26.475,97	7.786,39	0,00	-1.557,33		
401 05 01F	691	Rua dos Pardais	86.032,18	30.149,03	0,00	0,00	0,00	0,00	5.023,91	60.907,06	86.032,18	25.125,12	0,00	-5.023,91		
401 05 01F	692	Rua da Fonte	156.458,71	54.849,94	0,00	0,00	0,00	0,00	9.106,65	110.915,42	156.458,71	45.543,29	0,00	-9.106,65		
401 05 01F	694	Rua dos Foros	183.372,33	64.426,57	0,00	0,00	0,00	0,00	10.735,79	129.681,55	183.372,33	53.690,78	0,00	-10.735,79		
401 05 01F	695	Rua Seno e Toacano (Rua do Centr	71.178,36	24.374,10	0,00	0,00	0,00	0,00	4.061,60	50.865,86	71.178,36	20.312,50	0,00	-4.061,60		
401 05 01F	696	Rua da Junta de Freguesia	59.119,07	19.793,72	0,00	0,00	0,00	0,00	3.298,34	42.623,69	59.119,07	16.495,38	0,00	-3.298,34		
401 05 01F	697	Rua 4 de Junho	49.309,11	17.129,79	0,00	0,00	0,00	0,00	2.854,44	35.033,76	49.309,11	14.275,35	0,00	-2.854,44		
401 05 01F	698	Rua Luis de Camões	20.829,30	7.208,91	0,00	0,00	0,00	0,00	1.201,27	14.821,66	20.829,30	6.007,64	0,00	-1.201,27		
401 05 01F	699	Rua Casal das Oliveiras	29.041,60	10.267,35	0,00	0,00	0,00	0,00	1.710,92	20.485,17	29.041,60	8.556,43	0,00	-1.710,92		
401 05 01F	700	Rua do Vale	21.978,49	7.770,28	0,00	0,00	0,00	0,00	1.294,81	15.503,02	21.978,49	6.475,47	0,00	-1.294,81		
401 05 01F	701	Rua 20 de Abril	118.941,45	41.486,45	0,00	0,00	0,00	0,00	6.912,98	84.368,98	118.941,45	34.572,47	0,00	-6.912,98		
401 05 01F	702	Rua do Alto da Coelha	7.048,39	5.370,89	0,00	0,00	0,00	0,00	335,50	2.013,00	7.048,39	5.035,39	0,00	-335,50		
401 05 01F	703	Rua das Cortes	60.532,48	21.400,69	0,00	0,00	0,00	0,00	3.566,13	42.697,92	60.532,48	17.834,56	0,00	-3.566,13		
401 05 01F	704	Rua da Várzea	47.299,26	41.044,07	0,00	0,00	0,00	0,00	2.416,40	8.671,59	47.299,26	38.627,67	0,00	-2.416,40		
401 05 01F	706	Rua de Cencilra	345.466,94	120.453,47	0,00	0,00	0,00	0,00	10.033,77	235.047,24	345.466,94	110.419,70	0,00	-10.033,77		
401 05 01F	708	Rua dos Gaudúncios	33.478,32	11.854,24	0,00	0,00	0,00	0,00	1.975,35	23.599,43	33.478,32	9.876,89	0,00	-1.975,35		

151



Município da Chamusca

F4

8.2.8 - Mapa síntese de infraestruturas

Ano: 2016

Classificação geral		Identificação dos bens a)			Património inicial b)			Acréscimos patrimoniais c)					Diminuições patrimoniais d)					Património final		Variação patrimonial	
GH	Nº Invent.	Descrição do bem	(3)	Bruto	Líquido	Aquisições	Grandes reparações e outros aumentos	Totais	Abates	Desvalorizações	f	Amortizações	exercício g)	acumuladas	Total	Bruto	Líquido	Bruto	Líquido	Bruto	Líquido
401 05 01F	709	Rua do Carvalhal		53.613,50	18.947,10	0,00	0,00	0,00	0,00	0,00	0,00	3.157,27	37.823,87	3.157,27	53.613,50	15.779,83	0,00	53.613,50	15.779,83	0,00	-3.157,27
401 05 01F	713	Rua dos Carvalhos		98.571,33	34.902,86	0,00	0,00	0,00	0,00	0,00	0,00	5.816,07	69.484,54	5.816,07	98.571,33	29.086,79	0,00	98.571,33	29.086,79	0,00	-5.816,07
401 05 01A	726	Pontão EN 368-1 (Km 10,8) - Antiga		9.559,00	9.366,85	0,00	0,00	0,00	0,00	0,00	0,00	64,05	256,20	64,05	9.559,00	9.302,80	0,00	9.559,00	9.302,80	0,00	-64,05
401 05 01F	727	EM 1376 (Casal do Leme - Heliporto		20.480,43	17.416,87	0,00	0,00	0,00	0,00	0,00	0,00	1.024,52	4.098,08	1.024,52	20.480,43	16.392,35	0,00	20.480,43	16.392,35	0,00	-1.024,52
401 05 01F	744	Rua A (Bairro Pinhal Manso - Lotean		29.530,17	10.281,23	0,00	0,00	0,00	0,00	0,00	0,00	1.713,22	20.982,16	1.713,22	29.530,17	8.568,01	0,00	29.530,17	8.568,01	0,00	-1.713,22
401 05 01F	745	Rua B (Bairro Pinhal Manso - Lotean		66.804,27	23.251,05	0,00	0,00	0,00	0,00	0,00	0,00	3.874,47	47.427,69	3.874,47	66.804,27	19.376,58	0,00	66.804,27	19.376,58	0,00	-3.874,47
401 05 01F	746	Rua C (Bairro Pinhal Manso - Lotean		28.131,27	9.794,69	0,00	0,00	11.525,56	0,00	0,00	0,00	3.554,09	21.890,67	3.554,09	38.656,83	17.766,18	0,00	38.656,83	17.766,18	0,00	-1.969,58
401 05 01F	747	Rua D (Bairro Pinhal Manso - Lotean		33.947,07	11.819,63	0,00	0,00	0,00	0,00	0,00	0,00	1.989,58	24.097,02	1.989,58	33.947,07	9.850,05	0,00	33.947,07	9.850,05	0,00	-1.969,58
401 05 01F	770	Rua da Quinta da Coutada		94.048,65	36.428,33	0,00	0,00	0,00	0,00	0,00	0,00	6.070,28	63.690,60	6.070,28	94.048,65	30.358,05	0,00	94.048,65	30.358,05	0,00	-6.070,28
401 05 01F	771	Rua Chã de D. Bento		34.450,32	13.183,89	0,00	0,00	0,00	0,00	0,00	0,00	2.196,91	23.463,34	2.196,91	34.450,32	10.986,98	0,00	34.450,32	10.986,98	0,00	-2.196,91
401 05 01F	772	Rua José da Conceição Rodrigues (58.566,59	23.325,47	0,00	0,00	0,00	0,00	0,00	0,00	3.886,87	39.127,99	3.886,87	58.566,59	19.438,60	0,00	58.566,59	19.438,60	0,00	-3.886,87
401 05 01F	775	Rua António Bento		24.228,46	9.231,70	0,00	0,00	0,00	0,00	0,00	0,00	1.538,34	16.535,10	1.538,34	24.228,46	7.693,36	0,00	24.228,46	7.693,36	0,00	-1.538,34
401 05 01F	776	Rua (Acesso ao Loteamento de São		195.954,67	77.392,45	0,00	0,00	0,00	0,00	0,00	0,00	12.896,38	131.458,60	12.896,38	195.954,67	64.466,07	0,00	195.954,67	64.466,07	0,00	-12.896,38
401 05 01F	777	Rua das Barrojas (Loteamento das		58.678,62	22.789,42	0,00	0,00	0,00	0,00	0,00	0,00	3.797,54	39.666,74	3.797,54	58.678,62	18.991,88	0,00	58.678,62	18.991,88	0,00	-3.797,54
401 05 01F	778	Rua do Bairro das Pré-fabricadas		69.694,46	26.116,66	0,00	0,00	0,00	0,00	0,00	0,00	4.351,97	47.529,77	4.351,97	69.694,46	21.764,69	0,00	69.694,46	21.764,69	0,00	-4.351,97
401 05 01F	779	Rua de Acesso ao Cemitério		25.934,80	10.329,10	0,00	0,00	0,00	0,00	0,00	0,00	1.721,21	17.326,91	1.721,21	25.934,80	8.607,89	0,00	25.934,80	8.607,89	0,00	-1.721,21
401 05 01F	780	Rua do Bairro 1º de Maio		117.980,65	43.219,82	0,00	0,00	0,00	0,00	0,00	0,00	7.201,98	81.942,81	7.201,98	117.980,65	36.017,84	0,00	117.980,65	36.017,84	0,00	-7.201,98
401 05 01F	781	Rua da Zona Envolvente ao Campo		105.066,53	43.193,96	0,00	0,00	0,00	0,00	0,00	0,00	6.186,34	68.038,91	6.186,34	105.066,53	37.027,62	0,00	105.066,53	37.027,62	0,00	-6.186,34
401 05 01F	782	Rua do Bairro D. Maria F. Vaz Monte		155.795,03	61.261,26	0,00	0,00	0,00	0,00	0,00	0,00	8.745,61	103.279,38	8.745,61	155.795,03	52.515,65	0,00	155.795,03	52.515,65	0,00	-8.745,61
401 05 01F	783	Rua do Casalinho		332.672,80	157.163,43	0,00	0,00	0,00	0,00	0,00	0,00	19.633,64	195.143,01	19.633,64	332.672,80	137.529,79	0,00	332.672,80	137.529,79	0,00	-19.633,64
401 05 01F	784	Rua nº23		56.456,89	23.156,72	0,00	0,00	0,00	0,00	0,00	0,00	3.305,83	36.606,00	3.305,83	56.456,89	19.850,89	0,00	56.456,89	19.850,89	0,00	-3.305,83
401 05 01F	785	Rua nº24		35.366,31	14.506,08	0,00	0,00	0,00	0,00	0,00	0,00	2.070,87	22.931,10	2.070,87	35.366,31	12.435,21	0,00	35.366,31	12.435,21	0,00	-2.070,87
401 05 01F	786	Travessa da Facalia		82.198,40	33.715,00	0,00	0,00	0,00	0,00	0,00	0,00	4.813,13	53.296,53	4.813,13	82.198,40	28.901,87	0,00	82.198,40	28.901,87	0,00	-4.813,13
401 05 01F	790	Travessa do Ribeiro das Pútegas		60.794,28	25.378,74	0,00	0,00	0,00	0,00	0,00	0,00	3.623,05	39.038,59	3.623,05	60.794,28	21.755,69	0,00	60.794,28	21.755,69	0,00	-3.623,05
401 05 01F	791	Vale do Junco		59.280,80	45.794,40	0,00	0,00	0,00	0,00	0,00	0,00	2.697,28	16.183,68	2.697,28	59.280,80	43.097,12	0,00	59.280,80	43.097,12	0,00	-2.697,28
401 05 01F	794	Báco da Rua Velha		12.575,93	9.562,88	0,00	0,00	0,00	0,00	0,00	0,00	598,61	3.591,66	598,61	12.575,93	8.984,27	0,00	12.575,93	8.984,27	0,00	-598,61
401 05 01F	796	Rua de Acesso ao Centro de Dia		17.084,07	5.976,87	0,00	0,00	0,00	0,00	0,00	0,00	995,92	12.103,32	995,92	17.084,07	4.980,75	0,00	17.084,07	4.980,75	0,00	-995,92
401 05 01F	797	Rua Casal dos Pinheiros		21.881,61	7.611,10	0,00	0,00	0,00	0,00	0,00	0,00	1.268,28	15.538,79	1.268,28	21.881,61	6.342,82	0,00	21.881,61	6.342,82	0,00	-1.268,28
401 05 01F	799	Arruamento e Parque do Cemitério I		45.300,02	17.182,02	0,00	0,00	0,00	0,00	0,00	0,00	2.863,15	30.981,15	2.863,15	45.300,02	14.316,87	0,00	45.300,02	14.316,87	0,00	-2.863,15
401 05 01F	800	Rua António Vicente Prata		50.875,36	19.570,41	0,00	0,00	0,00	0,00	0,00	0,00	3.261,14	34.566,09	3.261,14	50.875,36	16.309,27	0,00	50.875,36	16.309,27	0,00	-3.261,14

158



Município da Chamusca

F4

8.2.8 - Mapa síntese de infraestruturas

Ano: 2016

Classificação geral GH Nº Invent.	Identificação dos bens e)	Património inicial b)			Acréscimos patrimoniais			Diminuições patrimoniais			Património final			Variação patrimonial			
		Bruto	Líquido	Total	c) Aquisições	Grandes reparações e outras melhorias	e) Abates	f) Desvalorizações	Amortizações exercício g)	acumuladas	Total	Bruto	Líquido	Bruto	Líquido		
(1)	(2)	(3)	(4)	(5)	(6)	(7)	(8)	(9=6+7)	(10)	(11)	(12)	(13)	(14=10+11+12)	(15=4+9-10-11)	(16=15-13)	(17=15-4)	(18=16-5)
401 05 01F	803	Rua Sem Nome	3.785,48	2.864,53	0,00	0,00	0,00	0,00	0,00	0,00	180,19	1.081,14	180,19	3.785,48	2.704,34	0,00	-180,19
401 05 01F	804	EM 1380 (Vale de Cavalos - Murta -	0,00	0,00	130.481,76	0,00	130.481,76	0,00	0,00	0,00	543,67	543,67	543,67	130.481,76	129.938,09	130.481,76	129.938,09
401 05 01F	839	EM 1387 (Pêgo da Curva - EM 576)	1.478.722,45	1.109.041,85	0,00	0,00	0,00	0,00	0,00	0,00	73.936,12	443.616,72	73.936,12	1.478.722,45	1.035.105,73	0,00	-73.936,12
401 05 01F	840	EM 1388 (Estrada das Palhas/Vale F	256.550,38	192.412,78	0,00	0,00	0,00	0,00	0,00	0,00	12.827,52	76.965,12	12.827,52	256.550,38	179.585,26	0,00	-12.827,52
401 05 01F	851	Estrada do Interior	602.220,70	481.776,54	0,00	0,00	0,00	0,00	0,00	0,00	30.111,04	150.555,20	30.111,04	602.220,70	451.665,50	0,00	-30.111,04
401 05 01F	858	Rua da Paróquia	84.899,89	67.919,93	0,00	0,00	0,00	0,00	0,00	0,00	4.244,99	21.224,95	4.244,99	84.899,89	63.674,94	0,00	-4.244,99
401 05 01F	859	Rua Fonte de Santo António (Arruar	161.460,39	129.188,31	0,00	0,00	0,00	0,00	0,00	0,00	8.073,02	40.365,10	8.073,02	161.460,39	121.095,29	0,00	-8.073,02
401 05 01F	860	Rua Casal do Mercador (Arruament	194.163,14	155.350,50	0,00	0,00	0,00	0,00	0,00	0,00	9.708,16	48.540,80	9.708,16	194.163,14	145.622,34	0,00	-9.708,16
401 05 99F	890	Pontão dos Cruzeiros (Entre Cruzeto	7.552,20	6.419,37	0,00	0,00	0,00	0,00	0,00	0,00	377,61	1.510,44	377,61	7.552,20	6.041,76	0,00	-377,61
401 05 99F	891	Pontão da Pucança	101.329,08	86.129,73	0,00	0,00	0,00	0,00	0,00	0,00	5.066,45	20.265,80	5.066,45	101.329,08	81.063,28	0,00	-5.066,45
401 05 99C	893	Abrigo de passageiros "Ferrador" - F	2.482,34	2.389,25	0,00	0,00	0,00	0,00	0,00	0,00	31,03	124,12	31,03	2.482,34	2.358,22	0,00	-31,03
401 05 01F	920	Rua Cabeço do Selxo - Arruamentos	654.837,12	622.095,26	0,00	0,00	0,00	0,00	0,00	0,00	32.741,86	65.483,72	32.741,86	654.837,12	589.353,40	0,00	-32.741,86
401 05 01F	923	Rua da Freguesia - Arruamentos	38.758,02	36.820,12	0,00	0,00	0,00	0,00	0,00	0,00	1.937,90	3.875,80	1.937,90	38.758,02	34.882,22	0,00	-1.937,90
401 05 01F	924	Rua do Eco-Parque - Arruamentos	151.316,94	143.751,09	0,00	0,00	0,00	0,00	0,00	0,00	7.565,85	15.131,70	7.565,85	151.316,94	136.185,24	0,00	-7.565,85
401 05 01F	925	Rua Alto da Serradela - Arruament	252.732,97	240.096,32	0,00	0,00	0,00	0,00	0,00	0,00	12.636,65	25.273,30	12.636,65	252.732,97	227.469,67	0,00	-12.636,65
401 05 99E	984	Rua Pinal do Duque - Carregueira	5.119,80	5.119,80	0,00	0,00	0,00	0,00	0,00	0,00	0,00	0,00	0,00	5.119,80	5.119,80	0,00	0,00
401 05 01F	995	Rua Cabeço dos Louros - Semideiro	30.661,06	28.128,01	0,00	0,00	0,00	0,00	0,00	0,00	1.533,05	3.066,10	1.533,05	30.661,06	27.594,96	0,00	-1.533,05
401 05 01F	996	Rua Casal do Relvão - Arruamentos	130.608,93	124.078,48	0,00	0,00	0,00	0,00	0,00	0,00	6.530,45	13.060,90	6.530,45	130.608,93	117.548,03	0,00	-6.530,45
401 05 01F	1033	Estrada das Praias - Chamusca	0,00	0,00	4.800,00	0,00	4.800,00	0,00	0,00	0,00	20,00	20,00	20,00	4.800,00	4.780,00	4.800,00	4.780,00
401 05 01F	1038	Estrada Municipal 1373 (Relvão - An	0,00	0,00	16.011,67	0,00	16.011,67	0,00	0,00	0,00	66,72	66,72	66,72	16.011,67	15.944,95	16.011,67	15.944,95
401 05 99C	926	Rua Cabeço do Selxo - Rede de Ág	78.400,44	77.420,43	0,00	0,00	0,00	0,00	0,00	0,00	980,01	1.960,02	980,01	78.400,44	76.440,42	0,00	-980,01
401 05 99C	927	Rua da Freguesia - Rede de Águas	4.640,30	4.582,30	0,00	0,00	0,00	0,00	0,00	0,00	58,00	116,00	58,00	4.640,30	4.524,30	0,00	-58,00
401 05 99C	928	Rua do Eco-Parque - Rede de Águas	18.116,44	17.889,98	0,00	0,00	0,00	0,00	0,00	0,00	226,46	452,92	226,46	18.116,44	17.663,52	0,00	-226,46
401 05 99C	929	Rua Alto da Serradela - Rede de Ág	30.111,70	29.736,30	0,00	0,00	0,00	0,00	0,00	0,00	376,40	752,80	376,40	30.111,70	29.359,90	0,00	-376,40
401 05 99C	930	Rua Casal do Relvão - Rede de Águ	14.870,51	14.664,63	0,00	0,00	0,00	0,00	0,00	0,00	185,88	371,76	185,88	14.870,51	14.488,75	0,00	-185,88
401 05 99C	931	Estrada Municipal 1375 - Rede de Á	10.137,34	10.010,62	0,00	0,00	0,00	0,00	0,00	0,00	126,72	253,44	126,72	10.137,34	9.883,90	0,00	-126,72
401 05 99C	955	Rede de Águas - Freguesia do Pínit	2.092,81	2.066,65	0,00	0,00	0,00	0,00	0,00	0,00	26,16	52,32	26,16	2.092,81	2.040,49	0,00	-26,16
401 05 99C	971	Rede de Águas - Freguesia da Carr	24.850,97	24.540,33	0,00	0,00	0,00	0,00	0,00	0,00	310,64	621,28	310,64	24.850,97	24.229,69	0,00	-310,64
401 05 99C	974	Rede de Águas - Freguesia da Chan	37.459,15	36.990,91	0,00	0,00	0,00	0,00	0,00	0,00	468,24	936,48	468,24	37.459,15	36.522,67	0,00	-468,24
401 05 99C	975	Rede de Águas - Freguesia do Chou	132.126,00	130.474,42	0,00	0,00	0,00	0,00	0,00	0,00	1.651,58	3.303,16	1.651,58	132.126,00	128.822,84	0,00	-1.651,58

153



Município da Chamusca

F4

8.2.8 - Mapa síntese de infraestruturas

Ano: 2016

Classificação geral GH Nº Invent.	Identificação dos bens a)	Património Inicial b)				Acréscimos patrimoniais				Diminuições patrimoniais				Património final				Variação patrimonial	
		Bruto	Líquido	Total	Abates	Grandes reparações e outros aumentos	Totais	Desvalorizações	Amortizações	Total	Bruto	Líquido	Total	Bruto	Líquido	Bruto	Líquido	Bruto	Líquido
(1)	(2)	(3)	(4)	(5)	(6)	(7)	(8)	(9)	(10)	(11)	(12)	(13)	(14)	(15)	(16)	(17)	(18)	(19)	(20)
401 05 99C	976	Rede de Águas - Freguesia da Parre	6.428,31	6.347,96	0,00	0,00	0,00	0,00	0,00	0,00	80,35	160,70	80,35	6.428,31	6.287,61	0,00	0,00	-80,35	-80,35
401 05 99C	977	Rede de Águas - Freguesia do Pinh	6.414,85	6.334,66	0,00	0,00	0,00	0,00	0,00	0,00	80,19	160,38	80,19	6.414,85	6.254,47	0,00	0,00	-80,19	-80,19
401 05 99C	978	Rede de Águas - Freguesia de Ulme	71.327,29	70.435,70	0,00	0,00	0,00	0,00	0,00	0,00	891,59	1.783,18	891,59	71.327,29	69.544,11	0,00	0,00	-891,59	-891,59
401 05 99C	979	Rede de Águas - Freguesia de Vale	471,68	465,78	0,00	0,00	0,00	0,00	0,00	0,00	5,90	11,80	5,90	471,68	468,88	0,00	0,00	-5,90	-5,90
401 05 99C	986	Rede de Águas - Freguesias da Can	255.146,58	251.957,25	0,00	104.931,13	104.931,13	0,00	0,00	0,00	4.461,10	7.650,43	4.461,10	360.077,71	352.427,28	104.931,13	100.470,03	100.470,03	100.470,03
301 04 99C	991	Reservatório de Água RS - Furo de t	43.380,39	42.838,14	0,00	0,00	0,00	0,00	0,00	0,00	542,25	1.084,50	542,25	43.380,39	42.295,89	0,00	0,00	-542,25	-542,25
401 05 99C	1036	Rua Fonte de Santo António - Amuar	0,00	0,00	43.843,73	0,00	43.843,73	0,00	0,00	0,00	45,67	45,67	45,67	43.843,73	43.798,06	43.843,73	43.798,06	43.798,06	43.798,06
401 05 99F	1037	Arruamento Interior de ZAE do Chou	0,00	0,00	20.095,05	0,00	20.095,05	0,00	0,00	0,00	83,73	83,73	83,73	20.095,05	20.011,32	20.095,05	20.011,32	20.011,32	20.011,32
301 07 04	1039	Terreno do Depósito com 250,00 m²	0,00	0,00	17.543,54	0,00	17.543,54	0,00	0,00	0,00	0,00	0,00	0,00	17.543,54	17.543,54	17.543,54	17.543,54	17.543,54	
401 05 99C	932	Rua Casal do Relvão - Rede Pluvial	21.170,21	20.905,58	0,00	0,00	0,00	0,00	0,00	0,00	264,63	529,26	264,63	21.170,21	20.640,95	0,00	0,00	-264,63	-264,63
401 05 99C	933	Estrada Municipal 1375 - Rede Pluvi	14.431,88	14.251,48	0,00	0,00	0,00	0,00	0,00	0,00	180,40	360,80	180,40	14.431,88	14.071,08	0,00	0,00	-180,40	-180,40
401 05 99C	935	Rua Alto da Serradela - Rede Pluvia	50.694,39	50.060,71	0,00	0,00	0,00	0,00	0,00	0,00	633,68	1.267,36	633,68	50.694,39	49.427,03	0,00	0,00	-633,68	-633,68
401 05 99C	936	Rua Cabeço do Seixo - Rede Pluvial	134.118,51	132.442,03	0,00	0,00	0,00	0,00	0,00	0,00	1.676,48	3.352,96	1.676,48	134.118,51	130.765,55	0,00	0,00	-1.676,48	-1.676,48
401 05 99C	937	Rua da Freguesia - Rede Pluvial	7.938,10	7.838,87	0,00	0,00	0,00	0,00	0,00	0,00	99,23	198,46	99,23	7.938,10	7.739,64	0,00	0,00	-99,23	-99,23
401 05 99C	938	Rua do Eco-Parque - Rede Pluvial	30.991,53	30.604,14	0,00	0,00	0,00	0,00	0,00	0,00	387,39	774,78	387,39	30.991,53	30.216,75	0,00	0,00	-387,39	-387,39
401 05 99C	939	Rua Casal do Relvão - Rede de San	48.383,69	47.778,89	0,00	0,00	0,00	0,00	0,00	0,00	604,80	1.209,60	604,80	48.383,69	47.174,09	0,00	0,00	-604,80	-604,80
401 05 99C	940	Estrada Municipal 1375 - Rede de S	32.983,50	32.571,21	0,00	0,00	0,00	0,00	0,00	0,00	412,29	824,58	412,29	32.983,50	32.168,92	0,00	0,00	-412,29	-412,29
401 05 99C	941	Rua Alto da Serradela - Rede de Sar	9.263,47	9.147,68	0,00	0,00	0,00	0,00	0,00	0,00	115,79	231,58	115,79	9.263,47	9.031,89	0,00	0,00	-115,79	-115,79
401 05 99C	956	Rede de Saneamento - Esgotos - Fr	61.992,64	61.217,73	0,00	0,00	0,00	0,00	0,00	0,00	774,91	1.549,82	774,91	61.992,64	60.442,82	0,00	0,00	-774,91	-774,91
401 05 99C	957	Rede de Saneamento - Pluvial - Frej	195.307,66	192.866,31	0,00	0,00	0,00	0,00	0,00	0,00	2.441,35	4.882,70	2.441,35	195.307,66	190.424,96	0,00	0,00	-2.441,35	-2.441,35
401 05 99C	958	Rede de Saneamento - Esgotos - Fr	23.565,07	23.270,51	0,00	0,00	0,00	0,00	0,00	0,00	294,56	589,12	294,56	23.565,07	22.975,95	0,00	0,00	-294,56	-294,56
401 05 99C	959	Rede de Saneamento - Pluvial - Frej	47.838,65	47.240,67	0,00	0,00	0,00	0,00	0,00	0,00	597,98	1.195,96	597,98	47.838,65	46.642,69	0,00	0,00	-597,98	-597,98
401 05 99C	967	Rede de Saneamento - Esgotos - Fr	20.754,04	20.494,61	0,00	0,00	0,00	0,00	0,00	0,00	259,43	518,86	259,43	20.754,04	20.235,18	0,00	0,00	-259,43	-259,43
401 05 99C	968	Rede de Saneamento - Esgotos - Fr	29.930,86	29.556,72	0,00	0,00	0,00	0,00	0,00	0,00	374,14	748,28	374,14	29.930,86	28.182,58	0,00	0,00	-374,14	-374,14
401 05 99C	969	Rede de Saneamento - Pluvial - Frej	424.698,28	419.389,55	0,00	0,00	0,00	0,00	0,00	0,00	5.308,73	10.617,46	5.308,73	424.698,28	414.080,82	0,00	0,00	-5.308,73	-5.308,73
401 05 99C	970	Rede de Saneamento - Pluvial - Frej	59.212,37	58.472,22	0,00	0,00	0,00	0,00	0,00	0,00	740,15	1.480,30	740,15	59.212,37	57.732,07	0,00	0,00	-740,15	-740,15
401 05 99C	972	Rede de Saneamento - Esgotos - Fr	16.069,86	15.868,99	0,00	0,00	0,00	0,00	0,00	0,00	200,87	401,74	200,87	16.069,86	15.668,12	0,00	0,00	-200,87	-200,87
401 05 99C	973	Rede de Saneamento - Pluvial - Frej	25.427,58	25.109,74	0,00	0,00	0,00	0,00	0,00	0,00	317,84	635,68	317,84	25.427,58	24.791,90	0,00	0,00	-317,84	-317,84
401 05 99C	980	Rede de Saneamento - Esgotos - Fr	86.006,24	84.931,16	0,00	0,00	0,00	0,00	0,00	0,00	1.075,08	2.150,16	1.075,08	86.006,24	83.850,08	0,00	0,00	-1.075,08	-1.075,08
401 05 99C	981	Rede de Saneamento - Esgotos - Fr	523,51	516,97	0,00	0,00	0,00	0,00	0,00	0,00	6,54	13,08	6,54	523,51	510,43	0,00	0,00	-6,54	-6,54



8.2.8 - Mapa síntese de infraestruturas

Ano: 2016

Classificação geral GH Nº Invent.	Identificação dos bens a) Descrição do bem	Património inicial b)		Acréscimos patrimoniais			Diminuições patrimoniais			Património final		Variação patrimonial		
		Bruto (4)	Líquido (5)	c) Aquisições	e) Abates	f) Desvalorizações	g) Amortizações	Total	Bruto	Líquido	Bruto	Líquido		
(1)	(2)	(3)	(5)	(6)	(8) Grandes reparações e outros aumentos (9=6+8)	(10)	(11)	(12)	(13)	(14=10+11+12)	(15=4+9-10-11)	(16=15-13)	(17=15-4)	(18=16-5)
401 05 99C	982 Rede de Saneamento - Pluvial - Frej		109.230,37	107.864,99	0,00	0,00	0,00	1.365,38	2.730,76	1.365,38	109.230,37	106.495,61	0,00	-1.365,38
401 05 99C	983 Rede de Saneamento - Pluvial - Frej		173.107,10	170.943,26	0,00	0,00	0,00	2.163,84	4.327,68	2.163,84	173.107,10	168.779,42	0,00	-2.163,84
401 05 99C	984 Rede de Saneamento - Esgotos - Fr		2.753,87	2.719,45	0,00	0,00	0,00	34,42	68,84	34,42	2.753,87	2.685,03	0,00	-34,42
401 05 99C	985 Rede de Saneamento - Pluvial - Frej		40.315,97	39.812,02	0,00	0,00	0,00	503,95	1.007,90	503,95	40.315,97	39.308,07	0,00	-503,95
	Totais:		33.428.022,20	32.775,75	399.820,96	0,00	0,00	19.712.251,67	1.606.107,11	1.606.107,11	33.827.843,16	33.827.843,16	399.820,96	-1.206.286,15
			15.321.877,64		167.045,21							14.115.591,49		

Nº de bens impressos: 334

Os responsáveis

Infante

- Notas:
- a) Identificar os bens pelos códigos que lhes correspondem, segundo o classificador geral (CIBE) e pela respetiva descrição.
 - b) Os valores do património bruto e líquido iniciais deverão corresponder aos valores do património final (bruto e líquido) do ano imediatamente anterior.
 - c) Registrar todas as aquisições efetuadas durante o ano económico que se enquadrarem na tipologia definida da alínea a) do n.º1 do artigo 30.º das Instruções (tipos de aquisição).
 - d) Registrar os valores relativos a reavaliações ou outras alterações que impliquem um acréscimo do valor dos bens inventariados
 - e) Registrar os abates de bens pelo seu valor patrimonial bruto
 - f) Registrar os valores das desvalorizações que se indentifiquem com as diminuições patrimoniais previstas na alínea b) do n.º1 do artigo 30.º das instruções.
 - g) No ano em que se verificar o abate do bem, não será efetuada a respetiva amortização anual, devendo abater-se nesta coluna o valor das amortizações acumuladas transitado do exercício anterior.
 - h) No caso de amortizações por duodécimos, os valores da coluna de amortizações do exercício não contemplam os movimentos do ano na 66/68

Assim caso tenham sido efetuadas transferências de conta de bens no ano, não poderá comparar estes valores com mapas de movimentos do exercício na 66/68 ou mesmo 48.

Handwritten signatures and initials



Município da Chamusca

F4

8.2.8 - Mapa síntese de terrenos e recursos naturais

Ano: 2016

Classificação geral GH Nº Invent.	Identificação dos bens a)	Patrimônio Inicial b)			Acréscimos patrimoniais			Diminuições patrimoniais			Patrimônio final			Variação patrimonial		
		Bruto	Líquido	Acquisições	Grandes reparações e outros aumentos	Totais	Abates	Desvalorizações	Amortizações	exercício g)	acumuladas	Total	Bruto	Líquido	Bruto	Líquido
401 05 98F	52	Terreno "Travessa do Asilo" - Chamu	1.480,00	1.480,00	0,00	0,00	0,00	0,00	0,00	0,00	0,00	0,00	1.480,00	1.480,00	0,00	0,00
301 06 01	59	Terreno "Casal de São Sebastião" Lr	11.721,60	11.721,60	0,00	0,00	0,00	0,00	0,00	0,00	0,00	0,00	11.721,60	11.721,60	0,00	0,00
301 06 01	61	Terreno do Posto da GNR "Chã de I	59.808,00	59.808,00	0,00	0,00	0,00	0,00	0,00	0,00	0,00	0,00	59.808,00	59.808,00	0,00	0,00
301 06 01	62	Terreno "Escola EB 2,3" - Chamusca	92.900,00	92.900,00	0,00	0,00	0,00	0,00	0,00	0,00	0,00	0,00	92.900,00	92.900,00	0,00	0,00
301 06 01	63	Terreno para ampliação de lote "Chã	1.500,00	1.500,00	0,00	0,00	0,00	0,00	0,00	0,00	0,00	0,00	1.500,00	1.500,00	0,00	0,00
301 06 01	64	Terreno para ampliação de lote "Chã	1.500,00	1.500,00	0,00	0,00	0,00	0,00	0,00	0,00	0,00	0,00	1.500,00	1.500,00	0,00	0,00
301 06 01	65	Terreno para ampliação de lote "Chã	1.500,00	1.500,00	0,00	0,00	0,00	0,00	0,00	0,00	0,00	0,00	1.500,00	1.500,00	0,00	0,00
301 06 01	66	Terreno para ampliação de lote "Chã	738,00	738,00	0,00	0,00	0,00	0,00	0,00	0,00	0,00	0,00	738,00	738,00	0,00	0,00
301 06 01	67	Terreno para ampliação de lote "Chã	738,00	738,00	0,00	0,00	0,00	0,00	0,00	0,00	0,00	0,00	738,00	738,00	0,00	0,00
301 06 01	68	Terreno para ampliação de lote "Chã	684,00	684,00	0,00	0,00	0,00	0,00	0,00	0,00	0,00	0,00	684,00	684,00	0,00	0,00
301 06 01	69	Terreno para ampliação de lote "Chã	1.500,00	1.500,00	0,00	0,00	0,00	0,00	0,00	0,00	0,00	0,00	1.500,00	1.500,00	0,00	0,00
301 06 01	70	Terreno para ampliação de lote "Chã	1.500,00	1.500,00	0,00	0,00	0,00	0,00	0,00	0,00	0,00	0,00	1.500,00	1.500,00	0,00	0,00
301 06 01	71	Terreno para ampliação de lote "Chã	2.250,00	2.250,00	0,00	0,00	0,00	0,00	0,00	0,00	0,00	0,00	2.250,00	2.250,00	0,00	0,00
301 06 01	72	Terreno para ampliação de lote "Chã	1.740,00	1.740,00	0,00	0,00	0,00	0,00	0,00	0,00	0,00	0,00	1.740,00	1.740,00	0,00	0,00
301 06 01	86	Terreno "Barrejolas" Lote 1 - Chamu:	4.476,00	4.476,00	0,00	0,00	0,00	0,00	0,00	0,00	0,00	0,00	4.476,00	4.476,00	0,00	0,00
301 06 01	90	Terreno "Barrejolas" Lote 5 - Chamu:	4.988,00	4.988,00	0,00	0,00	0,00	0,00	0,00	0,00	0,00	0,00	4.988,00	4.988,00	0,00	0,00
301 06 01	92	Terreno "Barrejolas" Lote 14 - Chamu	4.176,00	4.176,00	0,00	0,00	0,00	0,00	0,00	0,00	0,00	0,00	4.176,00	4.176,00	0,00	0,00
301 06 01	93	Terreno "Barrejolas" Lote 15 - Chamu	5.508,00	5.508,00	0,00	0,00	0,00	0,00	0,00	0,00	0,00	0,00	5.508,00	5.508,00	0,00	0,00
301 06 01	99	Terreno "Barrejolas" Lote 20 - Chamu	33.110,00	33.110,00	0,00	0,00	0,00	0,00	0,00	0,00	0,00	0,00	33.110,00	33.110,00	0,00	0,00
301 06 01	100	Terreno "Barrejolas" Lote 21 - Chamu	24.450,00	24.450,00	0,00	0,00	0,00	0,00	0,00	0,00	0,00	0,00	24.450,00	24.450,00	0,00	0,00
302 01 99	101	Terreno Rústico "Chã de D. Bento - I	0,00	0,00	0,00	0,00	0,00	0,00	0,00	0,00	0,00	0,00	0,00	0,00	0,00	0,00
302 01 06	102	Terreno Rústico "Porto do Cervão" -	0,00	0,00	0,00	0,00	0,00	0,00	0,00	0,00	0,00	0,00	0,00	0,00	0,00	0,00
302 01 99	103	Parcela de Terreno com estacionam	0,00	0,00	9.976,00	0,00	9.976,00	0,00	0,00	0,00	0,00	0,00	9.976,00	9.976,00	9.976,00	9.976,00
303 01 01	105	Terreno Rústico "Arneiro de Baixo" -	0,00	0,00	0,00	0,00	0,00	0,00	0,00	0,00	0,00	0,00	0,00	0,00	0,00	0,00
301 07 99	111	Parcela de Terreno "Cerrado" - Char	8.160,00	8.160,00	0,00	0,00	0,00	0,00	0,00	0,00	0,00	0,00	8.160,00	8.160,00	0,00	0,00
301 06 01	112	Terreno "Mercador" Lote 2-C - Chou	4.080,00	4.080,00	0,00	0,00	0,00	0,00	0,00	0,00	0,00	0,00	4.080,00	4.080,00	0,00	0,00
301 06 01	114	Terreno "Mercador" Lote 4 - Chouto	4.665,00	4.665,00	0,00	0,00	0,00	0,00	0,00	0,00	0,00	0,00	4.665,00	4.665,00	0,00	0,00
301 06 01	116	Terreno "Mercador" Lote 6 - Chouto	4.665,00	4.665,00	0,00	0,00	0,00	0,00	0,00	0,00	0,00	0,00	4.665,00	4.665,00	0,00	0,00
301 06 01	126	Terreno "Mercador" - Chouto Terren	31.470,00	31.470,00	0,00	0,00	0,00	0,00	0,00	0,00	0,00	0,00	31.470,00	31.470,00	0,00	0,00
302 01 99	130	Terreno Rústico "Cortês" - Vale de C	0,00	0,00	2.494,00	0,00	2.494,00	0,00	0,00	0,00	0,00	0,00	2.494,00	2.494,00	2.494,00	2.494,00

150

[Handwritten signatures and initials]



Município da Chamusca

F4

8.2.8 - Mapa síntese de terrenos e recursos naturais

Ano: 2016

Classificação geral GH Nº Invent.	Identificação dos bens a)	Patrimônio Inicial b)			Acréscimos patrimoniais			Diminuições patrimoniais			Patrimônio final			Variação patrimonial	
		Bruto	Líquido	Total	c) Aquisições	Grandes reparações e outros aumentos	e) Abates	f) Desvalorizações	Amortizações	Total	Bruto	Líquido	Bruto	Líquido	
(1)	(2)	(4)	(5)	(6+8)	(6)	(8)	(10)	(11)	(12)	(13)	(14=10+11+12)	(15=4+9-10-11)	(16=15-13)	(17=15-4)	(18=16-5)
302 01 99	135	Prédio Rústico - Semideiro de Cima	0,00	0,00	0,00	0,00	0,00	0,00	0,00	0,00	0,00	0,00	0,00	0,00	0,00
301 06 01	136	Terreno "Casal Novo" - Ulma Terrenk	146.585,00	146.585,00	0,00	0,00	0,00	0,00	0,00	0,00	0,00	146.585,00	146.585,00	0,00	0,00
301 06 01	138	Terreno "Casal do Peleiro" Lote 14 -	10.620,00	10.620,00	0,00	0,00	0,00	0,00	0,00	0,00	0,00	10.620,00	10.620,00	0,00	0,00
301 06 01	139	Terreno "Casal do Peleiro" Lote 15 -	10.570,00	10.570,00	0,00	0,00	0,00	0,00	0,00	0,00	0,00	10.570,00	10.570,00	0,00	0,00
301 06 01	140	Terreno "Casal do Peleiro" Lote 46 -	79.250,00	79.250,00	0,00	0,00	0,00	0,00	0,00	0,00	0,00	79.250,00	79.250,00	0,00	0,00
302 01 99	151	Terreno do Casal do Pinheiro - Beirn	0,00	0,00	4.364,50	0,00	4.364,50	0,00	0,00	0,00	0,00	4.364,50	4.364,50	4.364,50	4.364,50
301 06 01	152	Terreno "Terra Fria" Lote 87 - Carreg	2.270,00	2.270,00	0,00	0,00	0,00	0,00	0,00	0,00	0,00	2.270,00	2.270,00	0,00	0,00
301 06 01	153	Terreno "Terra Fria" Lote 88 - Carreg	15.570,00	15.570,00	0,00	0,00	0,00	0,00	0,00	0,00	0,00	15.570,00	15.570,00	0,00	0,00
301 06 01	154	Terreno "Terra Fria" Lote 89 - Carreg	9.750,00	9.750,00	0,00	0,00	0,00	0,00	0,00	0,00	0,00	9.750,00	9.750,00	0,00	0,00
301 06 01	155	Terreno "Terra Fria" Lote 100 - Carre	9.750,00	9.750,00	0,00	0,00	0,00	0,00	0,00	0,00	0,00	9.750,00	9.750,00	0,00	0,00
301 06 01	156	Terreno "Terra Fria" Lote 101 - Carre	9.750,00	9.750,00	0,00	0,00	0,00	0,00	0,00	0,00	0,00	9.750,00	9.750,00	0,00	0,00
302 01 03	160	Terreno Rústico "Pontejo" - Arripadã	3.600,00	3.600,00	0,00	0,00	0,00	0,00	0,00	0,00	0,00	3.600,00	3.600,00	0,00	0,00
302 01 01	161	Terreno Rústico - Arripadã - Carregl.	11.200,00	11.200,00	0,00	0,00	0,00	0,00	0,00	0,00	0,00	11.200,00	11.200,00	0,00	0,00
302 01 01	162	Terreno Rústico "Algas e Cernada" - I	355.880,00	355.880,00	0,00	0,00	0,00	0,00	0,00	0,00	0,00	355.880,00	355.880,00	0,00	0,00
301 07 04	164	Terreno do Mercado Municipal - Chia	64.085,00	64.085,00	0,00	0,00	0,00	0,00	0,00	0,00	0,00	64.085,00	64.085,00	0,00	0,00
302 01 03	166	Terreno Rústico Casal do Leime - Ch	0,00	0,00	624,47	0,00	624,47	0,00	0,00	0,00	0,00	624,47	624,47	624,47	624,47
402 01 99	168	Terreno Rústico "Casal de São Seba	0,00	0,00	524,35	0,00	524,35	0,00	0,00	0,00	0,00	524,35	524,35	524,35	524,35
402 01 99	169	Terreno - Ampliação do Cemitério - C	216,83	216,83	0,00	0,00	0,00	0,00	0,00	0,00	0,00	216,83	216,83	0,00	0,00
301 06 01	174	Terreno "Quinta do Nicho" - Chamus	119.070,00	119.070,00	0,00	0,00	0,00	0,00	0,00	0,00	0,00	119.070,00	119.070,00	0,00	0,00
302 01 99	175	Terreno Rústico "Cerca" - Vale de Cã	16.000,00	16.000,00	0,00	0,00	0,00	0,00	0,00	0,00	0,00	16.000,00	16.000,00	0,00	0,00
301 06 01	176	Terreno "Algas e Cernada" - Carregui	56.120,00	56.120,00	0,00	0,00	0,00	0,00	0,00	0,00	0,00	56.120,00	56.120,00	0,00	0,00
301 06 01	182	Terreno "Quinta do Nicho III" Lote 1-	3.288,00	3.288,00	0,00	0,00	0,00	0,00	0,00	0,00	0,00	3.288,00	3.288,00	0,00	0,00
301 06 01	183	Terreno "Quinta do Nicho III" Lote 2-	3.288,00	3.288,00	0,00	0,00	0,00	0,00	0,00	0,00	0,00	3.288,00	3.288,00	0,00	0,00
301 06 01	184	Terreno "Quinta do Nicho III" Lote 3-	3.288,00	3.288,00	0,00	0,00	0,00	0,00	0,00	0,00	0,00	3.288,00	3.288,00	0,00	0,00
301 06 01	185	Terreno "Quinta do Nicho III" Lote 4-	3.288,00	3.288,00	0,00	0,00	0,00	0,00	0,00	0,00	0,00	3.288,00	3.288,00	0,00	0,00
301 06 01	186	Terreno "Quinta do Nicho III" Lote 5-	3.288,00	3.288,00	0,00	0,00	0,00	0,00	0,00	0,00	0,00	3.288,00	3.288,00	0,00	0,00
301 06 01	187	Terreno "Quinta do Nicho III" Lote 1-	9.072,00	9.072,00	0,00	0,00	0,00	0,00	0,00	0,00	0,00	9.072,00	9.072,00	0,00	0,00
301 06 01	200	Terreno para ampliação de lote "Chã	1.500,00	1.500,00	0,00	0,00	0,00	0,00	0,00	0,00	0,00	1.500,00	1.500,00	0,00	0,00
301 06 01	216	Terreno "Barrajolas" - Chamusca	184.270,00	184.270,00	0,00	0,00	0,00	0,00	0,00	0,00	0,00	184.270,00	184.270,00	0,00	0,00
301 06 01	219	Terreno "Terra Fria" Lote 60 - Carreg	8.200,00	8.200,00	0,00	0,00	0,00	0,00	0,00	0,00	0,00	8.200,00	8.200,00	0,00	0,00

157

Impressão em 07-04-2017 14:57:34

Página 2 de 7



Município da Chamusca

F4

8.2.8 - Mapa síntese de terrenos e recursos naturais

Ano: 2016

Classificação geral GH Nº Invent.	Identificação dos bens a)	Patrimônio inicial b)			Acréscimos patrimoniais				Diminuições patrimoniais				Patrimônio final		Variação patrimonial		
		Bruto	Líquido	Total	c) Aquisições	Grandes reparações e outras melhorias	e) Abates	f) Desvalorizações	g) Amortizações	Total	Bruto	Líquido	Bruto	Líquido	Bruto	Líquido	
																	(3)
301 06 01	220	Terreno "Terra Fria" Lote 57 - Carreg	9.750,00	9.750,00	0,00	0,00	0,00	0,00	0,00	0,00	0,00	0,00	0,00	9.750,00	9.750,00	0,00	0,00
302 01 01	222	Terreno Rústico "Arriplado" - Arriplac	0,00	0,00	1.097,36	0,00	1.097,36	0,00	0,00	0,00	0,00	0,00	0,00	1.097,36	1.097,36	1.097,36	1.097,36
301 06 01	226	Terreno "Quinta do Nicho" - Chamus	0,00	0,00	0,00	0,00	0,00	0,00	0,00	0,00	0,00	0,00	0,00	0,00	0,00	0,00	0,00
302 01 01	229	Terreno Rústico "Rua da Fonte" - Uir	0,00	0,00	0,00	0,00	0,00	0,00	0,00	0,00	0,00	0,00	0,00	0,00	0,00	0,00	0,00
302 01 03	230	Terreno Rústico "Carca" - Vale de C	8.728,96	8.728,96	0,00	0,00	0,00	0,00	0,00	0,00	0,00	0,00	0,00	8.728,96	8.728,96	0,00	0,00
402 01 01	232	Parcela de Terreno "Comenda dos F	37.111,00	37.111,00	0,00	0,00	0,00	0,00	0,00	0,00	0,00	0,00	0,00	37.111,00	37.111,00	0,00	0,00
301 06 01	233	ZAE de Ulme - Lote 1 - Terreno da E	0,00	0,00	23.622,50	0,00	23.622,50	0,00	0,00	0,00	0,00	0,00	0,00	23.622,50	23.622,50	23.622,50	23.622,50
301 06 01	237	Terreno Industrial "Casal Novo" Lote	11.180,00	11.180,00	0,00	0,00	0,00	0,00	0,00	0,00	0,00	0,00	0,00	11.180,00	11.180,00	0,00	0,00
301 06 01	240	Terreno Industrial "Casal Novo" Lote	11.150,00	11.150,00	0,00	0,00	0,00	0,00	0,00	0,00	0,00	0,00	0,00	11.150,00	11.150,00	0,00	0,00
301 06 01	261	Terreno Industrial "Casal Novo" Lote	61.450,00	61.450,00	0,00	0,00	0,00	0,00	0,00	0,00	0,00	0,00	0,00	61.450,00	61.450,00	0,00	0,00
301 06 01	262	Terreno "Casal do Espargo" Lote 10	0,00	0,00	4.620,00	0,00	4.620,00	0,00	0,00	0,00	0,00	0,00	0,00	4.620,00	4.620,00	4.620,00	4.620,00
301 06 01	298	Lote 14-A - ZAE do Casal Novo - Uir	23.590,00	23.590,00	0,00	0,00	0,00	0,00	0,00	0,00	0,00	0,00	0,00	23.590,00	23.590,00	0,00	0,00
301 06 01	299	Terreno "Chã de D. Bento" Lote 1 - C	0,00	0,00	5.545,00	0,00	5.545,00	0,00	0,00	0,00	0,00	0,00	0,00	5.545,00	5.545,00	5.545,00	5.545,00
301 06 01	300	Terreno "Chã de D. Bento" Lote 2 - C	0,00	0,00	7.682,50	0,00	7.682,50	0,00	0,00	0,00	0,00	0,00	0,00	7.682,50	7.682,50	7.682,50	7.682,50
301 06 01	301	Terreno "Chã de D. Bento" Lote 3 - C	0,00	0,00	9.675,00	0,00	9.675,00	0,00	0,00	0,00	0,00	0,00	0,00	9.675,00	9.675,00	9.675,00	9.675,00
301 06 01	302	Terreno "Chã de D. Bento" Lote 4 - C	0,00	0,00	8.710,00	0,00	8.710,00	0,00	0,00	0,00	0,00	0,00	0,00	8.710,00	8.710,00	8.710,00	8.710,00
301 06 01	303	Terreno "Chã de D. Bento" Lote 5 - C	0,00	0,00	8.540,00	0,00	8.540,00	0,00	0,00	0,00	0,00	0,00	0,00	8.540,00	8.540,00	8.540,00	8.540,00
301 06 01	304	Terreno "Chã de D. Bento" Lote 6 - C	0,00	0,00	8.480,00	0,00	8.480,00	0,00	0,00	0,00	0,00	0,00	0,00	8.480,00	8.480,00	8.480,00	8.480,00
301 06 01	305	Terreno "Chã de D. Bento" Lote 7 - C	0,00	0,00	8.695,00	0,00	8.695,00	0,00	0,00	0,00	0,00	0,00	0,00	8.695,00	8.695,00	8.695,00	8.695,00
301 06 01	306	Terreno das Pré-Fabricadas 1 - Char	2.474,40	2.474,40	0,00	0,00	0,00	0,00	0,00	0,00	0,00	0,00	0,00	2.474,40	2.474,40	0,00	0,00
301 06 01	307	Terreno das Pré-Fabricadas 2 - Char	1.707,60	1.707,60	0,00	0,00	0,00	0,00	0,00	0,00	0,00	0,00	0,00	1.707,60	1.707,60	0,00	0,00
301 06 01	308	Terreno das Pré-Fabricadas 3 - Char	1.707,60	1.707,60	0,00	0,00	0,00	0,00	0,00	0,00	0,00	0,00	0,00	1.707,60	1.707,60	0,00	0,00
301 06 01	309	Terreno das Pré-Fabricadas 4 - Char	2.080,80	2.080,80	0,00	0,00	0,00	0,00	0,00	0,00	0,00	0,00	0,00	2.080,80	2.080,80	0,00	0,00
301 06 01	310	Terreno das Pré-Fabricadas 5 - Char	2.730,00	2.730,00	0,00	0,00	0,00	0,00	0,00	0,00	0,00	0,00	0,00	2.730,00	2.730,00	0,00	0,00
301 06 01	311	Terreno das Pré-Fabricadas 6 - Char	2.304,00	2.304,00	0,00	0,00	0,00	0,00	0,00	0,00	0,00	0,00	0,00	2.304,00	2.304,00	0,00	0,00
301 06 01	312	Terreno das Pré-Fabricadas 7 - Char	2.106,00	2.106,00	0,00	0,00	0,00	0,00	0,00	0,00	0,00	0,00	0,00	2.106,00	2.106,00	0,00	0,00
301 06 01	313	Terreno das Pré-Fabricadas 8 - Char	2.036,40	2.036,40	0,00	0,00	0,00	0,00	0,00	0,00	0,00	0,00	0,00	2.036,40	2.036,40	-2.036,40	-2.036,40
301 06 01	314	Terreno das Pré-Fabricadas 9 - Char	3.402,00	3.402,00	0,00	0,00	0,00	0,00	0,00	0,00	0,00	0,00	0,00	3.402,00	3.402,00	0,00	0,00
301 06 01	318	Terreno do Jardim de Infância - Sem	2.910,00	2.910,00	0,00	0,00	0,00	0,00	0,00	0,00	0,00	0,00	0,00	2.910,00	2.910,00	0,00	0,00
301 06 01	320	Terreno da EEAR 2 - Chamusca	498,00	498,00	0,00	0,00	0,00	0,00	0,00	0,00	0,00	0,00	0,00	498,00	498,00	0,00	0,00

[Handwritten signature and initials]

108



Município da Chamusca

F4

8.2.8 - Mapa síntese de terrenos e recursos naturais

Ano: 2016

Classificação geral: GH Nº Invent.	Identificação dos bens - a) Descrição do bem (3)	Patrimônio inicial b)			Acréscimos patrimoniais c)			Diminuições patrimoniais d)			Patrimônio final		Variação patrimonial			
		Bruto (4)	Líquido (5)	Total (9=6+8)	Aquisições (6)	Grandes reparações e outros aumentos (8)	e) Abates (10)	f) Desvalorizações (11)	Amortizações exercício g) exercício g) (12)	Amortizações exercício g) exercício g) (13)	Total (14=10+11+12)	Bruto (15=4+9-10-11)	Líquido (16=15-13)	Bruto (17=15-4)	Líquido (18=16-5)	
																(1)
301 06 01	322	Terreno Posto Médico - Pinheiro Gra	5.940,00	5.940,00	0,00	0,00	0,00	0,00	0,00	0,00	0,00	5.940,00	5.940,00	0,00	0,00	
301 06 01	323	Terreno do Edifício de Ressteijo - Arri	10.105,00	10.105,00	0,00	0,00	0,00	0,00	0,00	0,00	0,00	10.105,00	10.105,00	0,00	0,00	
301 06 01	324	Terreno do Edifício "Báco do Larguir	1.792,00	1.792,00	0,00	0,00	0,00	0,00	0,00	0,00	0,00	1.792,00	1.792,00	0,00	0,00	
301 06 01	326	Terreno do Bar-Esplanada "São Mar	866,00	866,00	0,00	0,00	0,00	0,00	0,00	0,00	0,00	866,00	866,00	0,00	0,00	
301 06 01	327	Terreno da "Casa das Flores, n.º 2"	1.052,40	1.052,40	0,00	0,00	0,00	0,00	0,00	0,00	0,00	1.052,40	1.052,40	0,00	0,00	
301 06 01	329	Terreno do Centro Regional de Artes	69.985,66	69.985,66	0,00	0,00	0,00	0,00	0,00	0,00	0,00	69.985,66	69.985,66	0,00	0,00	
301 06 01	330	Terreno do Centro de Recursos Edu	8.130,48	8.130,48	0,00	0,00	0,00	0,00	0,00	0,00	0,00	8.130,48	8.130,48	0,00	0,00	
301 06 01	331	Terreno da Casa da Câmara Manobr	0,00	0,00	8.360,00	0,00	0,00	0,00	0,00	0,00	0,00	8.360,00	8.360,00	8.360,00	8.360,00	
301 06 01	332	Terreno da Escola 1º Ciclo - Pinheir	0,00	0,00	3.962,19	0,00	0,00	0,00	0,00	0,00	0,00	3.962,19	3.962,19	3.962,19	3.962,19	
301 06 01	333	Terreno da Escola 1º Ciclo - Pinheir	7.067,00	7.067,00	0,00	0,00	0,00	0,00	0,00	0,00	0,00	7.067,00	7.067,00	0,00	0,00	
301 06 01	334	Terreno do Jardim de Infância - Pinh	0,00	0,00	10.100,00	0,00	0,00	0,00	0,00	0,00	0,00	10.100,00	10.100,00	10.100,00	10.100,00	
301 06 01	335	Terreno da "Casa das Artes" - Arripia	2.493,99	2.493,99	0,00	0,00	0,00	0,00	0,00	0,00	0,00	2.493,99	2.493,99	0,00	0,00	
301 06 01	336	Terreno da Biblioteca Ruy Gomes de	63.596,73	63.596,73	0,00	0,00	0,00	0,00	0,00	0,00	0,00	63.596,73	63.596,73	0,00	0,00	
301 06 01	337	Terreno da Casa de Habitação "Oute	444,00	444,00	0,00	0,00	39.905,00	39.905,00	0,00	0,00	0,00	40.349,00	40.349,00	39.905,00	39.905,00	
301 06 01	338	Terreno das Pré-Fabricadas 13 - Chi	3.018,00	3.018,00	0,00	0,00	0,00	0,00	0,00	0,00	0,00	3.018,00	3.018,00	0,00	0,00	
301 06 01	339	Terreno das Pré-Fabricadas 14 - Chi	2.268,00	2.268,00	0,00	0,00	0,00	0,00	0,00	0,00	0,00	2.268,00	2.268,00	0,00	0,00	
301 06 01	340	Terreno das Pré-Fabricadas 15 - Chi	3.066,00	3.066,00	0,00	0,00	0,00	0,00	0,00	0,00	0,00	3.066,00	3.066,00	0,00	0,00	
301 06 01	341	Terreno das Pré-Fabricadas 16 - Chi	3.069,00	3.069,00	0,00	0,00	0,00	0,00	0,00	0,00	0,00	3.069,00	3.069,00	0,00	0,00	
301 06 01	343	Terreno das Pré-Fabricadas 18 - Chi	3.402,00	3.402,00	0,00	0,00	0,00	0,00	0,00	0,00	0,00	3.402,00	3.402,00	0,00	0,00	
301 06 01	344	Terreno das Pré-Fabricadas 19 - Chi	2.037,00	2.037,00	0,00	0,00	0,00	0,00	0,00	0,00	0,00	2.037,00	2.037,00	0,00	0,00	
301 06 01	345	Terreno das Pré-Fabricadas 20 - Chi	2.106,00	2.106,00	0,00	0,00	0,00	0,00	0,00	0,00	0,00	2.106,00	2.106,00	0,00	0,00	
301 06 01	346	Terreno das Pré-Fabricadas 21 - Chi	2.304,00	2.304,00	0,00	0,00	0,00	0,00	0,00	0,00	0,00	2.304,00	2.304,00	-2.304,00	-2.304,00	
301 06 01	348	Terreno das Pré-Fabricadas 23 - Chi	2.694,00	2.694,00	0,00	0,00	0,00	0,00	0,00	0,00	0,00	2.694,00	2.694,00	0,00	0,00	
301 06 01	349	Terreno das Pré-Fabricadas 24 - Chi	2.694,00	2.694,00	0,00	0,00	0,00	0,00	0,00	0,00	0,00	2.694,00	2.694,00	0,00	0,00	
301 06 01	350	Terreno do Parque Desportivo - Cha	0,00	0,00	148.457,50	0,00	0,00	148.457,50	0,00	0,00	0,00	148.457,50	148.457,50	148.457,50	148.457,50	
301 06 01	351	Terreno do Parque Desportivo - Cha	0,00	0,00	0,00	0,00	0,00	0,00	0,00	0,00	0,00	0,00	0,00	0,00	0,00	0,00
301 06 01	352	Terreno "Av. Almirante Gago Coutinh	2.910,00	2.910,00	0,00	0,00	0,00	0,00	0,00	0,00	0,00	2.910,00	2.910,00	0,00	0,00	
301 06 01	353	Terreno "Av. Almirante Gago Coutinh	5.796,00	5.796,00	0,00	0,00	0,00	0,00	0,00	0,00	0,00	5.796,00	5.796,00	0,00	0,00	
301 06 01	354	Terreno "Av. Almirante Gago Coutinh	2.262,00	2.262,00	0,00	0,00	0,00	0,00	0,00	0,00	0,00	2.262,00	2.262,00	0,00	0,00	
301 06 01	355	Terreno "Rua D. João I", n.º 2 - Char	2.334,00	2.334,00	0,00	0,00	0,00	0,00	0,00	0,00	0,00	2.334,00	2.334,00	0,00	0,00	

159



Município da Chamusca

F4

8.2.8 - Mapa síntese de terrenos e recursos naturais

Ano: 2016

Classificação geral GH Nº Invent.	Identificação dos bens a) Descrição do bem (3)	Patrimônio Inicial b)			Acréscimos patrimoniais			Diminuições patrimoniais			Patrimônio final			Variação patrimonial	
		Bruto (4)	Líquido (5)	Aquisições (6)	c) Grandes reparações e outros aumentos (9=6+8)	e) Abates (10)	f) Desvalorizações (11)	f) Amortizações exercício g) acumuladas (12)	(13)	Total (14=10+11+12)	Bruto (15=4+9-10-11)	Líquido (16=15-13)	Bruto (17=15-4)	Líquido (18=16-5)	
301 06 01	356 Terreno "Eica da Sota" - Vale de Cav	30.200,00	30.200,00	0,00	0,00	0,00	0,00	0,00	0,00	0,00	30.200,00	30.200,00	0,00	0,00	
301 06 01	357 Terreno da Casa de Habitação "Oute	0,00	0,00	9.160,00	0,00	9.160,00	0,00	0,00	0,00	0,00	9.160,00	9.160,00	9.160,00	9.160,00	
301 07 04	742 Parcela de Terreno "Cabeço de Espi	33.720,00	33.720,00	0,00	0,00	0,00	0,00	0,00	0,00	0,00	33.720,00	33.720,00	0,00	0,00	
301 06 01	751 Terreno Industrial "Vale da Bezerra"	1.540,95	1.540,95	0,00	0,00	0,00	0,00	0,00	0,00	0,00	1.540,95	1.540,95	0,00	0,00	
301 06 01	752 Terreno Industrial "Vale da Bezerra"	895,89	895,89	0,00	0,00	0,00	0,00	0,00	0,00	0,00	895,89	895,89	0,00	0,00	
301 06 01	753 Terreno Industrial "Vale da Bezerra"	683,87	683,87	0,00	0,00	0,00	0,00	0,00	0,00	0,00	683,87	683,87	0,00	0,00	
301 06 01	754 Terreno Industrial "Vale da Bezerra"	433,74	433,74	0,00	0,00	0,00	0,00	0,00	0,00	0,00	433,74	433,74	0,00	0,00	
301 06 01	755 Terreno Industrial "Vale da Bezerra"	433,74	433,74	0,00	0,00	0,00	0,00	0,00	0,00	0,00	433,74	433,74	0,00	0,00	
301 06 01	756 Terreno Industrial "Vale da Bezerra"	433,74	433,74	0,00	0,00	0,00	0,00	0,00	0,00	0,00	433,74	433,74	0,00	0,00	
301 06 01	757 Terreno Industrial "Vale da Bezerra"	433,74	433,74	0,00	0,00	0,00	0,00	0,00	0,00	0,00	433,74	433,74	0,00	0,00	
301 06 01	758 Terreno Industrial "Vale da Bezerra"	442,75	442,75	0,00	0,00	0,00	0,00	0,00	0,00	0,00	442,75	442,75	0,00	0,00	
301 06 01	759 Terreno Industrial "Vale da Bezerra"	432,35	432,35	0,00	0,00	0,00	0,00	0,00	0,00	0,00	432,35	432,35	0,00	0,00	
301 06 01	760 Terreno Industrial "Vale da Bezerra"	548,76	548,76	0,00	0,00	0,00	0,00	0,00	0,00	0,00	548,76	548,76	0,00	0,00	
301 06 01	761 Terreno Industrial "Vale da Bezerra"	476,01	476,01	0,00	0,00	0,00	0,00	0,00	0,00	0,00	476,01	476,01	0,00	0,00	
301 06 01	764 Terreno Industrial "Vale da Bezerra"	683,87	683,87	0,00	0,00	0,00	0,00	0,00	0,00	0,00	683,87	683,87	0,00	0,00	
301 06 01	765 Terreno Industrial "Vale da Bezerra"	712,97	712,97	0,00	0,00	0,00	0,00	0,00	0,00	0,00	712,97	712,97	0,00	0,00	
301 06 01	766 Terreno Industrial "Vale da Bezerra"	1.345,56	1.345,56	0,00	0,00	0,00	0,00	0,00	0,00	0,00	1.345,56	1.345,56	0,00	0,00	
301 06 01	769 Terreno Industrial "Vale da Bezerra"	1.612,32	1.612,32	0,00	0,00	0,00	0,00	0,00	0,00	0,00	1.612,32	1.612,32	0,00	0,00	
301 06 01	807 Terreno "Travessa do Peretiro" - Pinh	14.978,00	14.978,00	0,00	0,00	0,00	0,00	0,00	0,00	0,00	14.978,00	14.978,00	0,00	0,00	
301 07 99	814 Parcela de Terreno - Cabeço de Esp	11.880,00	11.880,00	0,00	0,00	0,00	0,00	0,00	0,00	0,00	11.880,00	11.880,00	0,00	0,00	
401 07 03	819 Terreno para Construção de Largo - L	32.422,00	32.422,00	0,00	0,00	0,00	0,00	0,00	0,00	0,00	32.422,00	32.422,00	0,00	0,00	
301 07 99	824 Terreno do Centro Rural do Chouto	12.469,95	12.469,95	0,00	0,00	0,00	0,00	0,00	0,00	0,00	12.469,95	12.469,95	0,00	0,00	
301 06 99	826 Terreno no Casal da Parreira de Bai:	19.629,32	19.629,32	0,00	0,00	0,00	0,00	0,00	0,00	0,00	19.629,32	19.629,32	0,00	0,00	
301 07 99	827 Prédio Rústico "Casal do Relvão" (F	50.228,22	50.228,22	0,00	0,00	0,00	0,00	0,00	0,00	0,00	50.228,22	50.228,22	0,00	0,00	
301 07 99	828 Parcela de Terreno na Rua das Godi	35.000,00	35.000,00	0,00	0,00	0,00	0,00	0,00	0,00	0,00	35.000,00	35.000,00	0,00	0,00	
301 07 99	829 Parcela de Terreno "Cabeço da Espi	46.088,00	46.088,00	0,00	0,00	0,00	0,00	0,00	0,00	0,00	46.088,00	46.088,00	0,00	0,00	
301 07 99	830 Parcela de Terreno na Rua D. João I	42.892,00	42.892,00	0,00	0,00	0,00	0,00	0,00	0,00	0,00	42.892,00	42.892,00	0,00	0,00	
301 07 99	831 Terreno Eco Parque do Relvão Fase	54.152,37	54.152,37	0,00	0,00	0,00	0,00	0,00	0,00	0,00	54.152,37	54.152,37	0,00	0,00	
301 07 04	832 Parcela de Terreno "Machado" (Inste	25.000,00	25.000,00	0,00	0,00	0,00	0,00	0,00	0,00	0,00	25.000,00	25.000,00	0,00	0,00	
301 06 01	833 Parcela de Terreno no Vale do Junc	10,00	10,00	0,00	0,00	0,00	0,00	0,00	0,00	0,00	10,00	10,00	0,00	0,00	

100

Handwritten signatures and initials, including a large 'F' and '20'.



Município da Chamusca

F4

8.2.8 - Mapa síntese de terrenos e recursos naturais

Ano: 2016

Classificação geral GH Nº Invent.	Identificação dos bens a)	Patrimônio Inicial b)		Acréscimos patrimoniais					Diminuições patrimoniais			Patrimônio final		Variação patrimonial			
		Bruto	Líquido	Acquisições	Grandes reparações e outros aumentos	Totais (9=6+8)	e) Abates (10)	f) Desvalorizações (11)	Amortizações exercício g) acumuladas (12)	(13)	Total (14=10+11+12)	Bruto (15=4+9-10-11)	Líquido (16=15-13)	Bruto (17=15-4)	Líquido (18=16-5)		
																(1)	(2)
301 06 01	834	Terreno do Edifício Chamusca XXI -	29.325,00	29.325,00	0,00	0,00	0,00	0,00	0,00	0,00	0,00	0,00	29.325,00	29.325,00	0,00	0,00	
301 06 01	835	Lote 11 - Loteamento do Casal do E	4.930,00	4.930,00	0,00	0,00	0,00	0,00	0,00	0,00	0,00	0,00	4.930,00	4.930,00	0,00	0,00	
302 01 99	853	Prédio Rústico "Alto dos Louros II"	31.165,14	31.165,14	0,00	0,00	0,00	0,00	0,00	0,00	0,00	0,00	31.165,14	31.165,14	0,00	0,00	
302 01 99	854	Área reservada à construção de Arr.	31.068,87	31.068,87	0,00	0,00	0,00	0,00	0,00	0,00	0,00	0,00	31.068,87	31.068,87	0,00	0,00	
301 07 99	851	Lote 2 - Eco Parque do Relvão - Fas	5.130,05	5.130,05	0,00	0,00	0,00	0,00	0,00	0,00	0,00	0,00	5.130,05	5.130,05	0,00	0,00	
301 07 99	862	Lote 3 - Eco Parque do Relvão - Fas	5.182,84	5.182,84	0,00	0,00	0,00	0,00	0,00	0,00	0,00	0,00	5.182,84	5.182,84	0,00	0,00	
301 07 99	863	Lote 4 - Eco Parque do Relvão - Fas	9.560,54	9.560,54	0,00	0,00	0,00	0,00	0,00	0,00	0,00	0,00	9.560,54	9.560,54	0,00	0,00	
301 07 99	872	Lote 13 - Eco Parque do Relvão - Fa	5.792,64	5.792,64	0,00	0,00	0,00	0,00	0,00	0,00	0,00	0,00	5.792,64	5.792,64	0,00	0,00	
301 07 99	875	Lote 16 - Eco Parque do Relvão - fa:	5.779,44	5.779,44	0,00	0,00	0,00	0,00	0,00	0,00	0,00	0,00	5.779,44	5.779,44	0,00	0,00	
301 07 99	881	Lote 22 - Eco Parque do Relvão - Fa	3.171,30	3.171,30	0,00	0,00	0,00	0,00	0,00	0,00	0,00	0,00	3.171,30	3.171,30	0,00	0,00	
301 07 99	882	Lote 23 - Eco Parque do Relvão - Fa	963,53	963,53	0,00	0,00	0,00	0,00	0,00	0,00	0,00	0,00	963,53	963,53	0,00	0,00	
301 07 99	883	Lote 24 - Eco Parque do Relvão - Fa	956,49	956,49	0,00	0,00	0,00	0,00	0,00	0,00	0,00	0,00	956,49	956,49	0,00	0,00	
301 07 99	889	Terreno do Estádio Municipal - Chan	182.441,17	182.441,17	0,00	0,00	0,00	0,00	0,00	0,00	0,00	0,00	182.441,17	182.441,17	0,00	0,00	
301 06 99	910	Terreno Eco Parque do Relvão - Fas	39.740,00	39.740,00	0,00	0,00	0,00	0,00	0,00	0,00	0,00	0,00	39.740,00	39.740,00	0,00	0,00	
301 06 99	911	Terreno Eco Parque do Relvão - Fas	16.808,00	16.808,00	0,00	0,00	0,00	0,00	0,00	0,00	0,00	0,00	16.808,00	16.808,00	0,00	0,00	
301 06 01	912	Terreno Habitação Social - Rua das	9.375,00	9.375,00	0,00	0,00	0,00	0,00	0,00	0,00	0,00	0,00	9.375,00	9.375,00	0,00	0,00	
301 06 99	913	Terreno das Escadilhas do Pranto -	26.900,00	26.900,00	0,00	0,00	0,00	0,00	0,00	0,00	0,00	0,00	26.900,00	26.900,00	0,00	0,00	
301 06 99	914	Terreno do Parque Infantil do Outeiri	14.100,00	14.100,00	0,00	0,00	0,00	0,00	0,00	0,00	0,00	0,00	14.100,00	14.100,00	0,00	0,00	
401 06 01	915	Terreno que faz ligação entre Traves	31.174,87	31.174,87	0,00	0,00	0,00	0,00	0,00	0,00	0,00	0,00	31.174,87	31.174,87	0,00	0,00	
301 06 99	918	Parcela de Terreno Casal da Parreiri	122.949,58	122.949,58	0,00	0,00	0,00	0,00	0,00	0,00	0,00	0,00	122.949,58	122.949,58	0,00	0,00	
301 06 99	919	Parcela de Terreno no Casal da Parri	71.517,70	71.517,70	0,00	0,00	0,00	0,00	0,00	0,00	0,00	0,00	71.517,70	71.517,70	0,00	0,00	
301 06 01	998	Terreno "Mercador" Lote 8 - Choulo	0,00	0,00	4.513,12	0,00	4.513,12	0,00	0,00	0,00	0,00	0,00	4.513,12	4.513,12	4.513,12	4.513,12	
301 06 99	999	Terreno "Cortes" - Cruzamento entre	0,00	0,00	45.000,00	0,00	45.000,00	0,00	0,00	0,00	0,00	0,00	45.000,00	45.000,00	45.000,00	45.000,00	
301 06 01	1001	Terreno - Rua Direita de São Pedro -	0,00	0,00	115.850,00	0,00	115.850,00	0,00	0,00	0,00	0,00	0,00	115.850,00	115.850,00	115.850,00	115.850,00	
301 06 99	1040	Parcela de terreno junto ao Largo de	0,00	0,00	60.000,00	0,00	60.000,00	0,00	0,00	0,00	0,00	0,00	60.000,00	60.000,00	60.000,00	60.000,00	



Município da Chamusca

F4

8.2.8 - Mapa síntese de terrenos e recursos naturais

Ano: 2016

Classificação geral GH Nº Invent.	Identificação dos bens a)	Património inicial b)		Acréscimos patrimoniais			Diminuições patrimoniais			Património final		Variação patrimonial	
		Bruto (4)	Líquido (5)	c) Aquisições (6)	e) Abates (10)	f) Desvalorizações exercício (11)	g) Amortizações acumuladas (12)	h) Amortizações exercício (13)	Total (14=10+11+12)	Bruto (15=4+9-10-11)	Líquido (16=15-13)	Bruto (17=15-4)	Líquido (18=16-5)
301 06 01	1041 Terreno Edifício Solar dos Anjos (Ani	0,00	0,00	9.512,50	0,00	9.512,50	0,00	0,00	0,00	0,00	9.512,50	9.512,50	9.512,50
	Totais:	2.915.218,73	2.915.218,73	519.565,99	559.470,99	0,00	0,00	0,00	0,00	3.468.045,32	3.468.045,32	552.826,59	552.826,59

Nº de bens impressos: 176

Os responsáveis

[Handwritten signature]

- Notas:
- a) Identificar os bens pelos códigos que lhes correspondem, segundo o classificador geral (CIBE) e pela respetiva descrição.
 - b) Os valores do património bruto e líquido iniciais deverão corresponder aos valores do património final (bruto e líquido) do ano imediatamente anterior.
 - c) Registrar todas as aquisições efetuadas durante o ano económico que se enquadrem na tipologia definida da alínea a) do n.º 1 do artigo 30.º das instruções (tipos de aquisição).
 - d) Registrar os valores relativos a reavaliações ou outras alterações que impliquem um acréscimo do valor dos bens inventariados
 - e) Registrar os abates de bens pelo seu valor patrimonial bruto
 - f) Registrar os valores das desvalorizações que se indentifiquem com as diminuições patrimoniais previstas na alínea b) do n.º 1 do artigo 30.º das instruções.
 - g) No ano em que se verificar o abate do bem, não será efetuada a respetiva amortização anual, devendo abater-se nesta coluna o valor das amortizações acumuladas transferido do exercício anterior.
 - h) No caso de amortizações por duodécimos, os valores da coluna de amortizações do exercício não contempla os movimentos do ano na 66/68

Assim caso tenham sido efetuadas transferências de conta de bens no ano, não poderá comparar estes valores com mapas de movimentos do exercício na 66/68 ou mesmo 48.

[Handwritten signature]

[Handwritten signature]

[Handwritten signature]



Município da Chamusca

F4

8.2.8 - Mapa síntese de edifícios

Ano: 2016

Classificação geral GH Nº Invent.	Identificação dos bens a)	Patrimônio inicial b)			Acréscimos patrimoniais			Diminuições patrimoniais			Patrimônio final			Variação patrimonial	
		Bruto (4)	Líquido (5)	Aquisições (6)	c) Grandes reparações e outros aumentos (8)	e) Abates (10)	f) Desvalorizações (11)	g) Amortizações exercício (12)	g) Amortizações acumuladas (13)	Total (14=10+11+12)	Bruto (15=4+9-10-11)	Líquido (16=5-13)	Bruto (17=15-4)	Líquido (18=16-5)	
301 02 01A	2 Edifício dos Párgos do Concelho - Ct	425.978,70	423.124,64	0,00	0,00	0,00	0,00	2.854,06	5.708,12	2.854,06	425.978,70	420.270,58	0,00	-2.854,06	
301 02 02C	5 Edifício "Custódio Mira" - Chamusca	85.330,26	84.263,63	0,00	0,00	0,00	0,00	1.066,63	2.133,26	1.066,63	85.330,26	83.197,00	0,00	-1.066,63	
301 02 04C	6 Jardim de Infância - Chamusca	0,00	0,00	0,00	50.666,75	50.666,75	0,00	633,33	633,33	633,33	50.666,75	50.033,42	50.666,75	50.033,42	
301 02 04E	7 Escola 1º Ciclo - Chamusca	0,00	0,00	0,00	67.993,53	67.993,53	0,00	849,92	849,92	849,92	67.993,53	67.143,61	67.993,53	67.143,61	
301 02 02E	9 Centro de Recursos Educativos (Ant	140.871,94	73.957,74	0,00	0,00	0,00	0,00	1.760,90	68.875,10	1.760,90	140.871,94	72.196,84	0,00	-1.760,90	
301 02 02E	10 Centro Regional de Artesanato - Cer	308.344,92	302.515,61	0,00	0,00	0,00	0,00	3.829,31	7.658,62	3.829,31	308.344,92	298.686,30	0,00	-3.829,31	
301 02 99E	11 Parque de Máquinas - Rua Mouzinh	442.447,00	436.916,41	0,00	0,00	0,00	0,00	5.530,59	11.061,18	5.530,59	442.447,00	431.385,82	0,00	-5.530,59	
301 01 02E	12 Habitação - Beco da Cova das Perei	0,00	0,00	28.240,00	0,00	28.240,00	0,00	353,00	353,00	353,00	28.240,00	27.887,00	28.240,00	27.887,00	
301 01 02E	13 Habitação - Beco da Cova das Perei	0,00	0,00	28.240,00	0,00	28.240,00	0,00	353,00	353,00	353,00	28.240,00	27.887,00	28.240,00	27.887,00	
301 01 02E	14 Habitação - Avenida Almirante Gago	62.330,00	59.213,48	0,00	0,00	0,00	0,00	779,13	3.895,65	779,13	62.330,00	58.434,35	0,00	-779,13	
301 01 02E	15 Habitação - Avenida Almirante Gago	0,00	0,00	33.120,00	0,00	33.120,00	0,00	414,00	414,00	414,00	33.120,00	32.706,00	33.120,00	32.706,00	
301 01 02E	16 Habitação - Avenida Almirante Gago	14.099,46	13.394,50	0,00	0,00	0,00	0,00	176,24	881,20	176,24	14.099,46	13.218,26	0,00	-176,24	
301 01 02E	17 Habitação - Rua D. João I, n.º 2 - Ch	4.986,89	4.737,53	0,00	0,00	0,00	0,00	62,34	311,70	62,34	4.986,89	4.675,19	0,00	-62,34	
301 01 02E	18 Habitação - Chã de D. Bento n.º 1 - l	4.612,81	4.158,89	0,00	1.507,35	1.507,35	0,00	76,49	530,41	76,49	6.120,16	5.589,75	1.507,35	1.430,86	
301 01 02E	19 Habitação - Chã de D. Bento n.º 2 - l	0,00	0,00	23.047,50	0,00	23.047,50	0,00	288,09	288,09	288,09	23.047,50	22.759,41	23.047,50	22.759,41	
301 01 02E	20 Habitação - Chã de D. Bento n.º 3 - l	0,00	0,00	29.025,00	0,00	29.025,00	0,00	362,81	362,81	362,81	29.025,00	28.662,19	29.025,00	28.662,19	
301 01 02E	21 Habitação - Chã de D. Bento n.º 4 - l	0,00	0,00	26.130,00	0,00	26.130,00	0,00	326,63	326,63	326,63	26.130,00	25.803,37	26.130,00	25.803,37	
301 01 02E	22 Habitação - Chã de D. Bento n.º 5 - l	0,00	0,00	25.620,00	0,00	25.620,00	0,00	320,25	320,25	320,25	25.620,00	25.299,75	25.620,00	25.299,75	
301 01 02E	23 Habitação - Chã de D. Bento n.º 6 - l	0,00	0,00	25.440,00	0,00	25.440,00	0,00	318,00	318,00	318,00	25.440,00	25.122,00	25.440,00	25.122,00	
301 01 02E	24 Habitação - Chã de D. Bento n.º 7 - l	0,00	0,00	26.085,00	0,00	26.085,00	0,00	326,06	326,06	326,06	26.085,00	25.758,94	26.085,00	25.758,94	
301 01 99E	25 Habitação - Pré-Fabricada 1 - Cham	24.510,00	18.382,50	0,00	4.306,72	4.306,72	0,00	1.418,08	7.545,56	1.418,08	28.816,72	21.271,14	4.306,72	2.888,64	
301 01 99E	26 Habitação - Pré-Fabricada 2 - Cham	24.180,00	18.135,00	0,00	0,00	0,00	0,00	1.209,00	7.254,00	1.209,00	24.180,00	16.926,00	0,00	-1.209,00	
301 01 99E	27 Habitação - Pré-Fabricada 3 - Cham	26.760,00	20.070,00	0,00	0,00	0,00	0,00	1.338,00	8.028,00	1.338,00	26.760,00	18.732,00	0,00	-1.338,00	
301 01 99E	28 Habitação - Pré-Fabricada 4 - Cham	24.450,00	18.337,50	0,00	4.436,20	4.436,20	0,00	1.423,36	7.535,96	1.423,36	28.886,20	21.350,34	4.436,20	3.012,84	
301 01 99E	29 Habitação - Pré-Fabricada 5 - Cham	35.490,00	26.617,50	0,00	0,00	0,00	0,00	1.774,50	10.647,00	1.774,50	35.490,00	24.843,00	0,00	-1.774,50	
301 01 99E	30 Habitação - Pré-Fabricada 6 - Cham	36.870,00	27.652,50	0,00	0,00	0,00	0,00	9.217,50	0,00	9.217,50	0,00	0,00	-36.870,00	-27.652,50	
301 01 99E	31 Habitação - Pré-Fabricada 7 - Cham	36.420,00	27.315,00	0,00	0,00	0,00	0,00	1.821,00	10.926,00	1.821,00	36.420,00	25.494,00	0,00	-1.821,00	
301 01 99E	32 Habitação - Pré-Fabricada 8 - Cham	34.540,00	25.905,00	0,00	0,00	0,00	0,00	8.635,00	0,00	8.635,00	0,00	0,00	-34.540,00	-25.905,00	
301 01 99E	33 Habitação - Pré-Fabricada 9 - Cham	38.980,00	29.235,00	0,00	0,00	0,00	0,00	1.948,00	11.694,00	1.948,00	38.980,00	27.286,00	0,00	-1.948,00	
301 01 99E	37 Habitação - Pré-Fabricada 13 - Char	38.060,00	28.545,00	0,00	0,00	0,00	0,00	1.903,00	11.418,00	1.903,00	38.060,00	26.642,00	0,00	-1.903,00	



Município da Chamusca

F4

8.2.8 - Mapa síntese de edifícios

Ano: 2016

Classificação geral GH Nº Invent.	Descrição do bem (3)	Patrimônio Inicial b)			Acréscimos patrimoniais			Diminuições patrimoniais			Patrimônio final		Variação patrimonial		
		Bruto (4)	Líquido (5)	Aquisições (6)	c) Grandes reparações e outros aumentos (8)	e) Abates (10)	f) Desvalorizações (11)	Amortizações exercício g) (12)	Amortizações exercício h) acumuladas (13)	Total (14=10+11+12) (15=4+9-10-11) (16=15-13)	Bruto (17=15-4)	Líquido (18=16-5)	Bruto	Líquido	
															(9=6+8)
301 01 99E	38 Habitação - Pré-Fabricada 14 - Char	33.780,00	25.320,00	0,00	12.288,60	12.288,60	0,00	0,00	2.350,54	10.790,64	2.350,54	46.048,60	35.258,06	12.288,60	9.938,06
301 01 99E	39 Habitação - Pré-Fabricada 15 - Char	36.840,00	27.630,00	0,00	18.681,93	18.681,93	0,00	0,00	2.894,50	12.104,50	2.894,50	55.521,93	43.417,43	18.681,93	15.787,43
301 01 99E	40 Habitação - Pré-Fabricada 16 - Char	34.870,00	26.152,50	0,00	3.187,50	3.187,50	0,00	0,00	1.832,50	10.550,00	1.832,50	38.037,50	27.487,50	3.167,50	1.335,00
301 01 99E	42 Habitação - Pré-Fabricada 18 - Char	50.000,00	37.500,00	0,00	0,00	0,00	0,00	0,00	2.500,00	15.000,00	2.500,00	50.000,00	35.000,00	0,00	-2.500,00
301 01 99E	43 Habitação - Pré-Fabricada 19 - Char	43.590,00	32.682,50	0,00	4.894,76	4.894,76	0,00	0,00	2.349,20	13.246,70	2.349,20	48.484,76	35.238,06	4.894,76	2.545,56
301 01 99E	44 Habitação - Pré-Fabricada 20 - Char	44.140,00	33.105,00	0,00	4.894,76	4.894,76	0,00	0,00	2.234,39	13.269,39	2.234,39	49.034,76	35.765,37	4.894,76	2.660,37
301 01 99E	45 Habitação - Pré-Fabricada 21 - Char	49.520,00	37.140,00	0,00	0,00	0,00	0,00	0,00	12.380,00	0,00	0,00	61.900,00	0,00	-49.520,00	-37.140,00
301 01 99E	47 Habitação - Pré-Fabricada 23 - Char	43.510,00	32.632,50	0,00	0,00	0,00	0,00	0,00	2.175,50	13.053,00	2.175,50	43.510,00	30.457,00	0,00	-2.175,50
301 01 99E	48 Habitação - Pré-Fabricada 24 - Char	51.370,00	38.527,50	0,00	0,00	0,00	0,00	0,00	2.588,50	15.411,00	2.588,50	51.370,00	35.959,00	0,00	-2.588,50
301 02 04C	49 Centro Comunitário do Bairro - Chan	17.119,78	16.277,50	0,00	1.680,00	1.680,00	0,00	0,00	229,86	1.072,14	229,86	18.799,78	17.727,64	1.680,00	1.450,14
301 02 04C	50 Centro Comunitário do Bairro - Chan	17.119,78	16.277,50	0,00	1.680,00	1.680,00	0,00	0,00	229,86	1.072,14	229,86	18.799,78	17.727,64	1.680,00	1.450,14
301 02 03C	75 Habitação - Travessa do Terreiro - C	0,00	0,00	0,00	0,00	32.290,00	0,00	0,00	403,63	403,63	403,63	32.290,00	31.886,37	32.290,00	31.886,37
301 02 04C	106 Escola 1º Ciclo - Chrouro	0,00	0,00	0,00	28.853,91	28.853,91	0,00	0,00	360,67	360,67	360,67	28.853,91	28.493,24	28.853,91	28.493,24
301 02 04C	107 Escola 1º Ciclo - Pego da Curva - Ct	0,00	0,00	0,00	0,00	16.690,00	0,00	0,00	208,63	208,63	208,63	16.690,00	16.481,37	16.690,00	16.481,37
301 02 04C	109 Escola 1º Ciclo - Gavãozinho - Chou	0,00	0,00	0,00	1.167,61	1.167,61	0,00	0,00	14,60	14,60	14,60	1.167,61	1.153,01	1.167,61	1.153,01
301 02 04C	127 Escola 1º Ciclo - Vale de Cavalos	0,00	0,00	0,00	65.386,89	65.386,89	0,00	0,00	817,34	817,34	817,34	65.386,89	64.569,55	65.386,89	64.569,55
301 02 04C	128 Escola 1º Ciclo - Caniceira - Vale de	0,00	0,00	0,00	58.293,15	58.293,15	0,00	0,00	728,66	728,66	728,66	58.293,15	57.564,49	58.293,15	57.564,49
301 02 04C	132 Escola 1º Ciclo - Ulme	0,00	0,00	0,00	14.649,26	14.649,26	0,00	0,00	183,12	183,12	183,12	14.649,26	14.466,14	14.649,26	14.466,14
301 02 04C	133 Escola 1º Ciclo - Casal de Paires - U	0,00	0,00	0,00	34.770,13	34.770,13	0,00	0,00	434,63	434,63	434,63	34.770,13	34.335,50	34.770,13	34.335,50
301 02 04C	137 Escola 1º Ciclo - Parreira	0,00	0,00	0,00	102.630,36	102.630,36	0,00	0,00	1.282,88	1.282,88	1.282,88	102.630,36	101.347,48	102.630,36	101.347,48
301 05 99C	141 Casa com Câmara de Manobras do :	0,00	0,00	0,00	0,00	25.080,00	0,00	0,00	313,50	313,50	313,50	25.080,00	24.766,50	25.080,00	24.766,50
301 02 05E	142 Posto Médico - Pinheiro Grande	72.474,68	53.450,15	0,00	0,00	0,00	0,00	0,00	905,93	19.930,46	905,93	72.474,68	52.544,22	0,00	-905,93
301 02 04C	143 Jardim de Infância - Pinheiro Grandé	80.131,26	77.126,34	0,00	0,00	0,00	0,00	0,00	1.001,64	4.006,56	1.001,64	80.131,26	76.124,70	0,00	-1.001,64
301 02 04C	144 Escola 1º Ciclo - Pinheiro Grande	100.304,01	78.989,41	0,00	0,00	0,00	0,00	0,00	1.253,80	22.568,40	1.253,80	100.304,01	77.735,61	0,00	-1.253,80
301 02 04C	145 Escola 1º Ciclo - Pinheiro Grande (R	143.541,70	122.173,47	0,00	0,00	0,00	0,00	0,00	1.878,81	23.247,04	1.878,81	143.541,70	120.294,66	0,00	-1.878,81
301 02 04C	146 Escola 1º Ciclo - Carregueira	0,00	0,00	0,00	85.497,37	85.497,37	0,00	0,00	1.068,72	1.068,72	1.068,72	85.497,37	84.428,65	85.497,37	84.428,65
301 02 04C	147 Escola 1º Ciclo - Arripiado - Carregu	0,00	0,00	0,00	82.988,59	82.988,59	0,00	0,00	1.037,36	1.037,36	1.037,36	82.988,59	81.951,23	82.988,59	81.951,23
301 02 01C	148 Edifício do Alto do Pina (antiga Sade	101.652,27	73.687,97	0,00	0,00	0,00	0,00	0,00	1.270,65	29.224,95	1.270,65	101.652,27	72.427,32	0,00	-1.270,65
301 02 99E	149 Habitação - Outeiro de São Pedro - i	0,00	0,00	0,00	0,00	0,00	0,00	0,00	0,00	0,00	0,00	0,00	0,00	0,00	0,00
301 02 99E	150 Habitação - Bairro do Chaestre n.º 12	18.720,00	18.252,00	0,00	0,00	0,00	0,00	0,00	234,00	702,00	234,00	18.720,00	18.018,00	0,00	-234,00

104

[Handwritten signature]

[Handwritten signature]

[Handwritten signature]



Município da Chamusca

F4

8.2.8 - Mapa síntese de edifícios

Ano: 2016

Classificação geral GH Nº Invent.	Identificação dos bens a)	Património inicial b)			Acréscimos patrimoniais c)			Diminuições patrimoniais d)			Património final			Variação patrimonial	
		Bruto (4)	Líquido (5)	Aquisições (6)	Grandes reparações e outros aumentos (8)	Abates (10)	f) Desvalorizações (11)	e) Amortizações exercício g) acumuladas (12)	(13)	Total (14=10+(11+12)	(15=4+9-10-11)	Líquido (16=15-13)	Bruto (17=15-4)	Líquido (18=16-5)	
301 04 99E	163 Bar-Esplanada - São Marcos - Aripiti	0,00	0,00	13.380,00	0,00	13.380,00	0,00	0,00	0,00	167,25	167,25	13.380,00	13.380,00	13.212,75	
301 02 99E	170 Casa das Artes - Aripitiado - Carregu	7.481,97	7.107,89	0,00	0,00	0,00	0,00	0,00	0,00	93,52	467,80	7.481,97	7.014,37	-93,52	
301 01 99E	171 Habitação - Outeiro do Pranto - Chai	17.457,93	13.748,19	0,00	0,00	0,00	0,00	0,00	0,00	218,22	3.927,96	17.457,93	13.529,97	-218,22	
301 02 99E	172 Habitação - Rua das Flores n.º 2 - Au	38.297,94	34.686,26	0,00	0,00	0,00	0,00	0,00	0,00	525,33	4.137,01	38.297,94	34.160,93	-525,33	
301 01 02E	201 Habitação - Avenida Almirante Gago	0,00	0,00	30.040,00	0,00	30.040,00	0,00	0,00	0,00	375,50	375,50	30.040,00	29.664,50	29.664,50	
301 01 02E	202 Habitação - Avenida Almirante Gago	0,00	0,00	30.080,00	0,00	30.080,00	0,00	0,00	0,00	376,00	376,00	30.080,00	29.704,00	29.704,00	
301 02 04E	217 Escola 1º Círculo - Semideiro - Ulme	130.527,22	114.044,58	0,00	124.670,56	124.670,56	0,00	0,00	0,00	1.558,38	1.558,38	124.670,56	123.112,18	123.112,18	
301 02 04E	218 Jardim de Infância - Semideiro	0,00	0,00	0,00	0,00	0,00	0,00	0,00	0,00	18.161,69	18.161,69	130.527,22	112.365,53	-18.161,69	
301 02 04E	221 Jardim de Infância - Carregueira	0,00	0,00	0,00	4.684,16	4.684,16	0,00	0,00	0,00	58,55	58,55	4.684,16	4.625,61	4.625,61	
301 02 02E	224 Biblioteca Municipal - Edifício Pré-F	0,00	0,00	49.530,00	0,00	49.530,00	0,00	0,00	0,00	2.476,50	2.476,50	49.530,00	47.053,50	47.053,50	
301 01 99E	228 Habitação - Rua da Fonte - Ulme	16.959,13	13.991,27	0,00	0,00	0,00	0,00	0,00	0,00	211,99	3.179,85	16.959,13	13.779,28	-211,99	
301 01 99E	741 Habitação - Outeiro da Fonte - Carr	3.225,00	2.470,96	0,00	0,00	0,00	0,00	0,00	0,00	53,86	807,90	3.225,00	2.417,10	-53,86	
301 01 99E	743 Casa Pré-Fabricada 27 - Chamusca	5.664,04	1.699,24	0,00	0,00	0,00	0,00	0,00	0,00	283,20	4.248,00	5.664,04	1.416,04	-283,20	
301 01 03E	815 Apartamento Quinta do Nicho III - Lc	50.935,45	49.662,07	0,00	0,00	0,00	0,00	0,00	0,00	636,69	1.910,07	50.935,45	49.025,38	-636,69	
301 01 03E	816 Apartamento Quinta do Nicho III - Lc	52.344,89	51.036,27	0,00	0,00	0,00	0,00	0,00	0,00	654,31	1.962,93	52.344,89	50.381,96	-654,31	
301 01 03E	817 Apartamento Quinta do Nicho III - Lc	52.344,89	51.036,27	0,00	0,00	0,00	0,00	0,00	0,00	654,31	1.962,93	52.344,89	50.381,96	-654,31	
301 01 03E	818 Apartamento Quinta do Nicho III - Lc	52.344,89	51.036,27	0,00	0,00	0,00	0,00	0,00	0,00	654,31	1.962,93	52.344,89	50.381,96	-654,31	
301 02 03	825 Centro Rural do Chrouto - Rua Nova,	38.834,40	35.595,60	0,00	0,00	0,00	0,00	0,00	0,00	539,80	3.778,60	38.834,40	35.055,80	-539,80	
301 08 05E	838 Biblioteca Municipal Ruy Gomes da	1.147.324,70	1.075.616,90	0,00	0,00	0,00	0,00	0,00	0,00	14.341,56	86.049,38	1.147.324,70	1.061.275,34	-14.341,56	
301 02 01C	855 Edifício Chamusca XXI - Centro de E	495.935,56	462.807,08	0,00	0,00	0,00	0,00	0,00	0,00	8.282,12	41.410,60	495.935,56	454.524,96	-8.282,12	
301 02 01C	856 Edifício Centro de Inclusão Social - (118.968,11	111.021,03	0,00	0,00	0,00	0,00	0,00	0,00	1.988,77	9.933,85	118.968,11	109.034,26	-1.988,77	
301 01 02E	884 Edifício - Serviços - Rua Direita n.º 1	11.722,00	11.282,41	0,00	0,00	0,00	0,00	0,00	0,00	146,53	588,12	11.722,00	11.135,88	-146,53	
301 01 02E	885 Habitação - Rua das Flores n.º 4 - Au	52.938,61	51.272,37	0,00	0,00	0,00	0,00	0,00	0,00	657,34	2.323,58	52.938,61	50.615,03	-657,34	
301 01 02E	886 Habitação - Rua das Flores n.º 9 - Au	64.589,60	62.505,45	0,00	0,00	0,00	0,00	0,00	0,00	801,35	2.885,50	64.589,60	61.704,10	-801,35	
301 01 02E	887 Habitação - Lote 8 - Fração D - ZAI	32.040,26	30.838,76	0,00	5.000,00	5.000,00	0,00	0,00	0,00	458,74	1.860,24	37.040,26	35.380,02	-458,74	
301 01 02E	888 Habitação - Lote 8 - Fração C - ZAI	39.043,76	37.579,61	0,00	0,00	0,00	0,00	0,00	0,00	488,05	1.952,20	39.043,76	37.091,56	-488,05	
301 02 04E	909 Sala de Apoio do Semideiro - Semid	86.754,78	83.501,49	0,00	0,00	0,00	0,00	0,00	0,00	1.084,43	4.337,72	86.754,78	82.417,06	-1.084,43	
301 01 02E	921 Habitação - Baco da Cova das Perei	0,00	0,00	17.638,82	0,00	17.638,82	0,00	0,00	0,00	18,37	18,37	17.638,82	17.620,45	-17,638,82	
301 02 01C	922 Edifício do Centro Comunitário da C	69.012,40	68.149,74	0,00	0,00	0,00	0,00	0,00	0,00	862,66	1.725,32	69.012,40	67.287,08	-862,66	
301 01 02E	934 Habitação - Rua da Alfameira (Ent	0,00	0,00	0,00	0,00	0,00	0,00	0,00	0,00	0,00	0,00	0,00	0,00	0,00	

108



Município da Chamusca

F4

8.2.8 - Mapa síntese de edifícios

Ano: 2016

Classificação geral GH Nº Invent.	Identificação dos bens a)	Património inicial b)		Acréscimos patrimoniais			Diminuições patrimoniais			Património final		Variação patrimonial			
		Bruto	Líquido	Acquisições	Grandes reparações e outros aumentos	Totais	e) Abates	f) Desvalorizações	Amortizações exercício g) acumuladas	Total	Bruto	Líquido	Bruto	Líquido	
(1)	(2)	(4)	(5)	(6)	(8)	(9=6+8)	(10)	(11)	(12)	(13)	(14=10+11+12)	(15=4+9-10-11)	(16=15-13)	(17=15-4)	(18=16-5)
301 01 02E	942	Habitação - Rua Nova A - Pinheiro G	0,00	0,00	0,00	48.590,09	48.590,09	0,00	0,00	607,38	607,38	48.590,08	47.982,71	48.590,08	47.982,71
301 01 02E	943	Habitação - Rua Nova B - Pinheiro C	0,00	0,00	0,00	47.743,09	47.743,09	0,00	0,00	596,79	596,79	47.743,08	47.146,30	47.743,08	47.146,30
301 01 02E	944	Habitação - Rua Nova C - Pinheiro C	0,00	0,00	0,00	41.596,13	41.596,13	0,00	0,00	519,95	519,95	41.596,13	41.076,18	41.596,13	41.076,18
301 01 02E	945	Habitação - Rua Nova, n.º 20 - Pinhx	0,00	0,00	0,00	0,00	0,00	0,00	0,00	0,00	0,00	0,00	0,00	0,00	0,00
301 01 02E	946	Habitação - Rua Eng.º José Belard de	0,00	0,00	0,00	7.316,52	7.316,52	0,00	0,00	7,62	7,62	7.316,52	7.308,90	7.316,52	7.308,90
301 01 02E	947	Habitação - Interior do Cemitério Mu	0,00	0,00	0,00	34.260,00	34.260,00	0,00	0,00	35,69	35,69	34.260,00	34.224,31	34.260,00	34.224,31
301 01 02E	948	Habitação - Lote 8 - Fração B - ZAE	16.980,00	16.787,75	0,00	0,00	0,00	0,00	0,00	424,50	424,50	16.980,00	16.555,50	0,00	-212,25
301 01 02E	949	Habitação - Rua das Quintas, n.º 3 -	0,00	0,00	0,00	36.490,00	36.490,00	0,00	0,00	38,01	38,01	36.490,00	36.451,98	36.490,00	36.451,98
301 01 02E	950	Habitação - Rua das Quintas, n.º 2 -	0,00	0,00	0,00	28.370,00	28.370,00	0,00	0,00	29,55	29,55	28.370,00	28.340,45	28.370,00	28.340,45
301 02 01E	951	Edifício de Serviços - Antiga Extensã	0,00	0,00	0,00	26.287,73	26.287,73	0,00	0,00	323,34	323,34	26.287,73	25.964,39	26.287,73	25.964,39
301 02 05C	953	Extensão de Saúde do Semideiro - L	0,00	0,00	0,00	26.480,00	26.480,00	0,00	0,00	36,85	36,85	26.480,00	26.443,15	26.480,00	26.443,15
301 02 02C	954	Casa do Alfaiate - Carregueira	0,00	0,00	0,00	13.600,00	13.600,00	0,00	0,00	18,93	18,93	13.600,00	13.581,07	13.600,00	13.581,07
301 02 01E	1000	Edifício - Rua Direita de São Pedro,	0,00	0,00	0,00	347.550,00	347.550,00	0,00	0,00	362,03	362,03	347.550,00	347.187,97	347.550,00	347.187,97
301 01 01C	1004	Habitação social - Rua dos Foros - F	0,00	0,00	0,00	48.225,65	48.225,65	0,00	0,00	51,28	51,28	48.225,65	48.174,37	48.225,65	48.174,37
301 01 02E	1005	Habitação social - Rua dos Foros - F	0,00	0,00	0,00	48.225,65	48.225,65	0,00	0,00	51,28	51,28	48.225,65	48.174,37	48.225,65	48.174,37
301 01 02E	1006	Habitação social - Rua dos Foros - F	0,00	0,00	0,00	45.126,20	45.126,20	0,00	0,00	47,01	47,01	45.126,20	45.079,19	45.126,20	45.079,19
301 01 02E	1007	Habitação social - Rua dos Foros - F	0,00	0,00	0,00	34.970,59	34.970,59	0,00	0,00	36,43	36,43	34.970,59	34.934,16	34.970,59	34.934,16
301 01 02E	1008	Habitação social - Rua Olival do Trin	0,00	0,00	0,00	42.884,41	42.884,41	0,00	0,00	44,67	44,67	42.884,41	42.839,74	42.884,41	42.839,74
301 01 02E	1009	Habitação social - Rua Olival do Trin	0,00	0,00	0,00	42.884,41	42.884,41	0,00	0,00	44,67	44,67	42.884,41	42.839,74	42.884,41	42.839,74
301 01 02E	1010	Habitação social - Rua Olival do Trin	0,00	0,00	0,00	42.884,41	42.884,41	0,00	0,00	44,67	44,67	42.884,41	42.839,74	42.884,41	42.839,74
301 01 02E	1011	Habitação social - Rua Olival do Trin	0,00	0,00	0,00	42.884,41	42.884,41	0,00	0,00	44,67	44,67	42.884,41	42.839,74	42.884,41	42.839,74
301 01 02E	1012	Habitação social - Rua Olival do Trin	0,00	0,00	0,00	43.611,24	43.611,24	0,00	0,00	45,43	45,43	43.611,24	43.565,81	43.611,24	43.565,81
301 01 02E	1013	Habitação social - Rua Olival do Trin	0,00	0,00	0,00	51.166,26	51.166,26	0,00	0,00	53,30	53,30	51.166,26	51.112,96	51.166,26	51.112,96
301 01 02E	1014	Habitação social - Rua Olival da Gar	0,00	0,00	0,00	81.642,17	81.642,17	0,00	0,00	85,04	85,04	81.642,17	81.557,13	81.642,17	81.557,13
301 01 02E	1015	Habitação social - Rua da Gamelinh:	0,00	0,00	0,00	47.458,28	47.458,28	0,00	0,00	49,44	49,44	47.458,28	47.408,84	47.458,28	47.408,84
301 01 02E	1016	Habitação social - Rua da Gamelinh:	0,00	0,00	0,00	51.372,38	51.372,38	0,00	0,00	53,51	53,51	51.372,38	51.318,87	51.372,38	51.318,87
301 01 02E	1017	Habitação social - Bairro do Chastre	0,00	0,00	0,00	19.996,63	19.996,63	0,00	0,00	20,83	20,83	19.996,63	19.975,80	19.996,63	19.975,80
301 01 02E	1018	Habitação social - Bairro do Chastre	0,00	0,00	0,00	19.996,63	19.996,63	0,00	0,00	20,83	20,83	19.996,63	19.975,80	19.996,63	19.975,80
301 01 02E	1019	Habitação social - Bairro do Chastre	0,00	0,00	0,00	35.005,44	35.005,44	0,00	0,00	36,46	36,46	35.005,44	34.968,98	35.005,44	34.968,98
301 01 02E	1020	Habitação social - Bairro do Chastre	0,00	0,00	0,00	35.005,44	35.005,44	0,00	0,00	36,46	36,46	35.005,44	34.968,98	35.005,44	34.968,98

100



Município da Chamusca

F4

8.2.8 - Mapa síntese de edifícios

Ano: 2016

Classificação geral GH N° Invent.	Identificação dos bens a)	Patrimônio Inicial b)		Acréscimos patrimoniais					Diminuições patrimoniais			Patrimônio final		Variação patrimonial			
		Bruto (4)	Líquido (5)	c) Aquisições (6)	c) Grandes reparações e outros aumentos (8)	e) Abates (10)	f) Desvalorizações (11)	f) Amortizações exercício g) acumuladas (12)	(13)	Total (14=10+11+12)	Bruto (15=4+9-10-11)	Líquido (16=15-13)	Bruto (17=15-4)	Líquido (18=16-5)			
301 01 02C	1021 Habitação social - Bairro do Chastre	0,00	0,00	0,00	41.263,35	0,00	41.263,35	0,00	0,00	0,00	42,98	42,98	42,98	41.263,35	41.220,37	41.263,35	41.220,37
301 02 05C	1022 Extensão de Saúde da Parrelha - Pai	0,00	0,00	0,00	22.414,08	0,00	22.414,08	0,00	0,00	0,00	23,35	23,35	23,35	22.414,08	22.390,73	22.414,08	22.390,73
301 02 04C	1023 Jardim de Infância do Arruado - Cai	0,00	0,00	0,00	21.854,47	0,00	21.854,47	0,00	0,00	0,00	22,77	22,77	22,77	21.854,47	21.831,70	21.854,47	21.831,70
301 02 04C	1024 Jardim de Infância do Chouto - Chou	0,00	0,00	0,00	1.473,00	0,00	1.473,00	0,00	0,00	0,00	1,53	1,53	1,53	1.473,00	1.471,47	1.473,00	1.471,47
301 02 04C	1025 Jardim de Infância da Parrelha - Parr	0,00	0,00	0,00	5.083,16	0,00	5.083,16	0,00	0,00	0,00	5,30	5,30	5,30	5.083,16	5.077,86	5.083,16	5.077,86
301 02 04C	1026 Jardim de Infância de Vale de Caval	0,00	0,00	0,00	70.630,24	0,00	70.630,24	0,00	0,00	0,00	73,57	73,57	73,57	70.630,24	70.556,67	70.630,24	70.556,67
301 02 04C	1027 Sala de apoio à Escola Primária e Jc	0,00	0,00	0,00	33.432,05	0,00	33.432,05	0,00	0,00	0,00	34,83	34,83	34,83	33.432,05	33.397,22	33.432,05	33.397,22
301 02 05C	1028 Sala de apoio à Escola Primária da (0,00	0,00	0,00	87.468,73	0,00	87.468,73	0,00	0,00	0,00	91,11	91,11	91,11	87.468,73	87.377,62	87.468,73	87.377,62
301 02 05C	1029 Sala de apoio à Escola Primária e Jc	0,00	0,00	0,00	24.035,83	0,00	24.035,83	0,00	0,00	0,00	25,04	25,04	25,04	24.035,83	24.010,79	24.035,83	24.010,79
301 02 04C	1030 Sala de apoio à Escola primária e Jc	0,00	0,00	0,00	10.687,11	0,00	10.687,11	0,00	0,00	0,00	11,13	11,13	11,13	10.687,11	10.675,98	10.687,11	10.675,98
301 02 05C	1031 Sala de apoio à Escola primária e Jc	0,00	0,00	0,00	24.345,02	0,00	24.345,02	0,00	0,00	0,00	25,36	25,36	25,36	24.345,02	24.319,66	24.345,02	24.319,66

(Handwritten signatures and initials)



Município da Chamusca

F4

8.2.8 - Mapa síntese de edifícios

Ano: 2016

Classificação geral GH	Nº Invent.	Identificação dos bens a)	Património inicial b)		Acréscimos patrimoniais			Diminuições patrimoniais			Património final		Variação patrimonial			
			Bruto	Líquido	c) Aquisições	d) Grandes reparações e outros aumentos	e) Abates	f) Desvalorizações	g) Amortizações exercício	h) acumuladas	Total	Bruto	Líquido	Bruto	Líquido	
(1)	(2)	(3)	(4)	(5)	(6)	(8)	(9=6+8)	(10)	(11)	(12)	(13)	(14=10+11+12)	(15=4+9-10-11)	(16=15-13)	(17=(5-4)	(18=(6-5)
301 02 01C		1042 Edifício Solar dos Anjos (Antigo Edif	0,00	0,00	28.537,50	0,00	28.537,50	0,00	0,00	28,73	29,73	29,73	28.537,50	28.507,77	28.537,50	28.507,77
		Totais:	5.347.652,99	4.826.879,23	2.060.307,58	3.009.314,71	3.009.314,71	0,00	0,00	601.107,16	601.107,16	8.236.037,70	2.888.384,71	7.684.930,54	2.888.384,71	2.808.061,31

Nº de bens impressos: 132

Os responsáveis

U. F. L.

- Notas:
- a) Identificar os bens pelos códigos que lhes correspondem, segundo o classificador geral (CIBE) e pela respetiva descrição.
 - b) Os valores do património bruto e líquido iniciais deverão corresponder aos valores do património final (bruto e líquido) do ano imediatamente anterior.
 - c) Registrar todas as aquisições efetuadas durante o ano económico que se enquadrarem na tipologia definida da alínea a) do n.º do artigo 30.º das instruções (tipos de aquisição).
 - d) Registrar os valores relativos a reavaliações ou outras alterações que impliquem um acréscimo do valor dos bens inventariados
 - e) Registrar os abates de bens pelo seu valor patrimonial bruto
 - f) Registrar os valores das desvalorizações que se indentifiquem com as diminuições patrimoniais previstas na alínea b) do n.º1 do artigo 30.º das instruções.
 - g) No ano em que se verificar o abate do bem, não será efetuada a respetiva amortização anual, devendo abater-se nesta coluna o valor das amortizações acumuladas transferido do exercício anterior.
 - h) No caso de amortizações por duodécimos, os valores da coluna de amortizações do exercício não contempla os movimentos do ano na 66/68

Assim caso tenham sido efetuadas transferências de conta de bens no ano, não poderá comparar estes valores com mapas de movimentos do exercício na 66/68 ou mesmo 48.

108

[Handwritten signatures and initials]



8.2.8 - Mapa síntese de partes de capital

Ano: 2016

Classificação geral GH Nº Invent.	Identificação dos bens e)	Património inicial b)		Acréscimos patrimoniais			Diminuições patrimoniais			Património final		Variação patrimonial		
		Bruto (4)	Líquido (5)	c) Aquisições (6)	Grandes reparações e outros aumentos (8)	e) Abates (10)	f) Desvalorizações exercício g) acumuladas (11)	(12)	(13)	Total (14=10+11+12)	Bruto (15=4+9-10-11)	Líquido (16=15-13)	Bruto (17=15-4)	Líquido (18=16-5)
000 00 00	3	Participação de Capital na Sociedade	34.000,00	34.000,00	0,00	0,00	0,00	0,00	0,00	0,00	34.000,00	34.000,00	0,00	0,00
000 00 00	4	SISAV- Agrupamento	62.500,00	62.500,00	0,00	0,00	0,00	0,00	0,00	0,00	62.500,00	62.500,00	0,00	0,00
000 00 00	520	Ações Tagus-Gás, SA	6.730,00	6.730,00	0,00	0,00	0,00	0,00	0,00	0,00	6.730,00	6.730,00	0,00	0,00
000 00 00	521	Participação Águas do Ribatejo, EIM	882.752,65	882.752,65	0,00	129.773,64	129.773,64	0,00	0,00	0,00	1.012.526,29	1.012.526,29	129.773,64	129.773,64
000 00 00	522	Participação 2,499% no capital da E	62.490,00	62.490,00	0,00	0,00	0,00	0,00	0,00	0,00	62.490,00	62.490,00	0,00	0,00
000 00 00	523	Participação de Capital na SRU, LT	49.611,02	49.611,02	0,00	0,00	0,00	611,25	0,00	0,00	48.999,77	48.999,77	-611,25	-611,25
000 00 00	524	Participação no FAM - Fundo de Apc	576.232,08	576.232,08	0,00	0,00	0,00	0,00	0,00	0,00	576.232,08	576.232,08	0,00	0,00
Totais:			1.674.315,75	1.674.315,75	0,00	129.773,64	129.773,64	611,25	0,00	0,00	1.803.478,14	1.803.478,14	129.162,39	129.162,39

Nº de bens impressos: 7

Os responsáveis

[Handwritten signature]

- Notas:
- a) Identificar os bens pelos códigos que lhes correspondem, segundo o classificador geral (CIBE) e pela respetiva descrição.
 - b) Os valores do património bruto e líquido iniciais deverão corresponder aos valores do património final (bruto e líquido) do ano imediatamente anterior.
 - c) Registrar todas as aquisições efetuadas durante o ano económico que se enquadrarem na tipologia definida da alínea a) do n.º 1 do artigo 30.º das instruções (tipos de aquisição).
 - d) Registrar os valores relativos a reavaliações ou outras alterações que impliquem um acréscimo do valor dos bens inventariados
 - e) Registrar os abates de bens pelo seu valor patrimonial bruto
 - f) Registrar os valores das desvalorizações que se indentifiquem com as diminuições patrimoniais previstas na alínea b) do n.º 1 do artigo 30.º das instruções.
 - g) No ano em que se verificar o abate do bem, não será efetuada a respetiva amortização anual, devendo abater-se nesta coluna o valor das amortizações acumuladas transitado do exercício anterior.
 - h) No caso de amortizações por duodécimos, os valores da coluna de amortizações do exercício não contempla os movimentos do ano na 66/68

Assim caso tenham sido efetuadas transferências de conta de bens no ano, não poderá comparar estes valores com mapas de movimentos do exercício na 66/68 ou mesmo 48.

[Handwritten signatures and initials]



8.2.8 - Mapa síntese de bens incorpóreos

Ano: 2016

Classificação geral GH Nº Invent.	Identificação dos bens a)	Património inicial b)			Acréscimos patrimoniais			Diminuições patrimoniais			Património final			Variação patrimonial		
		Bruto	Líquido	Aquisições	Grandes reparações e outras melhorias	Totais	Abates	Desvalorizações	Amortizações exercício g)	acumuladas	Total	Bruto	Líquido	Bruto	Líquido	
																(4)
(1)	(2)	(3)	(4)	(5)	(6)	(8)	(9=6+8)	(10)	(11)	(12)	(13)	(14=10+11+12)	(15=4+9-10-11)	(16=15-13)	(17=15-4)	(18=16-5)
000 00 00	1	Pdm-revisão cadastral do concelho	70.326,14	0,00	0,00	0,00	0,00	0,00	0,00	0,00	70.326,14	0,00	70.326,14	0,00	0,00	0,00
000 00 00	2	Pdm-cartografia	75.148,89	0,00	0,00	0,00	0,00	0,00	0,00	0,00	75.148,89	0,00	75.148,89	0,00	0,00	0,00
000 00 00	3	Plano director municipal	85.453,02	0,00	0,00	0,00	0,00	0,00	0,00	0,00	85.453,02	0,00	85.453,02	0,00	0,00	0,00
000 00 00	4	Levantamento da zona ribeirinha do	5.660,86	0,00	0,00	0,00	0,00	0,00	0,00	0,00	5.660,86	0,00	5.660,86	0,00	0,00	0,00
000 00 00	5	Rota do cavalo do touro e do vinho	115,04	0,00	0,00	0,00	0,00	0,00	0,00	0,00	115,04	0,00	115,04	0,00	0,00	0,00
000 00 00	7	Registo de logotipo "semana da asc	63,85	0,00	0,00	0,00	0,00	0,00	0,00	0,00	63,85	0,00	63,85	0,00	0,00	0,00
000 00 00	8	Registo de logotipo "foto semana da	63,85	0,00	0,00	0,00	0,00	0,00	0,00	0,00	63,85	0,00	63,85	0,00	0,00	0,00
000 00 00	9	Registo de logotipo "mãos de mestre	63,85	0,00	0,00	0,00	0,00	0,00	0,00	0,00	63,85	0,00	63,85	0,00	0,00	0,00
000 00 00	10	Registo de logotipo "centro regional	63,85	0,00	0,00	0,00	0,00	0,00	0,00	0,00	63,85	0,00	63,85	0,00	0,00	0,00
000 00 00	11	Registo INPI "Semana da Ascensão"	338,39	177,87	0,00	0,00	0,00	0,00	0,00	25,41	185,93	25,41	338,39	152,46	0,00	-25,41
000 00 00	12	Registo de nome no inpi "mãos de ir	113,23	0,00	0,00	0,00	0,00	0,00	0,00	0,00	113,23	0,00	113,23	0,00	0,00	0,00
000 00 00	13	Marca nacional - feita de são pedro	339,69	0,00	0,00	0,00	0,00	0,00	0,00	0,00	339,69	0,00	339,69	0,00	0,00	0,00
000 00 00	14	Logotipo marca "chamusca xoi"	833,00	0,00	0,00	0,00	0,00	0,00	0,00	0,00	833,00	0,00	833,00	0,00	0,00	0,00
401 02 98	16	Estudo integrado de instalação do P	10.890,00	0,00	0,00	0,00	0,00	0,00	0,00	0,00	10.890,00	0,00	10.890,00	0,00	0,00	0,00
000 00 00	17	Logotipo AGRO-ZAE	343,20	343,20	0,00	0,00	0,00	0,00	0,00	0,00	0,00	0,00	343,20	343,20	0,00	0,00
401 02 98	18	Estudo Hidrogeológico do Eco Parq	16.200,00	0,00	0,00	0,00	0,00	0,00	0,00	0,00	16.200,00	0,00	16.200,00	0,00	0,00	0,00
401 02 98	19	Projecto do Loteamento do Eco-Parc	6.127,30	0,00	0,00	0,00	0,00	0,00	0,00	0,00	6.127,30	0,00	6.127,30	0,00	0,00	0,00
401 02 98	20	Estudo Prévio de Projecto de Arquite	3.570,00	0,00	0,00	0,00	0,00	0,00	0,00	0,00	3.570,00	0,00	3.570,00	0,00	0,00	0,00
401 02 98	21	Projecto do "Loteamento das Cabeç	2.541,00	0,00	0,00	0,00	0,00	0,00	0,00	0,00	2.541,00	0,00	2.541,00	0,00	0,00	0,00
401 02 98	22	Projecto do "Loteamento ZAE do Ch	726,00	0,00	0,00	0,00	0,00	0,00	0,00	0,00	726,00	0,00	726,00	0,00	0,00	0,00
401 02 98	23	Projecto do Loteamento "Casal da P.	25.275,50	0,00	0,00	0,00	0,00	0,00	0,00	0,00	25.275,50	0,00	25.275,50	0,00	0,00	0,00
000 00 00	24	Registo no INPI da Marca "Chamusca	123,67	123,67	0,00	0,00	0,00	0,00	0,00	0,00	0,00	0,00	123,67	123,67	0,00	0,00
000 00 00	25	Estudo de Tráfego - Loteamento Ecc	12.234,00	12.234,00	0,00	0,00	0,00	0,00	0,00	0,00	0,00	0,00	12.234,00	12.234,00	0,00	0,00
000 00 00	26	Registo no INPI da marca figurativa	0,00	0,00	123,76	0,00	123,76	0,00	0,00	0,00	0,00	0,00	123,76	123,76	123,76	123,76
401 02 03	27	PDM - Eco Parque do Relvão - Fase	0,00	0,00	12.540,00	0,00	12.540,00	0,00	0,00	348,30	348,30	348,30	12.540,00	12.191,70	12.540,00	12.191,70
401 02 03	28	PDM - XIII Alteração - Avaliação amt	0,00	0,00	7.995,00	0,00	7.995,00	0,00	0,00	222,06	222,06	222,06	7.995,00	7.772,94	7.995,00	7.772,94

[Handwritten signatures and initials]



8.2.8 - Mapa síntese de bens incorpóreos

Ano: 2016

Classificação geral GH Nº Invent.	Identificação dos bens e)	Património inicial b)		Acréscimos patrimoniais				Diminuições patrimoniais			Património final		Variação patrimonial			
		Bruto (4)	Líquido (5)	c) Aquisições (6)	Grandes reparações e outros aumentos (8)	e) Abates (10)	f) Devaluações (11)	Amortizações exercício g) acumuladas (12)	(13)	Total (14=10+11+12)	Bruto (15=4+9-10-11)	Líquido (16=15-13)	Bruto (17=15-4)	Líquido (18=16-5)		
401 02 03	29 Carta da REN - Processo de revisão	0,00	0,00	8.856,00	0,00	0,00	0,00	245,98	245,98	0,00	0,00	245,98	8.856,00	8.610,02	8.856,00	8.610,02
	Totais:	316.614,33	12.878,74	29.514,76	0,00	0,00	0,00	304.577,34	841,75	0,00	0,00	346.129,09	29.514,76	41.551,75	29.514,76	28.673,01

Nº de bens impressos: 27

Os responsáveis

[Handwritten signature]

- Notas:
- a) Identificar os bens pelos códigos que lhes correspondem, segundo o classificador geral (CIBE) e pela respetiva descrição.
 - b) Os valores do património bruto e líquido iniciais deverão corresponder aos valores do património final (bruto e líquido) do ano imediatamente anterior.
 - c) Registrar todas as aquisições efetuadas durante o ano económico que se enquadrarem na tipologia definida da alínea a) do n.º 1 do artigo 30.º das instruções (tipos de aquisição).
 - d) Registrar os valores relativos a reavaliações ou outras alterações que impliquem um acréscimo do valor dos bens inventariados
 - e) Registrar os abates de bens pelo seu valor patrimonial bruto
 - f) Registrar os valores das desvalorizações que se indentifiquem com as diminuições patrimoniais previstas na alínea b) do n.º 1 do artigo 30.º das instruções.
 - g) No ano em que se verificar o abate do bem, não será efetuada a respetiva amortização anual, devendo abater-se nesta coluna o valor das amortizações acumuladas transitado do exercício anterior.
 - h) No caso de amortizações por duodécimos, os valores da coluna de amortizações do exercício não contempla os movimentos do ano na 66/68

Assim caso tenham sido efetuadas transferências de conta de bens no ano, não poderá comparar estes valores com mapas de movimentos do exercício na 66/68 ou mesmo 4B.

171

[Handwritten signatures and initials]

Fan

8.2.9 - Indicação dos custos incorridos no exercício, respeitantes a empréstimos para financiar imobilizações

Não foram incorporados custos incorridos no exercício e respeitantes a empréstimos obtidos para financiar imobilizações, durante a construção.

8.2.10 - Indicação dos diplomas legais nos termos dos quais se baseou a reavaliação dos bens do imobilizado

Em 2015 não foram efetuadas reavaliações.

8.2.11 - Demonstração das reavaliações

O quadro previsto no ponto 8.2.11 do Pocal, não foi elaborado no exercício de 2016, porque neste período não se efetuaram reavaliações do imobilizado.



Município da Chamusca

8.2.12 - Relação de bens

estruturas, Outras Construções, Infraestruturas - Rede Saneamento, Infraestruturas - Rede Viária, Terrenos e Recursos Naturais, Infraestruturas - Rede Águas, Edifícios, Capital Arbóreo excluir bens abatidos filtro avançado

Ano: 2016

GH	Nº Invent.	Descrição do bem	Aquisição		Alterações patrimoniais		Valores actuais		Amortizações		Acum. ulados				
			Tipo	Data	Valor /avaliação	Tipo	Ano	Vida útil	Valor	Anos ant.		Taxa	Ano	Valor	
301 04 02C 225		Estádio Municipal - Chamusca	99		547.323,53	GR	2013	0	65.946,55	76	582.606,56	22.997,64	1,25	7.665,88	30.663,52
301 01 02C 12		Habitação - Beco da Cova das Pereiras 1 - Chamusca	10		28.240,00					79	27.887,00	0,00	1,25	353,00	353,00
301 01 02C 13		Habitação - Beco da Cova das Pereiras 2 - Chamusca	10		28.240,00					79	27.887,00	0,00	1,25	353,00	353,00
301 01 02C 14		Habitação - Avenida Almirante Gago Coutinho, n.º 1 - Chamusca	10		62.330,00					75	58.434,35	3.116,52	1,25	779,13	3.895,65
301 01 02C 15		Habitação - Avenida Almirante Gago Coutinho, n.º 2 - Chamusca	10		33.120,00					79	32.706,00	0,00	1,25	414,00	414,00
301 01 02C 16		Habitação - Avenida Almirante Gago Coutinho, n.º 1 - A - Chamusca	10		14.099,46					75	13.218,26	704,96	1,25	176,24	881,20
301 01 02C 17		Habitação - Rua D. João I, n.º 2 - Chamusca	10		4.986,89					75	4.675,19	249,36	1,25	62,34	311,70
301 01 02C 18		Habitação - Chã de D. Bento n.º 1 - Bairro Municipal - Chamusca	10		0,00	GR	2016	1	1.507,35	73	5.589,75	453,92	1,35	76,49	530,41
						GR	2008		4.612,81						
301 01 02C 19		Habitação - Chã de D. Bento n.º 2 - Bairro Municipal - Chamusca	10		23.047,50					79	22.759,41	0,00	1,25	288,09	288,09
301 01 02C 20		Habitação - Chã de D. Bento n.º 3 - Bairro Municipal - Chamusca	10		29.025,00					79	28.662,19	0,00	1,25	362,81	362,81
301 01 02C 21		Habitação - Chã de D. Bento n.º 4 - Bairro Municipal - Chamusca	10		26.130,00					79	25.803,37	0,00	1,25	326,63	326,63
301 01 02C 23		Habitação - Chã de D. Bento n.º 6 - Bairro Municipal - Chamusca	10		25.440,00					79	25.122,00	0,00	1,25	318,00	318,00
301 01 02C 24		Habitação - Chã de D. Bento n.º 7 - Bairro Municipal - Chamusca	10		26.085,00					79	25.768,94	0,00	1,25	326,06	326,06
301 01 99E 26		Habitação - Pré-Fabricada 2 - Chamusca	10		24.180,00					14	16.926,00	6.045,00	5,00	1.208,00	7.254,00
301 01 99E 27		Habitação - Pré-Fabricada 3 - Chamusca	10		26.760,00					14	18.732,00	6.690,00	5,00	1.338,00	8.028,00
301 01 99E 28		Habitação - Pré-Fabricada 4 - Chamusca	10		24.450,00	GR	2016	1	4.436,20	15	21.350,34	6.112,50	6,25	1.423,36	7.535,86
301 01 99E 29		Habitação - Pré-Fabricada 5 - Chamusca	10		35.490,00					14	24.843,00	8.872,50	5,00	1.774,50	10.647,00
301 01 99E 31		Habitação - Pré-Fabricada 7 - Chamusca	10		36.420,00					14	25.494,00	9.105,00	5,00	1.821,00	10.926,00
301 01 99E 37		Habitação - Pré-Fabricada 13 - Chamusca	10		38.060,00					14	26.642,00	9.515,00	5,00	1.903,00	11.418,00
301 01 99E 38		Habitação - Pré-Fabricada 14 - Chamusca	10		33.760,00	GR	2016	1	12.288,60	15	35.258,06	8.440,00	6,25	2.350,54	10.790,54
301 01 99E 39		Habitação - Pré-Fabricada 15 - Chamusca	10		36.840,00	GR	2016	1	18.681,93	15	43.417,43	9.210,00	6,25	2.894,50	12.104,50
301 01 99E 40		Habitação - Pré-Fabricada 16 - Chamusca	10		34.870,00	GR	2016	1	3.167,50	15	27.487,50	8.717,50	6,25	1.832,50	10.550,00
301 01 99E 43		Habitação - Pré-Fabricada 19 - Chamusca	10		43.590,00	GR	2016	1	4.894,76	15	35.238,06	10.897,50	6,25	2.349,20	13.246,70
301 01 99E 44		Habitação - Pré-Fabricada 20 - Chamusca	10		44.140,00	GR	2016	1	4.366,50	16	35.765,37	11.035,00	5,88	2.234,39	13.269,39
						GR	2016	1	528,26						
301 01 99E 47		Habitação - Pré-Fabricada 23 - Chamusca	10		43.510,00					14	30.457,00	10.877,50	5,00	2.175,50	13.053,00
301 02 03C 75		Habitação - Travessa do Terreiro - Chamusca	10		32.290,00					79	31.886,37	0,00	1,25	403,63	403,63
301 02 04C 109		Escola 1º Ciclo - Gaviãozinho - Chouto	99		0,00	GR	2016	0	1.167,61	79	1.163,01	0,00	1,25	14,60	14,60
301 02 04C 128		Escola 1º Ciclo - Caniceira - Vale de Cavalos	99		0,00	GR	2016	0	58.293,15	79	57.564,49	0,00	1,25	728,66	728,66
301 02 04C 133		Escola 1º Ciclo - Casal de Paires - Ulme	99		0,00	GR	2016	0	34.770,13	79	34.335,50	0,00	1,25	434,63	434,63
301 02 01C 148		Edifício do Alfo do Pina (antiga Sede da Resitejo) - Arriplado - Carreque 02	02/1994		101.652,27					64	72.427,32	27.954,30	1,25	1.270,65	29.224,95



Município da Chamusca

8.2.12 - Relação de bens

rest.estruturas,Outras Construções,Infraestruturas - Rede Saneamento,Infraestruturas - Rede Viária, Terrenos e Recursos Naturais,Infraestruturas - Rede Águas,Edifícios,Capital Arbóreo excluir bens abatidos filtro avançado

Ano: 2016

GH	Nº Invent.	Bem	Descrição do bem	Aquisição			Alterações patrimoniais			Valores actuais		Amortizações		Acum. ulados	
				Tipo	Data	Valor /avaliação	Tipo	Ano	Vida útil	Valor	Vida útil	Anos ant.	Taxa		Valor
301 02 99E 170		Casa das Artes - Atriplado - Carregueira	02	06/1999	0,00	0,00	PE	2012	0	7.481,97	75	374,08	1,25	93,52	467,60
301 01 03E 815		Apartamento Quinta do Nicho III - Lote 1B - Fracção C - Rés-do-chão DECDSE			50.935,45						77	1.273,38	1,25	636,69	1.910,07
301 01 03E 816		Apartamento Quinta do Nicho III - Lote 2B - Fracção C - 1.º Andar Esqu ECDE			52.344,89						77	1.308,62	1,25	654,31	1.962,93
301 01 03E 817		Apartamento Quinta do Nicho III - Lote 3B - Fracção C - 2.º Andar Direit ECDE			52.344,89						77	1.308,62	1,25	654,31	1.962,93
301 01 03E 818		Apartamento Quinta do Nicho III - Lote 4B - Fracção C - 2.º Andar Esqu ECDE			52.344,89						77	1.308,62	1,25	654,31	1.962,93
301 01 02E 921		Habitação - Beco da Cova das Pereiras 3 - (Parte do antigo edifício do I02			17.638,82						79	0,00	1,25	18,37	18,37
301 02 01E 922		Edifício do Centro Comunitário da Carregueira - Antiga Telescola - Cam00			0,00	0,00	GR	2015	0	69.012,40	78	862,66	1,25	862,66	1.725,32
301 01 02E 942		Habitação - Rua Nova A - Pinheiro Grande			0,00	0,00	GR	2016	0	48.590,09	79	0,00	1,25	607,38	607,38
301 01 02E 943		Habitação - Rua Nova B - Pinheiro Grande			0,00	0,00	GR	2016	0	47.743,09	79	0,00	1,25	596,79	596,79
301 01 02E 944		Habitação - Rua Nova C - Pinheiro Grande			0,00	0,00	GR	2016	0	41.596,13	79	0,00	1,25	519,95	519,95
301 01 02E 946		Habitação - Rua Eng.º José Belard da Fonseca (Antiga Casa do Guarda 21			7.316,52						79	0,00	1,25	7,62	7,62
301 01 02E 947		Habitação - Interior do Cemitério Municipal - Chamusca			34.260,00						79	0,00	1,25	35,69	35,69
301 01 02E 948		Habitação - Lote 8 - Fracção B - ZAE do Casal Novo - Ulme			16.980,00						78	212,25	1,25	212,25	424,50
301 01 02E 949		Habitação - Rua das Quintas, n.º 3 - Atriplado			36.490,00						79	0,00	1,25	38,01	38,01
301 01 02E 950		Habitação - Rua das Quintas, n.º 2 - Atriplado			28.370,00						79	0,00	1,25	29,55	29,55
301 02 01E 951		Edifício de Serviços - Antiga Extensão de Saúde - Atriplado - Carregueira 01			0,00	0,00	GR	2016	1	26.287,73	80	0,00	1,23	323,34	323,34
301 02 09E 953		Extensão de Saúde do Semideiro - Ulme			26.480,00						59	0,00	1,67	36,85	36,85
301 02 02E 954		Casa do Alfaiate - Carregueira			13.600,00						59	0,00	1,67	18,93	18,93
301 01 01E 1004		Habitação Social - Rua dos Foros - Realojamento T4 - Vale de Cavalos 23			49.225,65						79	0,00	1,25	51,28	51,28
301 01 02E 1005		Habitação social - Rua dos Foros - Realojamento T4 - Vale de Cavalos 23			49.225,65						79	0,00	1,25	51,28	51,28
301 01 02E 1006		Habitação social - Rua dos Foros - Realojamento T3 - Vale de Cavalos 23			45.126,20						79	0,00	1,25	47,01	47,01
301 01 02E 1008		Habitação social - Rua Olival do Trincão - Realojamento T2 - Pinheiro C23			42.884,41						79	0,00	1,25	44,67	44,67
301 01 02E 1009		Habitação social - Rua Olival do Trincão - Realojamento T2 - Pinheiro C23			42.884,41						79	0,00	1,25	44,67	44,67
301 01 02E 1010		Habitação social - Rua Olival do Trincão - Realojamento T2 - Pinheiro C23			42.884,41						79	0,00	1,25	44,67	44,67
301 01 02E 1011		Habitação social - Rua Olival do Trincão - Realojamento T2 - Pinheiro C23			42.884,41						79	0,00	1,25	44,67	44,67
301 01 02E 1012		Habitação social - Rua Olival do Trincão - Realojamento T2 - Pinheiro C23			43.611,24						79	0,00	1,25	45,43	45,43
301 01 02E 1013		Habitação social - Rua Olival do Trincão - Realojamento T2 - Pinheiro C23			51.166,26						79	0,00	1,25	53,30	53,30
301 01 02E 1014		Habitação social - Rua Olival da Gamelinha - Realojamento T4 - Chamu 23			81.642,17						79	0,00	1,25	85,04	85,04
301 01 02E 1015		Habitação social - Rua da Gamelinha - Realojamento T0 - Chamusca 23			47.458,28						79	0,00	1,25	49,44	49,44
301 01 02E 1016		Habitação social - Rua da Gamelinha - Realojamento T0 - Chamusca 23			51.372,38						79	0,00	1,25	53,51	53,51
301 01 02E 1017		Habitação social - Bairro do Chastre - Realojamento T1 - Carregueira 23			19.996,63						79	0,00	1,25	20,83	20,83
301 01 02E 1018		Habitação social - Bairro do Chastre - Realojamento T1 - Carregueira 23			19.996,63						79	0,00	1,25	20,83	20,83

174

Handwritten signature and initials



Município da Chamusca

8.2.12 - Relação de bens

Outras Construções, Infraestruturas - Rede Saneamento, Infraestruturas - Rede Viária, Terrenos e Recursos Naturais, Infraestruturas - Rede Águas, Edifícios, Capital Arbóreo excluir bens abataos filtro avançado

Ano: 2016

GH	Nº Invent.	Descrição do bem	Aquisição		Alterações patrimoniais			Valores actuais		Amortizações		Acum. ulados	
			Tipo	Data	Valor /avaliação	Tipo	Ano	Vida	Valor	Vida útil	Valor atualizado		Anos ant.
301 01 02L	1019	Habitação social - Bairro do Chastre - Realojamento T2 - Carregueira	23		35.005,44			79	34.968,98	0,00	1,25	36,46	36,46
301 01 02L	1020	Habitação social - Bairro do Chastre - Realojamento T2 - Carregueira	23		35.005,44			79	34.968,98	0,00	1,25	36,46	36,46
301 01 02L	1021	Habitação social - Bairro do Chastre - Realojamento T3 - Carregueira	23		41.263,35			79	41.220,37	0,00	1,25	42,98	42,98
401 04 07L	952	Mercado da Freguesia - Carregueira	01		40.660,00			79	40.151,75	0,00	1,25	508,25	508,25
Totais:								455.372,76	2.818.267,76	167.642,43		44.940,64	212.583,07

Tipos de alteração: A. Prop. - Alterações de Propriedade; IVA Leas. - Iva da Renda do contrato do Locação; Alt. Cap. - Alteração de Capital DG - Desagregação de bens; GR - Grandes Reparções ou Beneficiações; VE - Valorização Excepcional; AV - Acréscimo de vida útil; AC - Acerto de Capital/Euro; CP - Complemento ao Trabalho Inicial; CA - Aumento de Capital; PE - Valor escriturado; DE - Desvalorização Excepcional; DB - Desagregação de bens (saída); RC - Regularização de Capital; NV - Avaliação



Município da Chamusca

8.2.12 - Relação de bens

estruturas, Outras Construções, Infraestruturas - Rede Saneamento, Infraestruturas - Rede Viária, Terrenos e Recursos Naturais, Infraestruturas - Rede Águas, Edifícios, Capital Arbóreo excluir bens abaixo do filtro avançado

Ano: 2016

GH	Nº Invent.	Bem	Descrição do bem	Aquisição			Alterações patrimoniais			Valores actuais		Amortizações		Acum. ulados		
				Tipo	Data	Valor /avaliação	Tipo	Ano	Vida útil	Valor	Vida útil	Valor	Anos ant.		Taxa	Valor
301 04 99C 4		Mercado Municipal - Chamusca		99		192.255,00	GR	2013	0	5.618,87	76	187.980,19	7.420,26	1,25	2.473,42	9.893,68
301 05 99E 57		Depósito de Água com 80 m3 - Chamusca		10		0,00	GR	2015	0	1.715,22	78	1.715,22	21,99	1,25	21,99	43,98
301 05 99E 58		Depósito de Água de 250m3 - Chamusca		10	09/1975	52.630,64					79	51.972,76	0,00	1,25	657,88	657,88
301 05 99E 167		EEA - Furo de Captação - Chouto		25		0,00	GR	2015	0	476,89	78	464,97	5,96	1,25	5,96	11,92
301 05 99E 295		Reservatório de 175,00 m³ - R4 - Chamusca		10	03/2000	78.747,52					67	62.998,08	14.765,10	1,25	984,34	15.749,44
301 05 99E 296		Reservatórios de Água "Bica da Soia" - Vale de Cavalos		10	08/1982	11.715,14					67	7.175,50	4.393,20	1,25	146,44	4.539,64
301 02 04E 821		Edifício Pré-Fabricado - Casa Refeitório com Biblioteca em madeira		01	09/2015	125.096,64					18	112.586,98	6.254,83	5,00	6.254,83	12.509,66
301 02 01A 2		Edifício dos Paços do Concelho - Chamusca		02	07/1988	246.540,00	GR	2015	0	179.438,70	148	420.270,58	2.854,06	0,87	2.854,06	5.708,12
301 02 02E 5		Edifício "Custódio Mira" - Chamusca		10		64.320,00	GR	2015	0	7.122,67	78	83.197,00	1.066,63	1,25	1.066,63	2.133,26
							GR	2015	0	13.887,59						
301 02 04C 6		Jardim de Infância - Chamusca		99		0,00	GR	2016	0	50.666,76	79	50.033,42	0,00	1,25	633,33	633,33
301 02 04C 7		Escola 1º Ciclo - Chamusca		99		0,00	GR	2016	0	67.993,53	79	67.143,61	0,00	1,25	849,92	849,92
301 02 99C 11		Parque de Máquinas - Rua Mouzinho de Albuquerque - Chamusca		02	12/1980	431.390,00	GR	2015	0	11.057,00	78	431.385,82	5.530,59	1,25	5.530,59	11.061,18
301 01 02C 12		Habituação - Beco da Cova das Pereiras 1 - Chamusca		10		28.240,00					79	27.887,00	0,00	1,25	353,00	353,00
301 01 02C 13		Habituação - Beco da Cova das Pereiras 2 - Chamusca		10		28.240,00					79	27.887,00	0,00	1,25	353,00	353,00
301 01 02C 22		Habituação - Chã de D. Bento n.º 5 - Bairro Municipal - Chamusca		10		25.620,00					79	25.299,75	0,00	1,25	320,25	320,25
301 02 04C 106		Escola 1º Ciclo - Chouto		99		0,00	GR	2016	0	28.853,91	79	28.493,24	0,00	1,25	360,67	360,67
301 02 04C 107		Escola 1º Ciclo - Pego da Curva - Chouto		99		16.690,00					79	16.481,37	0,00	1,25	208,63	208,63
301 02 04C 109		Escola 1º Ciclo - Gaviãozinho - Chouto		99		0,00	GR	2016	0	1.167,61	79	1.153,01	0,00	1,25	14,60	14,60
301 02 04C 127		Escola 1º Ciclo - Vale de Cavalos		99		0,00	GR	2016	0	65.386,89	79	64.569,55	0,00	1,25	817,34	817,34
301 02 04C 128		Escola 1º Ciclo - Canticeira - Vale de Cavalos		99		0,00	GR	2016	0	58.293,15	79	57.564,49	0,00	1,25	728,66	728,66
301 02 04C 132		Escola 1º Ciclo - Ulme		99		0,00	GR	2016	0	14.649,26	79	14.486,14	0,00	1,25	183,12	183,12
301 02 04C 133		Escola 1º Ciclo - Casal de Paires - Ulme		99		0,00	GR	2016	0	34.770,13	79	34.335,50	0,00	1,25	434,63	434,63
301 02 04C 137		Escola 1º Ciclo - Parreira		99		0,00	GR	2016	0	102.630,36	79	101.347,48	0,00	1,25	1.282,88	1.282,88
301 02 04C 146		Escola 1º Ciclo - Carregueira		99		0,00	GR	2016	0	85.497,37	79	84.428,65	0,00	1,25	1.066,72	1.066,72
301 02 04C 147		Escola 1º Ciclo - Arpiado - Carregueira		99		0,00	GR	2016	0	82.988,59	79	81.951,23	0,00	1,25	1.037,36	1.037,36
301 02 99C 150		Habituação - Bairro do Chastre n.º 123 - Carregueira		02		18.720,00					77	18.018,00	468,00	1,25	234,00	702,00
301 02 04E 217		Escola 1º Ciclo - Semideiro - Ulme		99		0,00	GR	2016	0	124.670,56	79	123.112,18	0,00	1,25	1.558,38	1.558,38
301 02 04C 218		Jardim de Infância - Semideiro		02	07/1990	39.810,63	GR	2013	0	90.716,59	67	112.365,53	16.482,64	1,41	1.679,05	18.161,69
301 02 04C 221		Jardim de Infância - Carregueira		10		0,00	GR	2016	80	4.684,16	79	4.625,61	0,00	1,25	58,55	58,55
301 02 01C 856		Edifício Centro de Inclusão Social - (antigo Montepio Chamusquense)		TI		0,00	GR	2012	0	118.968,11	55	109.034,26	7.947,08	1,67	1.986,77	9.933,85
301 02 04C 909		Sala de Apoio do Semideiro - Semideiro - Ulme		23		86.754,78					76	82.417,06	3.253,29	1,25	1.084,43	4.337,72



Município da Chamusca

8.2.12 - Relação de bens

Ano: 2016

estruturas, Outras Construções, Infraestruturas - Rede Viária, Terrenos e Recursos Naturais, Infraestruturas - Rede Águas, Edifícios, Capital Arbóreo excluir bens avoados filtro avançado

GH	Nº Invent.	Bem	Descrição do bem	Tipo	Data	Aquisição			Alterações patrimoniais			Valores actuais			Amortizações			Acum ulados
						Valor /avaliação	Valor	Ano	Vida	Valor	Vida	util	Valor atualizado	Anos ant.	Taxa	Valor	Valor	
301 01 02E 921		Habitação - Beco da Cova das Pereiras 3 - (Parte do antigo edifício do I02				17.638,82			79			17.620,45	0,00	1,25	18,37	18,37		
301 02 01C 922		Edifício do Centro Comunitário da Carregueira - Antiga Telescola - Cam 00		GR	2015	0,00	0	69.012,40	78		67.287,08	862,66	1,25	862,66	1.725,32			
301 01 02E 942		Habitação - Rua Nova A - Pinheiro Grande		GR	2016	0,00	0	48.590,09	79		47.982,71	0,00	1,25	607,38	607,38			
301 01 02E 943		Habitação - Rua Nova B - Pinheiro Grande		GR	2016	0,00	0	47.743,09	79		47.146,30	0,00	1,25	596,79	596,79			
301 01 02E 944		Habitação - Rua Nova C - Pinheiro Grande		GR	2016	0,00	0	41.596,13	79		41.076,18	0,00	1,25	519,95	519,95			
301 01 02E 946		Habitação - Rua Engº José Belard da Fonseca (Antiga Casa do Guarda 21				7.316,52			79		7.308,90	0,00	1,25	7,62	7,62			
301 01 02E 947		Habitação - Interior do Cemitério Municipal - Chamusca		01		34.260,00			79		34.224,31	0,00	1,25	35,69	35,69			
301 01 02E 949		Habitação - Rua das Quintas, n.º 3 - Arripiado		00		36.490,00			79		36.451,99	0,00	1,25	38,01	38,01			
301 01 02E 950		Habitação - Rua das Quintas, n.º 2 - Arripiado		00		28.370,00			79		28.340,45	0,00	1,25	29,55	29,55			
301 02 01C 951		Edifício de Serviços - Antiga Extensão de Saúde - Arripiado - Carregueil 01		GR	2016	0,00		26.287,73	80		25.964,39	0,00	1,23	323,34	323,34			
301 02 05C 953		Extensão de Saúde do Semideiro - Ulme		02	01/2014	26.480,00			59		26.443,15	0,00	1,67	36,85	36,85			
301 02 02C 954		Casa do Alfaiate - Carregueira		02	01/2014	13.600,00			59		13.581,07	0,00	1,67	18,93	18,93			
301 01 01C 1004		Habitação Social - Rua dos Foros - Realojamento T4 - Vale de Cavalos 23		23		49.225,65			79		49.174,37	0,00	1,25	51,28	51,28			
301 01 02E 1005		Habitação social - Rua dos Foros - Realojamento T4 - Vale de Cavalos 23		23		49.225,65			79		49.174,37	0,00	1,25	51,28	51,28			
301 01 02E 1006		Habitação social - Rua dos Foros - Realojamento T3 - Vale de Cavalos 23		23		45.126,20			79		45.079,19	0,00	1,25	47,01	47,01			
301 01 02E 1007		Habitação social - Rua dos Foros - Realojamento T2 - Vale de Cavalos 23		23		34.970,59			79		34.934,16	0,00	1,25	36,43	36,43			
301 01 02E 1008		Habitação social - Rua Olival do Trincão - Realojamento T2 - Pinheiro C 23		23		42.884,41			79		42.839,74	0,00	1,25	44,67	44,67			
301 01 02E 1009		Habitação social - Rua Olival do Trincão - Realojamento T2 - Pinheiro C 23		23		42.884,41			79		42.839,74	0,00	1,25	44,67	44,67			
301 01 02E 1010		Habitação social - Rua Olival do Trincão - Realojamento T2 - Pinheiro C 23		23		42.884,41			79		42.839,74	0,00	1,25	44,67	44,67			
301 01 02E 1011		Habitação social - Rua Olival do Trincão - Realojamento T2 - Pinheiro C 23		23		42.884,41			79		42.839,74	0,00	1,25	44,67	44,67			
301 01 02E 1014		Habitação social - Rua Olival da Gamelinha - Realojamento T4 - Chamu 23		23		81.642,17			79		81.557,13	0,00	1,25	85,04	85,04			
301 01 02E 1015		Habitação social - Rua da Gamelinha - Realojamento T0 - Chamusca 23		23		47.458,28			79		47.408,84	0,00	1,25	49,44	49,44			
301 01 02E 1016		Habitação social - Rua da Gamelinha - Realojamento T0 - Chamusca 23		23		51.372,38			79		51.318,87	0,00	1,25	53,51	53,51			
301 01 02E 1017		Habitação social - Bairro do Chastre - Realojamento T1 - Carregueira 23		23		19.996,63			79		19.975,80	0,00	1,25	20,83	20,83			
301 01 02E 1018		Habitação social - Bairro do Chastre - Realojamento T1 - Carregueira 23		23		19.996,63			79		19.975,80	0,00	1,25	20,83	20,83			
301 01 02E 1019		Habitação social - Bairro do Chastre - Realojamento T2 - Carregueira 23		23		35.005,44			79		34.968,98	0,00	1,25	36,46	36,46			
301 01 02E 1020		Habitação social - Bairro do Chastre - Realojamento T2 - Carregueira 23		23		35.005,44			79		34.968,98	0,00	1,25	36,46	36,46			
301 01 02E 1021		Habitação social - Bairro do Chastre - Realojamento T2 - Carregueira 23		23		41.263,35			79		41.220,37	0,00	1,25	42,98	42,98			
301 02 05C 1022		Extensão de Saúde da Parreira - Parreira		23		22.414,08			79		22.390,73	0,00	1,25	23,35	23,35			
301 02 04C 1023		Jardim de Infância do Arripiado - Carregueira		23		21.854,47			79		21.831,70	0,00	1,25	22,77	22,77			
301 02 04C 1024		Jardim de Infância do Chouto - Chouto		00		1.473,00			79		1.471,47	0,00	1,25	1,53	1,53			
301 02 04C 1025		Jardim de Infância da Parreira - Parreira		00		5.083,16			79		5.077,86	0,00	1,25	5,30	5,30			

177



Município da Chamusca

8.2.12 - Relação de bens

restruturas,Outras Construções,Infraestruturas - Rede Saneamento,Infraestruturas - Rede Viária, Terrenos e Recursos Naturais,Infraestruturas - Rede Águas,Edifícios,Capital Arbóreo excluir bens abataos filtro avançado

Ano: 2016

GH	Nº InventL	Descrição do bem	Tipo	Data	Valor aquisição /avaliação	Alterações patrimoniais			Valores actuais		Amortizações		Acum ulados
						Ano	Vida	Valor	Vida útil	Valor	Taxa	Valor	
301 02 04C	1026	Jardim de infância de Vale de Cavalos	00		70.630,24		79		70.556,67	0,00	1,25	73,57	73,57
301 02 04C	1027	Sala de apoio à Escola Primária e Jardim de infância do Arripiado - Car 00			33.432,05		79		33.397,22	0,00	1,25	34,83	34,83
301 02 05C	1028	Sala de apoio à Escola Primária da Carregueira - Carregueira	00		87.468,73		79		87.377,62	0,00	1,25	91,11	91,11
301 02 05C	1029	Sala de apoio à Escola Primária e Jardim de infância da Parreira - Pam 00			24.035,83		79		24.010,79	0,00	1,25	25,04	25,04
301 02 04C	1030	Sala de apoio à Escola primária e Jardim de infância de Ulme	00		10.687,11		79		10.675,98	0,00	1,25	11,13	11,13
301 02 05C	1031	Sala de apoio à Escola primária e Jardim de infância de Vale de Cavalc 00			24.345,02		79		24.319,66	0,00	1,25	25,36	25,36
301 07 04	1039	Terreno do Depósito com 250,00 m² - Senhora do Bonfim - Chamusca AVA			17.543,54		0		17.543,54	0,00	0,00	0,00	0,00
Totais:					2.611.718,97			1.384.527,33	71.326,29			39.362,79	110.689,08
									3.885.557,22				

Tipos de alteração: A. Prop. - Alterações de Propriedade; IVA Leas. - Iva da Renda do contrato do Locação; Alt. Cap. - Alteração de Capital DG -Desagregação de bens;GR -Grandes Reparações ou Beneficiações;VE -Valorização Excepcional;AV -Acrécimo de vida útil;AC -Acerto de Capital;Euro;CP -Complemento ao Trabalho Inicial;CA -Aurmento de Capital;PE -Valor escriturado;DE -Desvalorização Excepcional;DB -Desagregação de bens (saída);RC -Regularização de Capital;NV -Avaliação

Handwritten signatures and initials at the bottom right of the page.



Município da Chamusca

8.2.13 - Relação de bens adquiridos em regime de locação financeira

Ano: 2016

N.º Bem	Locador	Descrição do Bem	N.º do Contrato	Data do Contrato	Prazo do Contrato (meses)	Valor do Contrato s/iva	Valor Residual do Bem	Pagamentos no Exercício			Pagamentos Acumulados			
								Capital	Juros	Encargos	Capital	Juros	Encargos	
6518	Caixa Leasing e Factoring - Instituição Financeira de Crédito, SA	Autovarredoura Karcher MC 50 28-PA-17	858949	20-10-2014	24	52.000,00	1.279,20	25.531,72	399,23	25.930,95	64.233,03	2.371,93	66.604,96	
TOTAIS								1.279,20	25.531,72	399,23	25.930,95	64.233,03	2.371,93	66.604,96

8.2.14 - Relação dos bens do imobilizado não valorizados

No exercício de 2016, foi regularizada a situação dos bens do imobilizado com valor zero, que tinha sido objeto de reserva por parte do ROC e de recomendação do Tribunal de Contas, pelo que deixou de existir no inventário bens que não tenha sido possível avaliar.

8.2.15 - Relação dos bens do domínio público não amortizados

Aval: 2016

Filtro: excluir bens abatidos Filtro avançado

GH	Nº Invent.	Bem	Aquisição		Alterações patrimoniais			Valores atuais		Amortizações			
			Tipo	Data	Tipo	Ano	Vida	Valor	Valor	Valor	Ano ant.	Total	Ano
402 01 99	155	Terreno Rústico "Casal de São Sebastião" - Charnusca. Terreno para AJZ		07/05/81				0	624,36	0,00	0,00	0,00	0,00
402 01 99	156	Terreno - Ampliação do Cemitério - Oitavusca		30/04/1931				0	216,88	0,00	0,00	0,00	0,00
402 01 01	212	Parcela do Terreno "Cemitério das Prades" - Anilado - Camagueira		02/12/2002				0	37.116,00	0,00	0,00	0,00	0,00
401 01 00	816	Terreno para Construção de Largo - Umas		30/07/2006				0	32.422,00	0,00	0,00	0,00	0,00
401 03 01	895	Terreno que faz ligação entre Travessa de Amaladoeira e Estrada Novo Di						0	31.174,57	0,00	0,00	0,00	0,00
Totais:								0,00	101.449,05	0,00	0,00	0,00	0,00

8.2.16 - Mapa das participações financeiras com discriminação da entidade participada

Nº Invent.	Descrição	Conta	Capital	Valor atual	Nº ações	Ex. part.
3	Participação de Capital na Sociedade Parque Almourol - Promoção e Desenvolvimento Turístico, Lda.	4113102		34.000,00		16,00
4	SISAIV Agrupamento	4113108	2.500.000,00	62.500,00	12800,00	2,50
520	Ações Tegus-Gás, SA	4113101	12.800.000,00	6.730,00	1348,00	0,05
521	Participação Águas do Ribatejo, EIM	4112	6.871.881,00	1.012.526,29	656007,00	9,15
522	Participação 2,499% no capital da: Ecoceal, Gestão Integrada de Resíduos Industriais, SA	4113104	2.800.000,00	32.490,50	6249,00	2,49
523	Participação de Capital na SRELL L7	4112	463.284,00	48.999,77	47279,00	10,21
524	Participação no FAM - Fundo de Apoio Municipal	4122	660.000.000,00	578.232,08	578232,00	0,09

(Nº de bens partes de capital: 7)

8.2.17 - Títulos Negociáveis e Outras Aplicações de Tesouraria

Não aplicável.

8.2.18 - Outras Aplicações Financeiras

Não aplicável.

8.2.19 - Indicação global das diferenças relevantes com custos do ativo circulante

Não se verificaram diferenças materialmente relevantes entre os custos de elementos do Ativo Circulante, calculados de acordo com os critérios valorimétricos adaptados e as quantias correspondentes aos respetivos preços de mercado.

8.2.20 - Fundamentação das circunstâncias que justificaram a atribuição a elemento do ativo circulante um valor inferior ao preço do mercado

Não aplicável.

8.2.21 - Justificação das provisões extraordinárias

Não se constituíram provisões extraordinárias respeitantes a elementos do ativo circulante.

8.2.22 - Valor global das dívidas de cobrança duvidosa incluídas nas rubricas de terceiros

Conta	Diário	Lanç.	Tipo Doc.	Referência	Ano	Tipo Mov.	Descrição	Valor (EUR)
29104	13	729	PROV. REF.	Provisão	2016	C	Prov. Receb. Em atraso até ano 2015	46.777,64

8.2.23 - Valor global das dívidas ativas e passivas do pessoal da autarquia

Não aplicável.

8.2.24 - Obrigações e títulos emitidos pela entidade

Não aplicável.

8.2.25 - Mapa das dividas em mora ao estado e outros entes públicos

Caraterização da dívida (em EUR)	Dívida em 1 de janeiro	Ano 2016	
		Dívida em 31 de dezembro	
24521000761 CAIXA GERAL DE APOSENTAÇÕES	20.968,36	21.264,71	
24531000369 INSTITUTO GESTÃO FINANCEIRA DA SEG. SOCIAL	0,00	0,00	
TOTAIS	20.968,36	21.264,71	

Município de Chamusca

Ano: 2016

Unidade: Euros

8.2.26 - Contas de Ordem

Códigos	Designação	SALDO ANTERIOR		MOVIMENTO ANUAL		SALDO SEGUINTE	
		Devedor	Credor	Devedor	Credor	Devedor	Credor
Garantias e Cauções							
093	Garantias e Cauções de Terceiros						
0932	Garantias e Cauções de Terceiros, Prestadas	400.763,03		15.238,87	2.602,30	413.399,60	
09321	Prestadas por Fomecedores de c/c	152.863,92		15.238,87	2.602,30	165.500,49	
09322	Prestadas por Fomecedores de Imobilizado	212.718,92				212.718,92	
09323	Prestadas por Outros Credores	35.180,19				35.180,19	
0933	Garantias e Cauções de Terceiros, Devolvidas				116.499,37		116.499,37
09331	Devolvidas a Fomecedores de c/c				72.408,99		72.408,99
09332	Devolvidas a Fomecedores de Imobilizado				38.926,28		38.926,28
09333	Devolvidas a Outros Credores				7.164,10		7.164,10
0934	Garantias e Cauções de Terceiros, Acionadas						
09341	Acionadas a Fomecedores de c/c						
09342	Acionadas a Fomecedores de Imobilizado						
09343	Acionadas a Outros Credores						
	Total de Garantias e Cauções	400.763,03		15.238,87	119.101,67	296.900,23	
Recibos para Cobrança							
092	Recibos para Cobrança (Receita virtual)						
0921	À responsabilidade do Tesoureiro						
0922	À responsabilidade de Outros Agentes						
	Total de Recibos para Cobrança			0,00			
	Total	400.763,03		15.238,87	119.101,67	296.900,23	

8.2.27 - Mapa das provisões acumuladas com os movimentos do exercício


Ano: 2016

Contas (EUR)	Saldo Inicial	Aumento	Redução	Saldo Final
19 Provisões para Aplicações de Tesouraria	0,00	0,00	0,00	0,00
291 Provisões para Cobranças Duvidosas	0,00	46.777,64	0,00	46.777,64
292 Provisões para Riscos e Encargos	0,00	0,00	0,00	0,00
39 Provisões para Depreciação de Existências	0,00	0,00	0,00	0,00
49 Provisões para Investimentos Financeiros	0,00	0,00	0,00	0,00


Handwritten signatures and initials, including a large 'F' and 'H' at the top, and a signature with 'dical' written below it.

8.2.28 Explicação dos movimentos efetuados nas contas da classe 5 - Fundo patrimonial



Data	Conta	Diário	Lançamento	Movimentos		Justificação
				A débito	A crédito	
23.12.2016	51	13	76	600,00		Conta 51 saldada por contrapartida da 6972, conforme explicação na linha abaixo.
23.12.2016	51	13	76	600,00		Conta de imobilizado em curso (44221211) saldada por via da alteração dos termos da compra do imóvel com o n.º de inventário 1000 (e terreno subjacente com n.º de inventário 1001), conforme deliberação da Câmara Municipal de 20 de Dezembro de 2016. Situação ocorrida por via da utilização do módulo de "Contratos" da aplicação informática SCA - Sistema de Contabilidade Autárquica, aquando da aquisição de parte do imóvel através de contrato promessa de compra e venda assinado a 27 de Fevereiro de 2015. Posteriormente, e conforme deliberação aludida o Município concretizou a aquisição da totalidade do imóvel, inviabilizando a liquidação do montante que restava no módulo de "Contratos".
30.12.2016	51	13	472		9.160,00	Avaliação do bem, conforme quadro constante do presente documento de prestação de contas no ponto 8.2.3 Critérios valorimétricos utilizados e fundamentação.
30.12.2016	51	13	547	12.500,00		Resolução do contrato promessa de compra e venda do imóvel designado "Antiga Fábrica do Pimento".
30.12.2016	51	13	548		12.500,00	Saldada a conta 51 por contrapartida da conta 6948, conforme explicações na linha acima.
30.12.2016	51	13	553	112.500,00		Resolução do contrato promessa de compra e venda do imóvel designado "Antiga Fábrica do Pimento".
30.12.2016	51	13	554		112.500,00	Saldada a conta 51 por contrapartida da conta 26111, conforme explicações na linha acima.
30.12.2016	51	13	587		8.360,00	Avaliação do bem, conforme quadro constante do presente documento de prestação de contas no ponto 8.2.3 Critérios valorimétricos utilizados e fundamentação.
30.12.2016	51	13	588		8.710,00	Avaliação do bem, conforme quadro constante do presente documento de prestação de contas no ponto 8.2.3 Critérios valorimétricos utilizados e fundamentação.
30.12.2016	51	13	589		26.130,00	Avaliação do bem, conforme quadro constante do presente documento de prestação de contas no ponto 8.2.3 Critérios valorimétricos utilizados e fundamentação.
30.12.2016	51	13	590		8.695,00	Avaliação do bem, conforme quadro constante do presente documento de prestação de contas no ponto 8.2.3 Critérios valorimétricos utilizados e fundamentação.
30.12.2016	51	13	591		26.085,00	Avaliação do bem, conforme quadro constante do presente documento de prestação de contas no ponto 8.2.3 Critérios valorimétricos utilizados e fundamentação.
30.12.2016	51	13	592		8.480,00	Avaliação do bem, conforme quadro constante do presente documento de prestação de contas no ponto 8.2.3 Critérios valorimétricos utilizados e fundamentação.
30.12.2016	51	13	593		25.440,00	Avaliação do bem, conforme quadro constante do presente documento de prestação de contas no ponto 8.2.3 Critérios valorimétricos utilizados e fundamentação.
30.12.2016	51	13	594		8.540,00	Avaliação do bem, conforme quadro constante do presente documento de prestação de contas no ponto 8.2.3 Critérios valorimétricos utilizados e fundamentação.



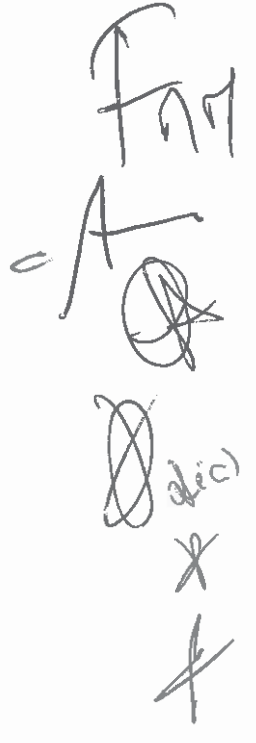
Data	Conta	Diário	Lançamento	Movimentos		Justificação
				A débito	A crédito	
30.12.2016	51	13	595	25.620,00		Avaliação do bem, conforme quadro constante do presente documento de prestação de contas no ponto 8.2.3 Critérios valorimétricos utilizados e fundamentação.
30.12.2016	51	13	596	9.675,00		Avaliação do bem, conforme quadro constante do presente documento de prestação de contas no ponto 8.2.3 Critérios valorimétricos utilizados e fundamentação.
30.12.2016	51	13	597	29.025,00		Avaliação do bem, conforme quadro constante do presente documento de prestação de contas no ponto 8.2.3 Critérios valorimétricos utilizados e fundamentação.
30.12.2016	51	13	598	7.682,50		Avaliação do bem, conforme quadro constante do presente documento de prestação de contas no ponto 8.2.3 Critérios valorimétricos utilizados e fundamentação.
30.12.2016	51	13	599	23.047,50		Avaliação do bem, conforme quadro constante do presente documento de prestação de contas no ponto 8.2.3 Critérios valorimétricos utilizados e fundamentação.
30.12.2016	51	13	600	5.545,00		Avaliação do bem, conforme quadro constante do presente documento de prestação de contas no ponto 8.2.3 Critérios valorimétricos utilizados e fundamentação.
30.12.2016	51	13	604	148.457,50		Avaliação do bem, conforme quadro constante do presente documento de prestação de contas no ponto 8.2.3 Critérios valorimétricos utilizados e fundamentação.
30.12.2016	51	13	605	1.097,36		Avaliação do bem, conforme quadro constante do presente documento de prestação de contas no ponto 8.2.3 Critérios valorimétricos utilizados e fundamentação.
30.12.2016	51	13	606	4.620,00		Avaliação do bem, conforme quadro constante do presente documento de prestação de contas no ponto 8.2.3 Critérios valorimétricos utilizados e fundamentação.
30.12.2016	51	13	608	13.380,00		Avaliação do bem, conforme quadro constante do presente documento de prestação de contas no ponto 8.2.3 Critérios valorimétricos utilizados e fundamentação.
30.12.2016	51	13	609	18.440,00		Avaliação do bem, conforme quadro constante do presente documento de prestação de contas no ponto 8.2.3 Critérios valorimétricos utilizados e fundamentação.
30.12.2016	51	13	610	32.290,00		Avaliação do bem, conforme quadro constante do presente documento de prestação de contas no ponto 8.2.3 Critérios valorimétricos utilizados e fundamentação.
30.12.2016	51	13	612	30.080,00		Avaliação do bem, conforme quadro constante do presente documento de prestação de contas no ponto 8.2.3 Critérios valorimétricos utilizados e fundamentação.
30.12.2016	51	13	613	33.120,00		Avaliação do bem, conforme quadro constante do presente documento de prestação de contas no ponto 8.2.3 Critérios valorimétricos utilizados e fundamentação.
30.12.2016	51	13	614	16.690,00		Avaliação do bem, conforme quadro constante do presente documento de prestação de contas no ponto 8.2.3 Critérios valorimétricos utilizados e fundamentação.
30.12.2016	51	13	615	2.494,00		Avaliação do bem, conforme quadro constante do presente documento de prestação de contas no ponto 8.2.3 Critérios valorimétricos utilizados e fundamentação.
30.12.2016	51	13	616	23.622,50		Avaliação do bem, conforme quadro constante do presente documento de prestação de contas no ponto 8.2.3 Critérios valorimétricos utilizados e fundamentação.
30.12.2016	51	13	618	30.040,00		Avaliação do bem, conforme quadro constante do presente documento de prestação de contas no ponto 8.2.3 Critérios valorimétricos utilizados e fundamentação.
30.12.2016	51	13	619	49.530,00		Avaliação do bem, conforme quadro constante do presente documento de prestação de contas no ponto 8.2.3 Critérios valorimétricos utilizados e fundamentação.



Data	Conta	Diário	Lançamento	Movimentos		Justificação
				A débito	A crédito	
30.12.2016	51	13	620	624,47		Avaliação do bem, conforme quadro constante do presente documento de prestação de contas no ponto 8.2.3 Critérios valorimétricos utilizados e fundamentação.
30.12.2016	51	13	621	52.630,54		Avaliação do bem, conforme quadro constante do presente documento de prestação de contas no ponto 8.2.3 Critérios valorimétricos utilizados e fundamentação.
30.12.2016	51	13	622	25.080,00		Avaliação do bem, conforme quadro constante do presente documento de prestação de contas no ponto 8.2.3 Critérios valorimétricos utilizados e fundamentação.
30.12.2016	51	13	623	524,35		Avaliação do bem, conforme quadro constante do presente documento de prestação de contas no ponto 8.2.3 Critérios valorimétricos utilizados e fundamentação.
30.12.2016	51	13	624	17.638,82		Avaliação do bem, conforme quadro constante do presente documento de prestação de contas no ponto 8.2.3 Critérios valorimétricos utilizados e fundamentação.
30.12.2016	51	13	625	17.543,54		Avaliação do bem, conforme quadro constante do presente documento de prestação de contas no ponto 8.2.3 Critérios valorimétricos utilizados e fundamentação.
30.12.2016	51	13	626	28.240,00		Avaliação do bem, conforme quadro constante do presente documento de prestação de contas no ponto 8.2.3 Critérios valorimétricos utilizados e fundamentação.
30.12.2016	51	13	627	28.240,00		Avaliação do bem, conforme quadro constante do presente documento de prestação de contas no ponto 8.2.3 Critérios valorimétricos utilizados e fundamentação.
30.12.2016	51	13	628	7.316,52		Avaliação do bem, conforme quadro constante do presente documento de prestação de contas no ponto 8.2.3 Critérios valorimétricos utilizados e fundamentação.
30.12.2016	51	13	629	9.976,00		Avaliação do bem, conforme quadro constante do presente documento de prestação de contas no ponto 8.2.3 Critérios valorimétricos utilizados e fundamentação.
30.12.2016	51	13	630	3.962,19		Avaliação do bem, conforme quadro constante do presente documento de prestação de contas no ponto 8.2.3 Critérios valorimétricos utilizados e fundamentação.
30.12.2016	51	13	631	10.100,00		Avaliação do bem, conforme quadro constante do presente documento de prestação de contas no ponto 8.2.3 Critérios valorimétricos utilizados e fundamentação.
30.12.2016	51	13	632	4.364,50		Avaliação do bem, conforme quadro constante do presente documento de prestação de contas no ponto 8.2.3 Critérios valorimétricos utilizados e fundamentação.
30.12.2016	51	13	633	130.481,76		Avaliação do bem, conforme quadro constante do presente documento de prestação de contas no ponto 8.2.3 Critérios valorimétricos utilizados e fundamentação.
30.12.2016	51	13	673	28.370,00		Avaliação do bem, conforme quadro constante do presente documento de prestação de contas no ponto 8.2.3 Critérios valorimétricos utilizados e fundamentação.
30.12.2016	51	13	674	36.490,00		Avaliação do bem, conforme quadro constante do presente documento de prestação de contas no ponto 8.2.3 Critérios valorimétricos utilizados e fundamentação.
30.12.2016	51	13	699	40.660,00		Avaliação do bem, conforme quadro constante do presente documento de prestação de contas no ponto 8.2.3 Critérios valorimétricos utilizados e fundamentação.
30.12.2016	51	13	701	13.600,00		Avaliação do bem, conforme quadro constante do presente documento de prestação de contas no ponto 8.2.3 Critérios valorimétricos utilizados e fundamentação.
30.12.2016	51	13	704	34.260,00		Avaliação do bem, conforme quadro constante do presente documento de prestação de contas no ponto 8.2.3 Critérios valorimétricos utilizados e fundamentação.


Data	Conta	Diário	Lançamento	Movimentos		Justificação
				A débito	A crédito	
30.12.2016	51	13	705	794,83		Avaliação do bem, conforme quadro constante do presente documento de prestação de contas no ponto 8.2.3 Critérios valorimétricos utilizados e fundamentação.
30.12.2016	51	13	720	26.480,00		Avaliação do bem, conforme quadro constante do presente documento de prestação de contas no ponto 8.2.3 Critérios valorimétricos utilizados e fundamentação.
30.12.2016	51	13	725	28.537,50		Avaliação do bem, conforme quadro constante do presente documento de prestação de contas no ponto 8.2.3 Critérios valorimétricos utilizados e fundamentação.
30.12.2016	51	13	726	9.512,50		Avaliação do bem, conforme quadro constante do presente documento de prestação de contas no ponto 8.2.3 Critérios valorimétricos utilizados e fundamentação.
31.12.2016	51	13	732	129.773,64		Incorporação do RLE - Resultado líquido do exercício da entidade participada Águas do Ribatejo, EIM (proporcional à participação do Município)
31.12.2016	51	13	733	129.773,64		Incorporação do RLE - Resultado líquido do exercício da entidade participada Águas do Ribatejo, EIM (proporcional à participação do Município)
30.12.2016	590299	13	489	47.494,16		Projeto Centro Escolar Chamusca - A candidatura ao INALENTEJO de requalificação da rede escolar do ensino básico e educação pré-escolar não foi aceite e o Município da Chamusca aceitou a decisão (Candidatura n.º 1926)
30.12.2016	590299	13	489	47.494,16		Projeto Centro Escolar Chamusca - A candidatura ao INALENTEJO de requalificação da rede escolar do ensino básico e educação pré-escolar não foi aceite e o Município da Chamusca aceitou a decisão (Candidatura n.º 1926)
30.12.2016	590299	13	490	1.800,00		Proj.Furo JK3,4-P.Grande (não avança) - Projeto de Delimitação de Perímetro de Proteção de Captação de Água Subterrânea para abastecimento Público - Furo JK 3 e Furo JK 4 - Pinheiro Grande (Projeto não vai avançar)
30.12.2016	590299	13	490	1.800,00		Proj.Furo JK3,4-P.Grande (não avança) - Projeto de Delimitação de Perímetro de Proteção de Captação de Água Subterrânea para abastecimento Público - Furo JK 3 e Furo JK 4 - Pinheiro Grande (Projeto não vai avançar)
30.12.2016	590299	13	491	1.000,00		Furo JK1 - Chouto (não vai avançar)
30.12.2016	590299	13	491	1.000,00		Furo JK1 - Chouto (não vai avançar)
30.12.2016	590299	13	492	14.510,38		Centro Regional Artesanato - Este bem já está lançado no SIC desde o ano 2015, e como o valor não atinge o valor para levar a Grande Reparação do bem teve de ir a custos passando pela conta 590299 visto ser valor de anos anteriores
30.12.2016	590299	13	492	14.510,38		Centro Regional Artesanato - Este bem já está lançado no SIC desde o ano 2015, e como o valor não atinge o valor para levar a Grande Reparação do bem teve de ir a custos passando pela conta 590299 visto ser valor de anos anteriores
30.12.2016	590299	13	493	1.800,00		Furo AC1 e AC2 Gaviãozinho - não avança
30.12.2016	590299	13	493	1.800,00		Furo AC1 e AC2 Gaviãozinho - não avança



Data	Conta	Diário	Lançamento	Movimentos		Justificação
				A débito	A crédito	
30.12.2016	590299	13	494	4.284,00		Montepio - Serviços da Ação Social - Este bem já está lançado no SIC desde o ano 2012, e como o valor não dá para levar a Grande Reparação do bem teve de ir a custos passando pela conta 590299 visto ser valor de anos anteriores
30.12.2016	590299	13	494		4.284,00	Montepio - Serviços da Ação Social - Este bem já está lançado no SIC desde o ano 2012, e como o valor não dá para levar a Grande Reparação do bem teve de ir a custos passando pela conta 590299 visto ser valor de anos anteriores
30.12.2016	590299	13	496	4.760,00		Proj. Estrada Pedreiras - Chamusca - Projeto que não avançou
30.12.2016	590299	13	496		4.760,00	Proj. Estrada Pedreiras - Chamusca - Projeto que não avançou
30.12.2016	590299	13	498	2.380,00		Proj. Estrada Pedreiras - Chamusca - Projeto que não avançou
30.12.2016	590299	13	498		2.380,00	Proj. Estrada Pedreiras - Chamusca - Projeto que não avançou
30.12.2016	590299	13	499	4.760,00		Proj. Estrada Pedreiras - Chamusca - Projeto que não avançou
30.12.2016	590299	13	499		4.760,00	Proj. Estrada Pedreiras - Chamusca - Projeto que não avançou
30.12.2016	590299	13	500		16.959,13	Habitação - Rua da Fonte - Ulme - Bem n.º 228 Habitação - Rua da Fonte - Ulme (Contrato 166 / este valor não deveria ter sido creditado da conta 442202 em 2002, visto nunca ter sido debitado nesta conta. O saldo desta conta foi reencaminhado para 4422149)
30.12.2016	590299	13	501	16.959,13		Habitação - Rua da Fonte - Ulme - Bem n.º 228 Habitação - Rua da Fonte - Ulme (Contrato 166 / este valor não deveria ter sido creditado da conta 442202 em 2002, visto nunca ter sido debitado nesta conta. O saldo desta conta foi reencaminhado para 4422149)
30.12.2016	590299	13	502		1,00	Biblioteca Ruy Gomes da Silva - Chamusca (Foi retirado EUR 1,00 a mais; o valor era EUR 39.257,81 e não EUR 39.258,81 logo regularizou-se EUR 1,00 na conta 4422149)
30.12.2016	590299	13	503		1,00	Biblioteca Ruy Gomes da Silva - Chamusca (Foi retirado EUR 1,00 a mais; o valor era EUR 39.257,81 e não EUR 39.258,81 logo regularizou-se EUR 1,00 na conta 4422149)
30.12.2016	590299	13	504	334,99		Centro Regional Artesanato - O valor regularizado em 2010 deveria ter sido EUR 7 846,39 e por lapso foi EUR 7 486,39, falta regularizar o montante de EUR 334,99
30.12.2016	590299	13	504		334,99	Centro Regional Artesanato - O valor regularizado em 2010 deveria ter sido EUR 7 846,39 e por lapso foi EUR 7 486,39, falta regularizar o montante de EUR 334,99
30.12.2016	590299	13	505		0,30	Centro Regional Artesanato - O valor regularizado em 2010 deveria ter sido EUR 1 384,42 e por engano foi EUR 1 384,72, falta regularizar o valor de EUR 0,30
30.12.2016	590299	13	506	0,30		Centro Regional Artesanato - O valor regularizado em 2010 deveria ter sido EUR 1 384,42 e por engano foi EUR 1 384,72, falta regularizar o valor de EUR 0,30
30.12.2016	590299	13	514	592,02		Pré Fabricada nº22 - Abatida em 2013 - Bem SIC n.º 46, este valor terá de ir para custos passando pela conta 590299 porque é de exercícios anteriores

Data	Conta	Diário	Lançamento	Movimentos		Justificação
				A débito	A crédito	
30.12.2016	590299	13	514	592,02		Pré Fabricada n.º22 - Abatida em 2013 - Bem SIC n.º 46, este valor terá de ir para custos passando pela conta 590299 porque é de exercícios anteriores
30.12.2016	590299	13	517	14.328,44		Habitação Social - 4 Moradias T2- Pinheiro Grande - Faturas lançadas em duplicado
30.12.2016	590299	13	517		14.328,44	Habitação Social - 4 Moradias T2- Pinheiro Grande - Faturas lançadas em duplicado
30.12.2016	590299	13	523	1.456,14		Programa Solarh - Habitação que não é Municipal - programas de apoio a obras de pessoas carenciadas
30.12.2016	590299	13	523		1.456,14	Programa Solarh - Habitação que não é Municipal - programas de apoio a obras de pessoas carenciadas
30.12.2016	590299	13	523	79,07		Programa Solarh - Habitação que não é Municipal - programas de apoio a obras de pessoas carenciadas
30.12.2016	590299	13	523		79,07	Programa Solarh - Habitação que não é Municipal - programas de apoio a obras de pessoas carenciadas
30.12.2016	590299	13	526	9,85		Habitação Social (Cemitério) - Valor indevidamente considerado grande reparação, lançar em custos passando pela conta 590299
30.12.2016	590299	13	526		9,85	Habitação Social (Cemitério) - Valor indevidamente considerado grande reparação, lançar em custos passando pela conta 590299
30.12.2016	590299	13	537	3.444,00		Projeto de 3 Moradias T1 - Rua da Gamelinha - Chamusca - projecto do ano 2011 que não chegou a avançar, foram construídas um T2 e um T3 com novo projeto
30.12.2016	590299	13	537		3.444,00	Projeto de 3 Moradias T1 - Rua da Gamelinha - Chamusca - projecto do ano 2011 que não chegou a avançar, foram construídas um T2 e um T3 com novo projeto
30.12.2016	590299	13	565	1.215,03		Escola do 1.º Ciclo Pinheiro Grande - Valor indevidamente considerado grande reparação, lançar em custos passando pela conta 590299, relativo a exercícios anteriores.
30.12.2016	590299	13	565		1.215,03	Escola do 1.º Ciclo Pinheiro Grande - Valor indevidamente considerado grande reparação, lançar em custos passando pela conta 590299, relativo a exercícios anteriores.
30.12.2016	590299	13	601		43.843,73	Rua da Fonte S. António - Arranjos exteriores -ZAE do Chouto - Auto de trabalhos da própria entidade de anos anteriores
30.12.2016	590299	13	602		20.095,05	Rua Casal do Mercador - Arranjos exteriores -ZAE do Chouto - Auto de trabalhos da própria entidade de anos anteriores
30.12.2016	590299	13	635	16.860,00		Parcela Terreno "Cabeco de Espanha" - O Bem n.º 742 já tinha sido lançado pela totalidade do valor da escritura no SIC em 2002, por lapso foi lançado parte do valor novamente na conta 44 em anos posteriores.
30.12.2016	590299	13	635		16.860,00	Parcela Terreno "Cabeco de Espanha" - O Bem n.º 742 já tinha sido lançado pela totalidade do valor da escritura no SIC em 2002, por lapso foi lançado parte do valor novamente na conta 44 em anos posteriores.
30.12.2016	590299	13	637		190.103,19	Cent. Form. Out. - Regularização de obra em curso não finalizada
30.12.2016	590299	13	637		190.103,19	Cent. Form. Out. - Regularização de obra em curso não finalizada

Município de Chamusca

Extrato de Conta

Conta: 51

Designação: Património

Período: 01/01/2016 a 31/12/2016

Data de Emissão: 12/04/2017

Página 1 de 2

Data	D.	Lanc.	Tipo Doc.	Referência Doc.	Descrição do movimento	Débito (€)	Crédito (€)	Saldo (€)
					Saldo Anterior.....	0,00	0,00	0,00
01/01/2016	15	162	SLD.ABERT.		Saldo de abertura		28.273.868,05	28.273.868,05 C
23/12/2016	13	76	REG.SLD	223/2015	Correção cf.delib.20/12/2016	600,00		28.273.268,05 C
23/12/2016	13	76	REG.SLD	223/2015	Correção cf.delib.20/12/2016		600,00	28.273.868,05 C
30/12/2016	13	472	AUM.IMOB.	SIC 357	Avaliação Terreno ParqLúdOutPranto-Cham		9.160,00	28.283.028,05 C
30/12/2016	13	547	DIM.IMOB.	Fab.Pimento	Anulação Contr. Prom. Compra Venda	12.500,00		28.270.528,05 C
30/12/2016	13	548	REG	Fab.Pimento	Anulação Contr. Prom. Compra Venda		12.500,00	28.283.028,05 C
30/12/2016	13	553	DIM.IMOB.	Res Fáb. Pim	Resolução contrato Fáb Pimento	112.500,00		28.170.528,05 C
30/12/2016	13	554	REG.SLD	Res Fáb. Pim	Resolução contrato Fáb Pimento		112.500,00	28.283.028,05 C
30/12/2016	13	587	AUM.IMOB.	SIC 331	Avaliação Terreno - Casal da Azenha		8.360,00	28.291.388,05 C
30/12/2016	13	588	AUM.IMOB.	SIC 302	Valor Avaliação Correspo.25% do VPT		8.710,00	28.300.098,05 C
30/12/2016	13	589	AUM.IMOB.	SIC 21	Valor Avaliação Correspo.75% do VPT		26.130,00	28.326.228,05 C
30/12/2016	13	590	AUM.IMOB.	SIC 305	Avaliação-25% do Valor Patrim. Trib		8.695,00	28.334.923,05 C
30/12/2016	13	591	AUM.IMOB.	SIC 24	Avaliação-75% do Valor Patrim. Trib		26.085,00	28.361.008,05 C
30/12/2016	13	592	AUM.IMOB.	SIC 304	Avaliação-25% do Valor Patrim. Trib		8.480,00	28.369.488,05 C
30/12/2016	13	593	AUM.IMOB.	SIC 23	Avaliação-75% do Valor Patrim. Trib		25.440,00	28.394.928,05 C
30/12/2016	13	594	AUM.IMOB.	SIC 303	Avaliação-25% do Valor Patrim. Trib		8.540,00	28.403.468,05 C
30/12/2016	13	595	AUM.IMOB.	SIC 22	Avaliação-75% do Valor Patrim. Trib		25.620,00	28.429.088,05 C
30/12/2016	13	596	AUM.IMOB.	SIC 301	Avaliação-25% do Valor Patrim. Trib		9.675,00	28.438.763,05 C
30/12/2016	13	597	AUM.IMOB.	SIC 20	Avaliação-75% do Valor Patrim. Trib		29.025,00	28.467.788,05 C
30/12/2016	13	598	AUM.IMOB.	SIC 300	Avaliação-25% Valor Patr.Tributário		7.682,50	28.475.470,55 C
30/12/2016	13	599	AUM.IMOB.	SIC 19	Avaliação-75%Valor Patr.Tributário		23.047,50	28.498.518,05 C
30/12/2016	13	600	AUM.IMOB.	SIC 299	Avaliação-25% Valor Patr.Tributário		5.545,00	28.504.063,05 C
30/12/2016	13	604	AUM.IMOB.	SIC 350	Terreno Parque Desportivo da Chamus		148.457,50	28.652.520,55 C
30/12/2016	13	605	AUM.IMOB.	SIC 222	Avaliação-TerrenoRustico-Arripiado		1.097,36	28.653.617,91 C
30/12/2016	13	606	AUM.IMOB.	SIC 262	Terreno"Casal Espargo"Lote10-EcoPon		4.620,00	28.658.237,91 C
30/12/2016	13	608	AUM.IMOB.	SIC 163	75% do Valor Patrimonial Tributário		13.380,00	28.671.617,91 C
30/12/2016	13	609	AUM.IMOB.	SIC 56	EEAR 2 - Chamusca		18.440,00	28.690.057,91 C
30/12/2016	13	610	AUM.IMOB.	SIC 75	Habitação da Travessa do Terreiro		32.290,00	28.722.347,91 C
30/12/2016	13	612	AUM.IMOB.	SIC 202	Habitação nº 6 - Av. Gago Coutinho		30.080,00	28.752.427,91 C
30/12/2016	13	613	AUM.IMOB.	SIC 15	Habitação nº 2 - Av. Gago Coutinho		33.120,00	28.785.547,91 C
30/12/2016	13	614	AUM.IMOB.	SIC 107	Escola do Pego da Curva		16.690,00	28.802.237,91 C
30/12/2016	13	615	AUM.IMOB.	SIC 130	Parcela de terreno "As Cortes"		2.494,00	28.804.731,91 C
30/12/2016	13	616	AUM.IMOB.	SIC 233	ZAE Ulme,Lote1-25%Valor Patr.Tribut		23.622,50	28.828.354,41 C
30/12/2016	13	618	AUM.IMOB.	SIC 201	Habitação n.º 4 - Av. Gago Coutinho		30.040,00	28.858.394,41 C
30/12/2016	13	619	AUM.IMOB.	SIC 224	Loja Solidária - Antiga Biblioteca		49.530,00	28.907.924,41 C
30/12/2016	13	620	AUM.IMOB.	SIC 166	Parcela de Terreno - Casal do Leme		624,47	28.908.548,88 C
30/12/2016	13	621	AUM.IMOB.	SIC 58	Depósito 250 m3 - Chamusca		52.630,64	28.961.179,52 C
30/12/2016	13	622	AUM.IMOB.	SIC 141	Casa c/Câmar.Manobr.Sist.Abast.Água		25.080,00	28.986.259,52 C
30/12/2016	13	623	AUM.IMOB.	SIC 168	Avallaç.-Parc.Terr.p/ampliaç.Cemité		524,35	28.986.783,87 C
30/12/2016	13	624	AUM.IMOB.	SIC 921	Habitação - Edif. Antigo Matadouro		17.638,82	29.004.422,69 C
30/12/2016	13	625	AUM.IMOB.	SIC 1039	Terreno do Depósito (250 m3 - Cham)		17.543,54	29.021.966,23 C
30/12/2016	13	626	AUM.IMOB.	SIC 12	Habitação Cova das Pereiras 1		28.240,00	29.050.206,23 C
30/12/2016	13	627	AUM.IMOB.	SIC 13	Habitação Cova das Pereiras 2		28.240,00	29.078.446,23 C
30/12/2016	13	628	AUM.IMOB.	SIC 946	Habitação "Guarda Rios"		7.316,52	29.085.762,75 C
30/12/2016	13	629	AUM.IMOB.	SIC 103	Aval.-Terr.p/Arr.Estac.juntoPraçToi		9.976,00	29.095.738,75 C
30/12/2016	13	630	AUM.IMOB.	SIC 332	Artº 496 - 25%ValorPatrimTributário		3.962,19	29.099.700,94 C
30/12/2016	13	631	AUM.IMOB.	SIC 334	TerrenoJl P.Grande-25%Val PatrTribu		10.100,00	29.109.800,94 C
30/12/2016	13	632	AUM.IMOB.	SIC 151	Avaliação - 25%do Valor Escriturado		4.364,50	29.114.165,44 C
30/12/2016	13	633	AUM.IMOB.	SIC 804	Avaliação - Estrada das Pedreiras		130.481,76	29.244.647,20 C
30/12/2016	13	673	AUM.IMOB.	SIC 950	ValorPatr.Tribut.-Hab.R.Quintas,nº2		28.370,00	29.273.017,20 C
30/12/2016	13	674	AUM.IMOB.	SIC 949	ValorPatr.Tribut.-Hab.R.Quintas,nº3		36.490,00	29.309.507,20 C
30/12/2016	13	699	AUM.IMOB.	SIC 952	ValorPatr.Trib-Mercado Freg.Carregu		40.660,00	29.350.167,20 C
30/12/2016	13	701	AUM.IMOB.	SIC 954	ValorPatr.Trib-Casaç Alfaiate Carreg		13.600,00	29.363.767,20 C
30/12/2016	13	704	AUM.IMOB.	SIC 947	ValorPatr.Trib-Habitação Cemitério		34.280,00	29.398.027,20 C
30/12/2016	13	705	AUM.IMOB.	SIC 894	Parque Infantil zona envol.Piscina		794,83	29.398.822,03 C
					A transportar.....	125.600,00	29.524.422,03	29.398.822,03 C

Município de Chamusca

Extrato de Conta

[Handwritten signatures and initials]

Conta: 51

Designação: Património

Período: 01/01/2016 a 31/12/2016

Data de Emissão: 12/04/2017

Página 2 de 2

Data	D.	Lanc.	Tipo Doc.	Referência Doc.	Descrição do movimento	Débito (€)	Crédito (€)	Saldo (€)
					Transporte.....	125.600,00	29.524.422,03	29.398.822,03 C
30/12/2016	13	720	AUM.IMOB.	SIC 953	ValorPatTribut-Ext. Saúde Semideiro		26.480,00	29.425.302,03 C
30/12/2016	13	725	AUM.IMOB.	SIC 1042	ValPatrTribut-Edif"Solar dos Anjos"		28.537,50	29.453.839,53 C
30/12/2016	13	726	AUM.IMOB.	SIC 1041	ValPatrTribut-Terr"Solar dos Anjos"		9.512,50	29.463.352,03 C
31/12/2016	13	732	A.J. P. CAP	Ág. Ribatejo	Ajust.capital por incorporação RLE		129.773,64	29.593.125,67 C
31/12/2016	13	733	REG.SLD	Ág. Ribatejo	Ajust. capital Águas Ribatejo	129.773,64		29.463.352,03 C
Totais do período.....						255.373,64	29.718.725,67	29.463.352,03 C
Total.....						255.373,64	29.718.725,67	29.463.352,03 C

Município de Chamusca

Extrato de Conta

Handwritten signatures and initials:
A large signature, possibly "FAN", with "D. Costa" written above it. Other initials and scribbles are present.

Conta: 571

Designação: Reservas legais

Período: 01/01/2016 a 31/12/2016

Data de Emissão: 12/04/2017

Página 1 de 1

Data	D.	Lanc.	Tipo Doc.	Referência Doc.	Descrição do movimento	Débito (€)	Crédito (€)	Saldo (€)
					Saldo Anterior.....	0,00	0,00	0,00
01/01/2016	15	162	SLD.ABERT.		Saldo de abertura		407.448,74	407.448,74 C
					Totais do período.....	0,00	407.448,74	407.448,74 C
					Total.....	0,00	407.448,74	407.448,74 C

Município de Chamusca

Extrato de Conta

[Handwritten signatures and initials]
Página 1 de 1

Conta: 55

Designação: Ajustamentos de partes de capital em empresas

Período: 01/01/2016 a 31/12/2016

Data de Emissão: 12/04/2017

Data	D.	Lanc.	Tipo Doc.	Referência Doc.	Descrição do movimento	Débito (€)	Crédito (€)	Saldo (€)
					Saldo Anterior.....	0,00	0,00	0,00
01/01/2016	15	162	SLD.ABERT.		Saldo de abertura		262.498,06	262.498,06 C
					Totais do período.....	0,00	262.498,06	262.498,06 C
					Total.....	0,00	262.498,06	262.498,06 C

Município de Chamusca

Extrato de Conta



Conta: 576

Designação: Doações

Período: 01/01/2016 a 31/12/2016

Data de Emissão: 12/04/2017

Página 1 de 1

Data	D.	Lanc.	Tipo Doc.	Referência Doc.	Descrição do movimento	Débito (€)	Crédito (€)	Saldo (€)
					Saldo Anterior.....	0,00	0,00	0,00
01/01/2016	15	162	SLD.ABERT.		Saldo de abertura		62.490,00	62.490,00 C
					Totais do período.....	0,00	62.490,00	62.490,00 C
					Total.....	0,00	62.490,00	62.490,00 C

Município de Chamusca

Extrato de Conta

Conta: 577

Designação: Reservas decorrentes da transferência de activos

Período: 01/01/2016 a 31/12/2016

Data de Emissão: 12/04/2017

Página 1 de 1

Data	D.	Lanc.	Tipo Doc.	Referência Doc.	Descrição do movimento	Débito (€)	Crédito (€)	Saldo (€)
					Saldo Anterior.....	0,00	0,00	0,00
01/01/2016	15	162	SLD.ABERT.		Saldo de abertura		1.395,38	1.395,38 C
					Totais do período.....	0,00	1.395,38	1.395,38 C
					Total.....	0,00	1.395,38	1.395,38 C

Município de Chamusca

Extrato de Conta

[Handwritten signatures and initials]

Conta: 590214

Designação: Ano de 2015

Período: 01/01/2016 a 31/12/2016

Data de Emissão: 12/04/2017

Página 1 de 1

Data	D.	Lanc.	Tipo Doc.	Referência Doc.	Descrição do movimento	Débito (€)	Crédito (€)	Saldo (€)
					Saldo Anterior.....	0,00	0,00	0,00
01/01/2016	15	163	TRS.RESUL.		Transição de Resultados	13.192,68		13.192,68 D
					Totais do período.....	13.192,68	0,00	13.192,68 D
					Total.....	13.192,68	0,00	13.192,68 D

Município de Chamusca

Extrato de Conta

Conta: 590299

Designação: Resultados Transitados - Reg. Patrimoniais

Período: 01/01/2016 a 31/12/2016

Data de Emissão: 12/04/2017


Página 1 de 1

Data	D.	Lanc.	Tipo Doc.	Referência Doc.	Descrição do movimento	Débito (€)	Crédito (€)	Saldo (€)
					Saldo Anterior.....	0,00	0,00	0,00
01/01/2016	15	162	SLD.ABERT.		Saldo de abertura	617.519,77		617.519,77 D
30/12/2016	13	489	REG	CentEscolar	Projeto Centro Escolar Chamusca	47.494,16		665.013,93 D
30/12/2016	13	489	REG	CentEscolar	Projeto Centro Escolar Chamusca		47.494,16	617.519,77 D
30/12/2016	13	490	REG	Furo JK3 e 4	Proj.Furo JK3,4-P.Grande (não avanç		1.800,00	615.719,77 D
30/12/2016	13	490	REG	Furo JK3 e 4	Proj.Furo JK3,4-P.Grande (não avanç	1.800,00		617.519,77 D
30/12/2016	13	491	REG	Furo JK1	Furo JK1 - Chouto (não vai avançar)	1.000,00		618.519,77 D
30/12/2016	13	491	REG	Furo JK1	Furo JK1 - Chouto (não vai avançar)		1.000,00	617.519,77 D
30/12/2016	13	492	REG	CentRegArtes	Centro Regional Artesanato		14.510,38	603.009,39 D
30/12/2016	13	492	REG	CentRegArtes	Centro Regional Artesanato	14.510,38		617.519,77 D
30/12/2016	13	493	REG	Furo AC1/AC2	Furo AC1 e AC2 Gaviãoz (não avança)		1.800,00	615.719,77 D
30/12/2016	13	493	REG	Furo AC1/AC2	Furo AC1 e AC2 Gaviãoz (não avança)	1.800,00		617.519,77 D
30/12/2016	13	494	REG	Montepio	Montepio - Serviços da Ação Social	4.284,00		621.803,77 D
30/12/2016	13	494	REG	Montepio	Montepio - Serviços da Ação Social		4.284,00	617.519,77 D
30/12/2016	13	496	REG	Proj.Est.Ped	Proj. Estrada das Pedreiras - Chamu	4.760,00		622.279,77 D
30/12/2016	13	496	REG	Proj.Est.Ped	Proj. Estrada das Pedreiras - Chamu		4.760,00	617.519,77 D
30/12/2016	13	498	REG	Proj.Est.Ped	Proj. Estrada Pedreiras - Chamusca	2.380,00		619.899,77 D
30/12/2016	13	498	REG	Proj.Est.Ped	Proj. Estrada Pedreiras - Chamusca		2.380,00	617.519,77 D
30/12/2016	13	499	REG	Proj.Est.Ped	Proj. Estrada Pedreiras - Chamusca	4.760,00		622.279,77 D
30/12/2016	13	499	REG	Proj.Est.Ped	Proj. Estrada Pedreiras - Chamusca		4.760,00	617.519,77 D
30/12/2016	13	500	RENDIM.	SIC 228	Habitação - Rua da Fonte - Ulme		16.959,13	600.560,64 D
30/12/2016	13	501	REG	SIC 228	Habitação - Rua da Fonte - Ulme	16.959,13		617.519,77 D
30/12/2016	13	502	RENDIM.	BiblioteNova	Biblioteca Nova		1,00	617.518,77 D
30/12/2016	13	503	REG	BiblioteNova	Biblioteca Nova	1,00		617.519,77 D
30/12/2016	13	504	REG	CentRegArtes	Centro Regional Artesanato	334,99		617.854,76 D
30/12/2016	13	504	REG	CentRegArtes	Centro Regional Artesanato		334,99	617.519,77 D
30/12/2016	13	505	RENDIM.	CentRegArtes	Centro Regional Artesanato		0,30	617.519,47 D
30/12/2016	13	506	REG	CentRegArtes	Centro Regional de Artesanato	0,30		617.519,77 D
30/12/2016	13	514	REG	SIC 46	Pré Fabricada nº22 (Abatida em 2013	592,02		618.111,79 D
30/12/2016	13	514	REG	SIC 46	Pré Fabricada nº22 (Abatida em 2013		592,02	617.519,77 D
30/12/2016	13	517	REG	4HabSocT2	Hab.Social-4 Moradias T2- P. Grande	14.328,44		631.848,21 D
30/12/2016	13	517	REG	4HabSocT2	Hab.Social-4 Moradias T2- P. Grande		14.328,44	617.519,77 D
30/12/2016	13	523	REG	ProgSolarh	Prog.Solarh-António Santos J.Mendes	1.456,14		618.975,91 D
30/12/2016	13	523	REG	ProgSolarh	Prog.Solarh-António Santos J.Mendes		1.456,14	617.519,77 D
30/12/2016	13	523	REG	ProgSolarh	Prog.Solarh-M.CarmoLeonardoSarzedas	79,07		617.598,84 D
30/12/2016	13	523	REG	ProgSolarh	Prog.Solarh-M.CarmoLeonardoSarzedas		79,07	617.519,77 D
30/12/2016	13	526	REG	SIC 947	Habitação Social (Cemitério)	9,85		617.529,62 D
30/12/2016	13	526	REG	SIC 947	Habitação Social (Cemitério)		9,85	617.519,77 D
30/12/2016	13	537	REG	Proj.R.Gamel	Proj.-3 Moradias T1-R.Gamelinha-Cha	3.444,00		620.963,77 D
30/12/2016	13	537	REG	Proj.R.Gamel	Proj.-3 Moradias T1-R.Gamelinha-Cha		3.444,00	617.519,77 D
30/12/2016	13	565	REG	EB1 P.Grande	Escola do 1.º Ciclo Pinheiro Grande	1.215,03		618.734,80 D
30/12/2016	13	565	REG	EB1 P.Grande	Escola do 1.º Ciclo Pinheiro Grande		1.215,03	617.519,77 D
30/12/2016	13	601	RENDIM.	SIC 1036	R.Fonte S.António-Arr.Ext.-ZAE Chou		43.843,73	573.676,04 D
30/12/2016	13	602	RENDIM.	SIC 1037	R.Casal Mercador-Arr.Inter.ZAE Chou		20.095,05	553.580,99 D
30/12/2016	13	635	REG	SIC 742	Parcela Terreno "Cabeço de Espanha"	16.860,00		570.440,99 D
30/12/2016	13	635	REG	SIC 742	Parcela Terreno "Cabeço de Espanha"		16.860,00	553.580,99 D
30/12/2016	13	637	REG	C.Form.Outdo	Cent. Form. Outdoor Parque Almourol	190.103,19		743.684,18 D
30/12/2016	13	637	REG	C.Form.Outdo	Cent. Form. Outdoor Parque Almourol		190.103,19	553.580,99 D
Totais do período.....						945.691,47	392.110,48	553.580,99 D
Total.....						945.691,47	392.110,48	553.580,99 D

8.2.29 - Demonstrações do custo das mercadorias vendidas e das matérias consumidas

Ano: 2016

Movimentos	Mercadorias	Matérias-primas subsidiárias e de consumo (EUR)
Existências Iniciais	0,00	127.282,82
Compras	0,00	142.637,39
Regularizações de Existências	0,00	1.849,09
Existências Finais	0,00	168.342,89
		103.426,41



Município da Chamusca

8.2.30 - Demonstração da Variação da Produção

Ano: 2016

Movimentos (EUR)	Produtos acabados e intermédios	Subprodutos, desperdícios, resíduos e refugos	Produtos e trabalhos em curso
Existências Finais	33	34	35
Regularizações de Existências	383	384	0,00
Existências Iniciais	33	34	35
Aumentos /Redução no Exercício	0,00	0,00	0,00

Município da Chamusca

8.2.31 - Demonstração de resultados financeiros

Ano: 2016

Código das Contas	Custos e Perdas	Exercícios (EUR)		Código das Contas	Proveitos e Ganhos	Exercícios (EUR)	
		2016	2015			2016	2015
681	Juros suportados	52.661,46	66.919,14	781	Juros obtidos	219,37	1.165,91
682	Perdas em entidades participadas	611,25	0,00	782	Ganhos em entidades participadas	0,00	0,00
683	Amortizações de invest. em imóveis	0,00	0,00	783	Rendimentos de imóveis	26.174,72	19.624,34
684	Provisões para aplicações financeiras	0,00	0,00	784	Rendimentos participação capital	129.778,64	62.684,47
685	Diferenças de câmbio desfavoráveis	0,00	0,00	785	Diferenças de câmbio favoráveis	0,00	0,00
687	Perdas na alienação aplic. de tesouraria	0,00	0,00	786	Descontos de pronto pagamento obtidos	0,00	0,00
688	Outros custos e perdas financeiras	3.349,27	2.408,21	787	Ganhos na alienação aplic. de tesouraria	0,00	0,00
	Resultados Financeiros	99.550,75	14.147,37	788	Outros proveitos e ganhos financeiros	0,00	0,00
		156.172,73	83.474,72			156.172,73	83.474,72

Município da Chamusca

8.2.32 - Demonstração de resultados extraordinários

Ano: 2016

Código das Contas	Custos e Perdas	Código das Contas	Exercícios (EUR)		Proveitos e Ganhos	Exercícios (EUR)			
			2016	2015		2016	2015		
			691	Transferências de capital concedidas		604.550,25	791	187.099,01	604.550,25
692	Dívidas incobráveis	0,00	792	0,00	0,00	792	Recuperação de dívidas	0,00	0,00
693	Perdas em existências	896,62	793	5.113,11	896,62	793	Ganhos em existências	5.161,95	10.230,45
694	Perdas em imobilizações	104.299,28	794	437.455,83	104.299,28	794	Ganhos em imobilizações	4.081,44	27.702,91
695	Multas e penalidades	0,00	795	0,00	0,00	795	Benefícios de penalidades contratuais	55.836,39	10.555,92
696	Aumentos de amortizações e de provisões	0,00	796	0,00	0,00	796	Reduções de amortizações e de provisões	0,00	0,00
697	Correções relativas a exercícios anteriores	324.396,01	797	134.597,35	324.396,01	797	Correções relativas a exercícios anteriores	21.526,54	4.774,09
698	Outros custos e perdas extraordinárias	113,30	798	4.995,45	113,30	798	Outros proveitos e ganhos extraordinários	402.071,11	355.165,67
	Resultados extraordinários	-128.126,79		-778.282,95					
		488.677,43		408.429,04				488.677,43	408.429,04