

MUNICÍPIO DA CHAMUSCA

Handwritten signatures in blue ink, consisting of several stylized and overlapping marks.

## CONTROLO ORÇAMENTAL DA DESPESA

# Controlo Orçamental - Despesa

## Município de Chamusca

Ano: 2018

(designação de autarquia local)

Código	Classif. Económica Despesa Designação	Dotações corrigidas	Compromissos assumidos		Despesas Pagas		Diferenças		Grau de Execução Orçamental da Despesa		
			Exercício	Exercícios futuros	Total	Exercício corrente	Exercícios anteriores	Total		Dotação não comprometida	Saldo
01	Administração Autárquica	13 831 768,38	12 742 929,97	5 614 658,59	18 357 588,56	11 035 924,05	48 326,04	1 088 838,41	2 747 519,29	1 658 679,86	80,136
0101	Assembleia Municipal	11 534,00	7 713,37	,00	7 713,37	7 713,37	,00	3 820,63	3 820,63	,00	66,875
0101 01	Despesas com o pessoal	10 134,00	7 630,00	,00	7 630,00	7 630,00	,00	2 504,00	2 504,00	,00	75,291
0101 0102	Abonos variáveis ou eventuais	10 134,00	7 630,00	,00	7 630,00	7 630,00	,00	2 504,00	2 504,00	,00	75,291
0101 010213	Outros suplementos e prémios	10 134,00	7 630,00	,00	7 630,00	7 630,00	,00	2 504,00	2 504,00	,00	75,291
0101 01021302	Outros	1,00	,00	,00	,00	,00	,00	1,00	1,00	,00	0,000
0101 01021303	Senhas de Presença	10 133,00	7 630,00	,00	7 630,00	7 630,00	,00	2 503,00	2 503,00	,00	75,299
0101 02	Aquisição de bens e serviços	1 400,00	83,37	,00	83,37	83,37	,00	1 316,63	1 316,63	,00	5,955
0101 0201	Aquisição de bens	300,00	23,37	,00	23,37	23,37	,00	276,63	276,63	,00	7,790
0101 020108	Material de escritório	200,00	23,37	,00	23,37	23,37	,00	176,63	176,63	,00	11,685
0101 020115	Prémios, condicções e ofertas	100,00	,00	,00	,00	,00	,00	100,00	100,00	,00	0,000
0101 020117	Feramentas e utensílios	,00	,00	,00	,00	,00	,00	,00	,00	,00	0,000
0101 0202	Aquisição de serviços	1 100,00	60,00	,00	60,00	60,00	,00	1 040,00	1 040,00	,00	5,455
0101 020211	Representação dos serviços	500,00	60,00	,00	60,00	60,00	,00	440,00	440,00	,00	12,000
0101 020212	Seguros	200,00	,00	,00	,00	,00	,00	200,00	200,00	,00	0,000
0101 020213	Deslocações e estadas	200,00	,00	,00	,00	,00	,00	200,00	200,00	,00	0,000
0101 020217	Publicidade	200,00	,00	,00	,00	,00	,00	200,00	200,00	,00	0,000
0102	Câmara Municipal	12 975 156,13	11 882 427,95	4 416 627,36	16 309 055,31	10 185 735,25	48 326,04	1 082 728,18	2 741 094,84	1 658 366,66	78,874
0102 01	Despesas com o pessoal	3 425 757,30	3 316 934,13	1 79 316,00	3 496 250,13	3 176 715,45	38 320,78	108 823,17	212 721,06	103 897,89	93,791
0102 0101	Remunerações certas e permanentes	2 516 764,50	2 469 704,09	149 316,00	2 619 020,09	2 454 870,59	,00	47 069,41	51 893,91	14 833,50	97,541
0102 010101	Titulares órgãos soberania e memb. órgãos autárq.	90 467,00	90 465,24	,00	90 465,24	90 465,24	,00	1,76	1,76	,00	99,998
0102 010104	Pessoal quadro-Regime contrato mésoid. trabalho	1 702 141,38	1 681 797,46	,00	1 681 797,46	1 681 797,46	,00	20 343,92	20 343,92	,00	98,805
0102 010106	Pessoal em funções	1 702 141,38	1 681 797,46	,00	1 681 797,46	1 681 797,46	,00	20 343,92	20 343,92	,00	98,805
0102 01010601	Pessoal contratado a termo	1,00	,00	,00	,00	,00	,00	1,00	1,00	,00	0,000
0102 01010601	Pessoal em funções	1,00	,00	,00	,00	,00	,00	1,00	1,00	,00	0,000
0102 010108	Pessoal em regime de tarifa ou avença	138 387,50	126 578,50	149 316,00	275 894,50	111 745,00	,00	11 809,00	26 642,50	14 833,50	80,748
0102 010108	Pessoal aguardando appointment	1,00	,00	,00	,00	,00	,00	1,00	1,00	,00	0,000
0102 010109	Pessoal em qualquer outra situação	64 047,37	64 021,32	,00	64 021,32	64 021,32	,00	26,05	26,05	,00	99,959
0102 010111	Representação	22 042,00	22 041,84	,00	22 041,84	22 041,84	,00	0,16	0,16	,00	99,999
0102 010112	Suplementos e prémios	1,00	,00	,00	,00	,00	,00	1,00	1,00	,00	0,000
0102 010113	Subsídio de refeição	182 545,29	172 020,76	,00	172 020,76	172 020,76	,00	10 524,53	10 524,53	,00	94,235
0102 010114	Subsídio de férias e de Natal	308 962,96	308 859,05	,00	308 859,05	308 859,05	,00	103,91	103,91	,00	99,965
0102 010115	Remunerações por doença e maternidade/paternidade	8 168,00	3 919,92	,00	3 919,92	3 919,92	,00	4 248,08	4 248,08	,00	47,991
0102 0102	Abonos variáveis ou eventuais	92 065,83	86 257,84	,00	86 257,84	86 257,84	,00	5 807,99	5 807,99	,00	93,691
0102 010201	Gratificações variáveis ou eventuais	1,00	,00	,00	,00	,00	,00	1,00	1,00	,00	0,000
0102 010202	Horas extraordinárias	77 577,83	75 316,87	,00	75 316,87	75 316,87	,00	2 260,96	2 260,96	,00	97,086
0102 010204	Ajudas de custo	6 490,00	5 068,97	,00	5 068,97	5 068,97	,00	1 421,03	1 421,03	,00	78,104
0102 010205	Abono para faltas	3 472,00	2 087,52	,00	2 087,52	2 087,52	,00	1 384,48	1 384,48	,00	60,124
0102 010211	Subsídio de trabalho noturno	1,00	,00	,00	,00	,00	,00	1,00	1,00	,00	0,000
0102 010211	Subsídio de turno	1,00	,00	,00	,00	,00	,00	1,00	1,00	,00	0,000
0102 010212	Indemnizações por cessação de funções	1,00	,00	,00	,00	,00	,00	1,00	1,00	,00	0,000
0102 010213	Outros suplementos e prémios	4 522,00	3 784,48	,00	3 784,48	3 784,48	,00	737,52	737,52	,00	83,696
0102 01021301	Prémios de desempenho	1,00	,00	,00	,00	,00	,00	1,00	1,00	,00	0,000
0102 01021302	Outros	333,00	,00	,00	,00	,00	,00	333,00	333,00	,00	0,000
0102 01021303	Senhas de Presença	3 786,00	3 784,48	,00	3 784,48	3 784,48	,00	3,52	3,52	,00	99,907
0102 0103	Segurança social	816 926,97	760 972,20	30 000,00	790 972,20	635 587,03	36 320,78	55 954,77	145 019,16	89 064,39	82,246
0102 010301	Encargos com a saúde	53 761,00	80 475,18	,00	80 475,18	55 350,70	,00	13 285,82	38 410,30	25 124,48	59,034

# Controlo Orçamental - Despesa

## Município de Chamusca

Ano: 2018

(designação da autarquia local)

Código	Classif. Económica Despesa Designação	Dotações corrigidas		Compromissos assumidos		Despesas Pagas			Diferenças			Grau de Execução Orçamental da Despesa
		Exercício	Exercícios futuros	Total	Exercício corrente	Exercícios anteriores	Total	Dotação não comprometida	Saldo	Compromissos por pagar		
0102 010302	Outros encargos com a saúde	23 314,00	,00	23 304,78	,00	23 304,78	,00	,00	9,22	0,00	99,960	
0102 010303	Subsídio familiar a criança e jovens	11 533,00	,00	11 476,25	,00	11 476,25	,00	,00	56,75	0,00	99,508	
0102 010304	Outras prestações familiares	1 258,00	,00	,00	,00	,00	,00	,00	1 258,00	0,00	0,000	
0102 010305	Contribuições para a segurança social	639 438,97	,00	613 371,31	,00	613 371,31	36 320,78	,00	26 067,66	63 835,91	85,924	
0102 01030501	Assistência na doença dos funcionários públicos	5 225,40	,00	5 027,58	,00	5 027,58	4 838,63	,00	197,82	386,57	92,502	
0102 01030502	Segurança social dos funcionários públicos	571 171,57	,00	551 301,73	,00	551 301,73	463 724,89	,00	497 741,28	25 869,84	86,238	
0102 0103050201	Caixa Geral de Aposentamentos	326 576,00	,00	324 576,00	,00	324 576,00	281 073,51	,00	20 194,58	2 000,00	92,251	
0102 0103050202	Segurança Social - Regime Geral	250 595,57	,00	226 725,73	,00	226 725,73	182 651,38	,00	13 821,81	23 869,84	78,402	
0102 01030503	Outras	57 042,00	,00	57 042,00	,00	57 042,00	44 545,90	,00	10 190,71	10 190,71	82,135	
0102 010308	Outras pensões	2 437,00	,00	2 436,65	,00	2 436,65	2 436,65	,00	0,35	0,00	99,986	
0102 010309	Seguros	45 183,00	30 000,00	29 908,03	30 000,00	59 908,03	29 908,03	,00	15 274,97	0,00	66,193	
0102 01030901	Seguros acidentes trabalho doentes profissionais	45 183,00	30 000,00	29 908,03	30 000,00	59 908,03	29 908,03	,00	15 274,97	0,00	66,193	
0102 010310	Outras despesas de segurança social	2,00	,00	,00	,00	,00	,00	,00	2,00	0,00	0,000	
0102 01031001	Eventualidade, maternidade, paternidade e adopção	1,00	,00	,00	,00	,00	,00	,00	1,00	0,00	0,000	
0102 01031009	Outras despesas de segurança social	1,00	,00	,00	,00	,00	,00	,00	1,00	0,00	0,000	
0102 02	Aquisição de bens e serviços	3 438 034,37	1 414 750,67	4 540 435,05	,00	4 540 435,05	2 800 290,87	3 055,02	310 349,99	322 337,69	81,587	
0102 0201	Aquisição de bens	665 072,06	72 532,44	661 793,58	,00	661 793,58	529 431,27	1 281,22	59 810,92	78 548,65	79,321	
0102 020101	Matérias-primas e subsidiárias	1,00	,00	,00	,00	,00	,00	,00	1,00	0,00	0,000	
0102 020102	Combustíveis e lubrificantes	156 993,71	,00	156 026,57	,00	156 026,57	124 234,65	101,44	877,14	1,00	0,000	
0102 02010201	Gasolina	4 718,71	,00	4 718,71	,00	4 718,71	3 369,46	101,44	3 470,80	0,00	79,256	
0102 02010202	Gasóleo	107 652,00	,00	107 140,69	,00	107 140,69	87 057,82	,00	87 057,82	511,31	73,556	
0102 02010209	Outros	44 533,00	,00	44 167,17	,00	44 167,17	33 827,37	,00	33 827,37	365,83	80,870	
0102 020104	Limpeza e higiene	17 992,00	,00	16 382,35	,00	16 382,35	12 085,15	32,99	12 118,14	1 539,65	75,960	
0102 020105	Alimentação-Refeições confeccionadas	108 320,47	,00	106 282,72	72 532,44	178 815,16	87 353,14	,00	87 353,14	2 037,75	67,692	
0102 020106	Alimentação-Generos para confeitaria	1,00	,00	,00	,00	,00	,00	,00	1,00	0,00	80,043	
0102 020107	Vestuário e artigos pessoais	5 373,00	,00	5 124,63	,00	5 124,63	3 575,90	,00	3 575,90	1 548,73	66,553	
0102 020108	Material de escritório	23 596,00	,00	16 174,19	,00	16 174,19	13 221,83	289,07	7 411,81	2 663,28	57,284	
0102 020109	Produtos químicos e farmacêuticos	1,00	,00	,00	,00	,00	,00	,00	1,00	0,00	0,000	
0102 020110	Produtos vendidos nas farmácias	76,00	,00	,00	,00	,00	,00	,00	76,00	0,00	0,000	
0102 020111	Material de consumo clínico	1 205,00	,00	935,46	,00	935,46	935,46	,00	269,54	0,00	77,632	
0102 020112	Material de transporte-Peças	14 270,00	,00	11 216,78	,00	11 216,78	10 043,24	,00	3 053,22	4 226,76	70,390	
0102 020114	Outro material-Peças	13 040,20	,00	7 516,40	,00	7 516,40	7 400,37	,00	5 523,80	116,03	56,750	
0102 020115	Prêmios, concessões e ofertas	64 188,00	,00	59 392,79	,00	59 392,79	56 232,88	771,62	4 765,21	2 388,29	88,850	
0102 020116	Merchandising para venda	1 601,00	,00	,00	,00	,00	,00	,00	1 601,00	0,00	0,000	
0102 02011603	Outras	1 601,00	,00	,00	,00	,00	,00	,00	1 601,00	0,00	0,000	
0102 020117	Ferramentas e utensílios	17 422,00	,00	8 012,66	,00	8 012,66	7 287,73	,00	7 287,73	41 831	41,831	
0102 020118	Livros e documentação técnica	1 511,00	,00	905,63	,00	905,63	905,63	,00	605,37	0,00	59,936	
0102 020119	Artigos honoríficos e de decoração	5 001,00	,00	4 374,38	,00	4 374,38	4 207,43	,00	626,62	166,95	84,132	
0102 020120	Material de educação, cultura e recreio	100 816,47	,00	92 065,46	,00	92 065,46	91 993,47	,00	8 751,01	81,99	91,239	
0102 020121	Outros bens	138 483,21	,00	124 871,12	,00	124 871,12	109 944,39	86,10	13 612,09	28 452,72	79,454	
0102 0202	Aquisição de serviços	2 766 962,31	1 342 218,23	3 858 641,47	,00	3 858 641,47	2 270 859,40	1 774,80	2 272 634,20	243 789,04	82,135	
0102 020201	Encargos das instituições	262 739,00	139 474,07	372 619,80	,00	372 619,80	203 977,43	,00	29 593,27	29 168,30	79,635	
0102 020202	Limpeza e higiene	4 001,00	,00	3 750,92	,00	3 750,92	3 183,89	,00	250,08	567,03	75,577	
0102 020203	Conservação de bens	113 864,00	,00	104 900,78	,00	104 900,78	78 073,88	,00	8 963,22	28 826,90	68,568	
0102 020204	Locação de material de informática	1 940,00	,00	1 920,00	,00	1 920,00	1 760,00	,00	20,00	160,00	90,722	
0102 020205	Locação de material de transporte	29 016,44	37 877,88	66 286,32	,00	66 286,32	28 408,44	,00	610,00	0,00	97,888	
0102 020206	Locação de material de transporte	36 992,00	124 575,17	154 111,86	,00	154 111,86	23 823,65	,00	13 168,35	5 713,04	64,402	

# Controlo Orçamental - Despesa

## Município de Chamusca

Ano: 2018

(Designação da autarquia local)

Código	Classif. Económica Despesa Designação	Dotações confirmadas		Compromissos assumidos		Despesas Pagas		Total	Dotação não comprometida	Diferenças		Grau de Execução Orçamental da Despesa
		Exercício	Exercícios futuros	Exercício	Exercícios futuros	Exercício corrente	Exercícios anteriores			Saldo	Compromissos por pagar	
0102 020208	Locação de outros bens	278 832,00	88 854,74	278 832,00	88 854,74	0,00	0,00	278 832,00	3 148,75	4 402,24	1 252,49	98,427
0102 020209	Comunicações	52 188,00	45 911,86	50 417,81	86 329,67	0,00	0,00	32 933,42	1 770,19	19 254,58	17 484,39	63,105
0102 020210	Transportes	176 419,00	0,00	168 899,11	0,00	140 498,99	29,25	140 527,24	7 919,89	35 891,76	28 971,87	79,855
0102 020211	Representação dos serviços	6 501,00	0,00	5 865,76	0,00	5 988,76	0,00	5 988,76	512,24	0,00	0,00	92,121
0102 020212	Seguros	116 136,00	33 901,32	61 518,67	95 419,99	49 504,88	0,00	49 504,88	54 617,33	66 631,12	12 013,79	42,827
0102 020213	Deslocações e estadas	3 546,00	0,00	1 239,39	0,00	1 239,39	0,00	1 239,39	2 306,61	2 306,61	0,00	34,952
0102 020214	Estudos, pareceres, projectos e consultadoria	51 405,00	4 428,00	50 114,94	54 942,94	49 351,12	0,00	49 351,12	1 290,06	2 053,88	763,82	96,005
0102 020215	Formação	14 998,00	13 080,56	13 080,56	0,00	12 917,56	0,00	12 917,56	1 917,44	2 080,44	163,00	86,129
0102 020216	Seminários, exposições e similares	725,00	0,00	0,00	0,00	0,00	0,00	0,00	725,00	725,00	0,00	0,000
0102 020217	Publicidade	50 553,00	13 603,80	48 817,22	62 421,02	43 743,02	0,00	43 743,02	1 235,78	6 809,98	5 074,20	86,529
0102 020218	Vigilância e segurança	67 874,00	47 144,96	63 770,75	110 915,71	61 300,57	0,00	61 300,57	4 103,25	6 493,43	2 390,18	90,433
0102 020219	Assistência técnica	486,00	0,00	71,40	0,00	71,40	0,00	71,40	414,60	414,60	0,00	14,691
0102 020220	Outros trabalhos especializados	421 751,83	146 373,04	418 750,88	565 163,92	356 947,47	30,70	356 978,17	2 960,95	64 779,56	61 815,71	84,640
0102 020221	Encargos de cobrança de receitas	31 870,38	31 870,38	31 870,38	0,00	31 870,38	0,00	31 870,38	0,00	0,00	0,00	100,000
0102 020225	Outros serviços	1 944 122,66	923 496,56	1 868 027,82	2 842 267,26	1 656 740,54	5 442,64	1 656 740,54	68 254,00	275 088,64	206 844,54	85,800
0102 04	Transferências correntes	1 937 281,82	973 239,44	1 868 027,82	2 842 267,26	1 656 740,54	5 442,64	1 656 740,54	1,17	43 145,46	43 144,29	88,129
0102 0401	Sociedades e quase sociedades não financeiras	363 448,80	27 602,40	363 447,83	391 050,03	320 303,34	0,00	320 303,34	1,17	43 145,46	43 144,29	88,129
0102 0405	Privadas	676 293,16	705 012,87	667 286,05	1 372 299,02	593 318,91	0,00	593 318,91	8 917,11	82 884,25	73 967,14	87,743
0102 040501	Contribuinte	676 293,16	705 012,87	667 286,05	1 372 299,02	593 318,91	0,00	593 318,91	8 917,11	82 884,25	73 967,14	87,743
0102 04050101	Municípios	1 001,00	0,00	0,00	0,00	0,00	0,00	0,00	1 001,00	1 001,00	0,00	0,000
0102 04050102	Freguesias	501 188,19	701 278,49	484 711,86	1 195 990,35	429 529,62	0,00	429 529,62	6 456,33	71 639,37	65 182,04	85,706
0102 04050104	Associações de municípios	71 573,40	70 113,62	70 113,62	0,00	70 113,62	0,00	70 113,62	1 439,78	1 439,78	0,00	97,960
0102 04050108	Outros	102 460,57	3 734,48	102 460,57	106 195,05	93 675,47	0,00	93 675,47	0,00	8 785,10	8 785,10	91,426
0102 0407	Instituições sem fins lucrativos	841 000,98	240 624,07	794 615,68	1 025 239,75	689 439,83	5 442,64	684 892,47	56 385,30	146 118,51	89 733,21	82,626
0102 040701	Instituições sem fins lucrativos	841 000,98	240 624,07	794 615,68	1 025 239,75	689 439,83	5 442,64	684 892,47	56 385,30	146 118,51	89 733,21	82,626
0102 0408	Famílias	56 628,88	0,00	53 678,46	53 678,46	53 678,46	0,00	53 678,46	2 950,42	2 950,42	0,00	94,790
0102 040902	Outras	56 628,88	0,00	53 678,46	53 678,46	53 678,46	0,00	53 678,46	2 950,42	2 950,42	0,00	94,790
0102 04090202	Outras Transferências - Famílias	56 628,88	0,00	53 678,46	53 678,46	53 678,46	0,00	53 678,46	2 950,42	2 950,42	0,00	94,790
0102 06	Outras despesas correntes	37 631,00	36 930,64	36 930,64	36 930,64	32 898,55	0,00	32 898,55	700,36	4 732,45	4 032,09	87,624
0102 0602	Diversas	37 631,00	36 930,64	36 930,64	36 930,64	32 898,55	0,00	32 898,55	700,36	4 732,45	4 032,09	87,624
0102 060203	Outras	37 631,00	36 930,64	36 930,64	36 930,64	32 898,55	0,00	32 898,55	700,36	4 732,45	4 032,09	87,624
0102 06020301	Outras restituições	28 809,00	28 688,49	28 688,49	28 688,49	25 401,48	0,00	25 401,48	120,51	3 407,52	3 287,01	88,172
0102 06020302	IVA pago	39,00	0,00	0,00	0,00	0,00	0,00	0,00	39,00	39,00	0,00	0,000
0102 06020304	Serviços bancários	4 655,00	4 521,82	4 521,82	4 521,82	3 916,74	0,00	3 916,74	133,18	738,26	605,08	84,140
0102 06020305	Outras	4 128,00	0,00	3 720,33	0,00	3 580,33	0,00	3 580,33	407,67	547,67	140,00	86,733
0102 07	Aquisição de bens de capital	3 629 251,85	342 537,19	3 249 150,05	3 591 687,24	2 391 197,40	3 506,60	2 394 704,09	580 101,80	1 434 547,76	854 445,96	62,537
0102 0701	Investimentos	3 629 940,39	71 890,29	3 243 861,95	3 315 552,24	2 391 197,49	3 506,60	2 394 704,09	577 278,44	1 426 236,30	848 957,86	62,673
0102 070101	Terras	16 822,48	8 000,00	8 000,00	8 000,00	7 750,60	249,40	8 000,00	8 822,48	8 822,48	0,00	47,555
0102 070102	Habitacionais	448 019,83	441 301,49	441 301,49	441 301,49	251 380,64	0,00	251 380,64	6 718,34	156 639,19	149 920,85	65,037
0102 07010201	Aquisição	80 001,00	80 000,00	80 000,00	80 000,00	80 000,00	0,00	80 000,00	1,00	1,00	0,00	0,000
0102 07010202	Reparação e beneficiação	368 018,83	361 301,49	361 301,49	361 301,49	211 380,64	0,00	211 380,64	6 717,34	156 638,19	149 920,85	57,537
0102 070103	Edifícios	2 238 304,53	1 991 822,21	1 991 822,21	2 032 071,21	1 481 930,11	0,00	1 481 930,11	246 482,32	756 374,42	508 892,10	66,208
0102 07010301	Instalações de serviços	5 020,40	5 018,40	5 018,40	5 018,40	5 018,40	0,00	5 018,40	2,00	2,00	0,00	99,960
0102 07010302	Mercedes e instalações de fiscalização sanitária	156 065,28	156 084,28	156 084,28	156 084,28	51 694,82	0,00	51 694,82	1,00	104 390,46	104 389,46	33,120
0102 07010305	Escolas	1 799 017,00	1 756 153,53	1 756 153,53	1 756 153,53	1 390 899,89	0,00	1 390 899,89	42 863,47	405 117,11	365 253,64	77,314
0102 07010306	Luzes de iluminação pública	173 850,60	0,00	0,00	0,00	0,00	0,00	0,00	173 850,60	173 850,60	0,00	0,000

# Controlo Orçamental - Despesa

## Município de Chamusca

Ano: 2018

(designação da autarquia local)

Código	Classif. Económica Despesa Designação	Dotações confirmadas		Compromissos assumidos		Despesas Pagas			Diferenças			Grau de Execução Orçamental da Despesa	
		Exercício	Exercícios futuros	Total	Exercício corrente	Exercícios anteriores	Total	Dotação não comprometida	Saldo	Compromissos por pagar			
0102 07010307	Outros	104 331,25	40 249,00	114 915,00	34 317,00	,00	34 317,00	29 755,25	70 014,25	40 249,00	32,892		
0102 070104	Construções diversas	375 744,81	17 711,54	320 927,31	241 952,69	1 504,40	243 537,09	76 629,04	136 207,72	59 578,58	64,132		
0102 07010401	Viadutos, arruamentos e obras complementares	98 749,67	17 711,54	115 352,02	59 990,72	1 019,60	61 009,32	1 109,19	37 740,35	36 631,16	61,782		
0102 07010404	Iluminação pública	35 560,07	,00	19 660,00	17 712,00	,00	17 712,00	15 890,07	17 848,07	1 968,00	49,809		
0102 07010405	Parques e jardins	2 478,72	,00	2 478,72	2 478,72	,00	2 478,72	,00	0,00	0,00	100,000		
0102 07010405	Instalações desportivas e recreativas	215 838,26	,00	156 210,50	166 210,50	,00	156 210,50	59 627,76	59 627,76	0,00	72,374		
0102 07010409	Sinalização e trânsito	4 416,55	,00	4 416,55	3 850,75	565,80	4 416,55	0,00	0,00	0,00	100,000		
0102 07010413	Outros	22 791,54	,00	22 695,52	1 710,00	,00	1 710,00	12,02	20 991,54	20 979,52	7,533		
0102 070105	Material de transporte	,00	,00	,00	,00	,00	,00	1,00	1,00	0,00	0,000		
0102 07010602	Outro	1,00	,00	,00	,00	,00	,00	1,00	1,00	0,00	0,000		
0102 070107	Equipamento de informática	16 727,00	,00	,00	,00	,00	,00	1,00	1,00	0,00	0,000		
0102 070108	Software informático	46 899,50	,00	,00	,00	,00	,00	15 727,00	16 727,00	0,00	0,000		
0102 070109	Equipamento administrativo	8 779,00	,00	,00	,00	,00	,00	15 942,06	34 116,56	18 634,50	27,241		
0102 070110	Equipamento básico	424 271,34	6 549,75	37 957,19	12 772,94	,00	12 772,94	8 779,00	8 779,00	0,00	0,000		
0102 07011002	Outro	424 271,34	,00	249 095,82	239 614,82	1 672,80	241 287,62	175 185,52	182 983,72	7 798,20	56,271		
0102 070112	Artigos e objetos de valor	44 878,76	,00	30 632,90	15 257,90	,00	15 257,90	14 245,86	29 620,86	15 375,00	33,998		
0102 070113	Investimentos incorpóreos	160 948,14	7 360,00	160 126,32	83 437,79	,00	83 437,79	8 201,82	77 510,35	69 308,53	51,841		
0102 070115	Outros investimentos	35 554,00	,00	35 550,00	17 100,00	,00	17 100,00	4,00	18 454,00	18 450,00	48,096		
0102 0702	Locação financeira	8 309,46	270 646,90	276 135,00	,00	,00	,00	2 821,36	8 309,46	5 488,10	0,000		
0102 070205	Material de transporte	8 309,46	270 646,90	276 135,00	,00	,00	,00	2 821,36	8 309,46	5 488,10	0,000		
0102 0703	Beis de domínio público	2,00	,00	,00	,00	,00	,00	2,00	2,00	0,00	0,000		
0102 070303	Outros constituições e infraestruturas	2,00	,00	,00	,00	,00	,00	2,00	2,00	0,00	0,000		
0102 07030301	Viadutos, arruamentos e obras complementares	1,00	,00	,00	,00	,00	,00	1,00	1,00	0,00	0,000		
0102 07030305	Parques e jardins	1,00	,00	,00	,00	,00	,00	1,00	1,00	0,00	0,000		
0102 08	Transferências de capital	298 238,79	1 506 764,06	1 801 464,99	127 892,54	,00	127 892,54	3 537,86	170 346,25	166 808,39	42,883		
0102 0801	Sociedades e quase sociedades não financeiras	9,00	,00	,00	,00	,00	,00	9,00	9,00	0,00	0,000		
0102 080102	Privadas	9,00	,00	,00	,00	,00	,00	9,00	9,00	0,00	0,000		
0102 0805	Administração local	196 160,59	333 748,17	526 390,90	83 848,70	,00	83 848,70	3 527,86	112 311,89	108 784,03	42,745		
0102 080501	Continente	196 160,59	333 748,17	526 390,90	83 848,70	,00	83 848,70	3 527,86	112 311,89	108 784,03	42,745		
0102 08050102	Freguesias	76 788,76	,00	76 741,76	76 741,76	,00	76 741,76	57,00	57,00	0,00	99,326		
0102 08050104	Associações de municípios	1 002,00	,00	,00	,00	,00	,00	1 002,00	1 002,00	0,00	0,000		
0102 08050106	Outros	118 359,83	333 748,17	449 639,14	7 106,94	,00	7 106,94	2 468,86	111 252,89	108 784,03	6,095		
0102 0807	Instituições sem fins lucrativos	102 068,20	1 173 035,89	1 275 104,09	44 043,84	,00	44 043,84	0,00	58 024,36	58 024,36	43,151		
0102 080701	Instituições sem fins lucrativos	102 068,20	1 173 035,89	1 275 104,09	44 043,84	,00	44 043,84	0,00	58 024,36	58 024,36	43,151		
0102 0808	Famílias	1,00	,00	,00	,00	,00	,00	1,00	1,00	0,00	0,000		
0102 080802	Outras	1,00	,00	,00	,00	,00	,00	1,00	1,00	0,00	0,000		
0102 11	Outras despesas de capital	10 961,00	,00	,00	,00	,00	,00	10 961,00	10 961,00	0,00	0,000		
0102 1102	Diversas	10 961,00	,00	,00	,00	,00	,00	10 961,00	10 961,00	0,00	0,000		
0102 110201	Restituições	10 961,00	,00	,00	,00	,00	,00	10 961,00	10 961,00	0,00	0,000		
0103	Operações Financeiras	845 078,25	1 188 041,23	2 040 829,88	842 475,43	,00	842 475,43	2 289,60	2 602,82	313,22	99,692		
010303	Juros e outros encargos	32 049,00	33 725,40	63 486,50	29 447,88	,00	29 447,88	2 287,90	2 801,12	313,22	91,884		
01030301	Juros da dívida pública	29 242,00	29 149,05	56 338,63	29 149,05	,00	29 149,05	92,95	92,95	0,00	99,682		
0103030103	Socied. financ.-Bancos e outras instit. financeiras	1,00	,00	,00	,00	,00	,00	1,00	1,00	0,00	0,000		
010303010302	Empréstimos de médio e longo prazos	1,00	,00	,00	,00	,00	,00	1,00	1,00	0,00	0,000		
0103030105	Admin. pública-Admin. central-Estado	29 241,00	29 149,05	56 336,63	29 149,05	,00	29 149,05	91,95	91,95	0,00	99,686		
010303010502	Empréstimos de médio e longo prazo	29 241,00	29 149,05	56 336,63	29 149,05	,00	29 149,05	91,95	91,95	0,00	99,686		
01030302	Outros encargos correntes da dívida pública	100,00	,00	,00	,00	,00	,00	100,00	100,00	0,00	0,000		

# Controlo Orçamental - Despesa

## Município de Chamusca

Ano: 2018

(designação da autarquia local)

Código	Classif. Económica Despesa Designação	Dotações corrigidas		Compromissos assumidos		Despesas Pagas			Diferenças		Grau de Execução Orçamental da Despesa
		Exercício	Exercícios futuros	Total	Exercício corrente	Exercícios anteriores	Total	Dotação não comprometida	Saldo	Compromissos per pagar	
0103 030201	Despesas diversas	100,00	,00	0,00	,00	,00	,00	0,00	100,00	0,00	0,000
0103 0303	Juros de locação financeira	990,00	7 537,82	7 851,04	,00	,00	,00	0,00	676,78	313,22	0,000
0103 030305	Material de transporte	790,00	7 537,82	7 851,04	,00	,00	,00	0,00	476,78	313,22	0,000
0103 030307	Maquinaria e equipamento	100,00	,00	0,00	,00	,00	,00	0,00	100,00	0,00	0,000
0103 030308	Outros investimentos	100,00	,00	0,00	,00	,00	,00	0,00	100,00	0,00	0,000
0103 0304	Juros tributários	200,00	,00	0,00	,00	,00	,00	0,00	200,00	0,00	0,000
0103 030401	Indemnizatórios	100,00	,00	0,00	,00	,00	,00	0,00	100,00	0,00	0,000
0103 030402	Outros	100,00	,00	0,00	,00	,00	,00	0,00	100,00	0,00	0,000
0103 0305	Outros Juros	990,00	298,83	298,83	,00	,00	,00	0,00	100,00	0,00	0,000
0103 030502	Outros	990,00	298,83	298,83	,00	,00	,00	0,00	100,00	0,00	0,000
0103 03050201	Despesas Diversas	100,00	,00	0,00	,00	,00	,00	0,00	100,00	0,00	0,000
0103 03050202	Juros de Mora	350,00	,00	0,00	,00	,00	,00	0,00	100,00	0,00	0,000
0103 03050239	Outros Juros	500,00	,00	0,00	,00	,00	,00	0,00	500,00	0,00	0,000
0103 0306	Outros encargos financeiros	567,00	,00	0,00	,00	,00	,00	0,00	567,00	0,00	0,000
0103 030601	Outros encargos financeiros	567,00	,00	0,00	,00	,00	,00	0,00	567,00	0,00	0,000
0103 09	Activos financeiros	61 739,25	61 739,25	123 478,50	,00	,00	,00	0,00	1,00	0,00	99,998
0103 0907	Ações e outras participações	1,00	,00	0,00	,00	,00	,00	0,00	1,00	0,00	0,000
0103 090701	Sociedade quase sociedade não financeiras-Privadas	1,00	,00	0,00	,00	,00	,00	0,00	1,00	0,00	0,000
0103 0908	Unidades de participação	61 739,25	61 739,25	123 478,50	,00	,00	,00	0,00	0,00	0,00	100,000
0103 090802	Sociedade quase sociedade não financeiras-Publicas	61 739,25	61 739,25	123 478,50	,00	,00	,00	0,00	0,00	0,00	100,000
0103 10	Passivos financeiros	751 289,30	1 102 576,58	1 853 864,88	,00	,00	,00	0,00	0,70	0,00	100,000
0103 1006	Empréstimos a médio e longo prazos	751 289,30	1 102 576,58	1 853 864,88	,00	,00	,00	0,00	0,70	0,00	100,000
0103 100603	Sociedade financ-Bancos e outras inst. financeiras	751 289,30	1 102 576,58	1 853 864,88	,00	,00	,00	0,00	0,70	0,00	100,000
<b>Total Despesas Correntes</b>		<b>8 880 287,49</b>	<b>8 386 051,44</b>	<b>10 987 087,95</b>	<b>2 001 031,51</b>	<b>44 819,44</b>	<b>7 703 806,47</b>	<b>494 236,05</b>	<b>1 131 651,58</b>	<b>637 423,53</b>	<b>87,256</b>
<b>Total Despesas de Capital</b>		<b>4 951 450,89</b>	<b>4 356 878,53</b>	<b>7 370 515,61</b>	<b>3 013 637,08</b>	<b>3 606,60</b>	<b>3 332 117,58</b>	<b>894 602,36</b>	<b>1 615 856,71</b>	<b>1 021 254,35</b>	<b>87,366</b>
<b>Total Geral</b>		<b>13 831 738,38</b>	<b>12 742 929,97</b>	<b>18 357 598,56</b>	<b>5 014 668,59</b>	<b>48 326,04</b>	<b>11 036 924,05</b>	<b>1 088 838,41</b>	<b>2 747 518,29</b>	<b>1 658 678,88</b>	<b>80,136</b>

ORGÃO EXECUTIVO  
 Em ... de ... de 2018

ORGÃO DELIBERATIVO  
 Em ... de ... de 2018

# Controlo Orçamental - Despesa

## Município de Chamusca

Ano: 2018

(designação da autarquia local)

Código	Classif. Económica Despesa	Designação	Dotações corrigidas		Compromissos assumidos		Despesas pagas			Diferenças		Grau de Execução Orçamental da Despesa	
			Exercício	Exercícios futuros	Total	Exercício corrente	Exercícios anteriores	Total	Saldo	Dotação não comprometida	Compromissos por pagar		
01		Despesas com o pessoal	3 432 891,30	179 316,00	3 503 860,13	3 184 345,46	36 320,78	3 220 666,24	111 327,17	215 225,06	103 897,89	83,75%	
0101		Remunerações certas e permanentes	2 519 784,50	149 316,00	2 619 020,09	2 454 870,59	,00	2 454 870,59	47 060,41	61 893,91	14 833,50	97,54%	
010101		Titulares órgãos soberania e memb. órgãos autôq.	90 487,00	,00	90 487,00	90 485,24	,00	90 485,24	1,76	1,76	,00	99,99%	
010104		Pessoal quadro/Regime contrato individ. trabalho	1 702 141,38	,00	1 681 797,46	1 681 797,46	,00	1 681 797,46	20 343,92	20 343,92	,00	98,80%	
01010401		Pessoal em funções	1 702 141,38	,00	1 681 797,46	1 681 797,46	,00	1 681 797,46	20 343,92	20 343,92	,00	98,80%	
010105		Pessoal contratado a termo	,00	,00	,00	,00	,00	,00	1,00	1,00	,00	0,00%	
01010501		Pessoal em funções	,00	,00	,00	,00	,00	,00	1,00	1,00	,00	0,00%	
010107		Pessoal em regime de tarefa ou avença	138 387,50	149 316,00	275 894,50	111 745,00	,00	111 745,00	11 809,00	26 642,50	14 833,50	80,74%	
010108		Pessoal aguardando apresentação	,00	,00	,00	,00	,00	,00	,00	1,00	,00	0,00%	
010109		Pessoal em qualquer outra situação	64 047,37	,00	64 021,32	64 021,32	,00	64 021,32	25,05	25,05	,00	99,99%	
010111		Representação	22 042,00	,00	22 041,84	22 041,84	,00	22 041,84	0,16	0,16	,00	99,99%	
010112		Suplementos e prémios	,00	,00	,00	,00	,00	,00	,00	1,00	,00	0,00%	
010113		Subsídio de refeição	182 545,29	,00	172 020,76	172 020,76	,00	172 020,76	10 524,53	10 524,53	,00	94,23%	
010114		Subsídio de férias e de Natal	308 962,96	,00	308 859,05	308 859,05	,00	308 859,05	103,91	103,91	,00	99,96%	
010115		Remunerações por doença e maternidade/paternidade	8 168,00	,00	3 919,92	3 919,92	,00	3 919,92	4 248,08	4 248,08	,00	47,99%	
0102		Abonos variáveis ou eventuais	102 199,83	,00	93 887,84	93 887,84	,00	93 887,84	8 311,99	8 311,99	,00	91,86%	
010201		Gratificações variáveis ou eventuais	,00	,00	,00	,00	,00	,00	1,00	1,00	,00	0,00%	
010202		Horas extraordinárias	77 577,83	,00	75 316,87	75 316,87	,00	75 316,87	2 260,96	2 260,96	,00	97,08%	
010204		Ajuda de custo	6 490,00	,00	5 068,97	5 068,97	,00	5 068,97	1 421,03	1 421,03	,00	78,10%	
010205		Abono para faltas	3 472,00	,00	2 087,52	2 087,52	,00	2 087,52	1 384,48	1 384,48	,00	60,12%	
010210		Subsídio de trabalho noturno	,00	,00	,00	,00	,00	,00	1,00	1,00	,00	0,00%	
010211		Subsídio de turno	,00	,00	,00	,00	,00	,00	1,00	1,00	,00	0,00%	
010212		Indemnizações por cessação de funções	,00	,00	,00	,00	,00	,00	1,00	1,00	,00	0,00%	
010213		Outros suplementos e prémios	14 686,00	,00	11 414,48	11 414,48	,00	11 414,48	3 241,52	3 241,52	,00	77,88%	
01021301		Prémios de desempenho	,00	,00	,00	,00	,00	,00	1,00	1,00	,00	0,00%	
01021302		Outros	14 686,00	,00	11 414,48	11 414,48	,00	11 414,48	3 241,52	3 241,52	,00	77,88%	
01021303		Outros	734,00	,00	,00	,00	,00	,00	1,00	1,00	,00	0,00%	
01021303		Outros	13 921,00	,00	11 414,48	11 414,48	,00	11 414,48	734,00	734,00	,00	0,00%	
0103		Sequência social	816 926,87	30 000,00	790 972,20	635 587,03	36 320,78	671 907,81	55 954,77	145 019,16	89 064,39	81,99%	
010301		Encargos com a saúde	93 761,00	,00	80 475,18	80 475,18	,00	80 475,18	55 350,70	55 350,70	,00	82,24%	
010302		Outros encargos com a saúde	23 314,00	,00	23 304,78	23 304,78	,00	23 304,78	13 285,82	13 285,82	,00	59,03%	
010303		Subsídio familiar a criança e jovens	11 533,00	,00	11 476,25	11 476,25	,00	11 476,25	9,22	9,22	,00	99,96%	
010304		Outras prestações familiares	1 258,00	,00	,00	,00	,00	,00	56,75	56,75	,00	99,50%	
010305		Contribuições para a segurança social	639 438,87	,00	613 371,31	513 110,62	36 320,78	549 431,40	1 258,00	1 258,00	,00	0,00%	
01030501		Assistência na doença dos funcionários públicos	5 225,40	,00	5 027,68	4 838,83	,00	4 838,83	26 087,66	90 007,57	63 939,91	85,92%	
01030502		Segurança social dos funcionários públicos	577 171,57	,00	551 301,73	463 724,89	34 016,39	487 741,28	197,82	386,57	188,75	92,60%	
0103050201		Caixa Geral de Aposentações	326 576,00	,00	324 576,00	281 073,51	20 194,58	301 268,09	2 000,00	25 307,91	23 307,91	86,23%	
0103050202		Segurança Social - Regime Geral	250 595,57	,00	226 725,73	182 651,38	13 821,81	196 473,19	23 869,84	54 122,38	30 252,54	78,40%	
01030503		Outras	57 042,00	,00	57 042,00	44 546,90	2 304,39	46 851,29	0,00	10 190,71	10 190,71	82,13%	
010308		Outras pensões	2 437,00	,00	2 436,65	2 436,65	,00	2 436,65	0,35	0,35	,00	99,98%	
010309		Seguros	45 183,00	30 000,00	59 908,03	29 808,03	,00	29 908,03	15 274,97	15 274,97	,00	66,18%	
01030901		Seguros acidentes trabalho doenças profissionais	45 183,00	30 000,00	59 908,03	29 908,03	,00	29 908,03	15 274,97	15 274,97	,00	66,18%	
010310		Outras despesas de segurança social	,00	,00	,00	,00	,00	,00	2,00	2,00	,00	0,00%	
01031001		Eventualidade, maternidade, paternidade e adopção	,00	,00	,00	,00	,00	,00	1,00	1,00	,00	0,00%	
01031099		Outras despesas de segurança social	,00	,00	,00	,00	,00	,00	1,00	1,00	,00	0,00%	
02		Aquisição de bens e serviços	3 437 434,37	1 414 750,67	4 540 518,42	2 800 374,04	3 056,02	2 803 430,06	311 606,62	634 004,31	322 337,69	81,55%	
0201		Aquisição de bens	669 372,05	72 532,44	681 816,95	529 454,64	1 281,22	530 735,86	60 097,55	136 636,20	78 548,65	79,28%	
020101		Materiais-primas e subsidiários	1,00	,00	0,00	,00	,00	,00	1,00	1,00	,00	0,00%	

# Controlo Orçamental - Despesa

## Município de Chamusca

Ano: 2018

(designação da autarquia local)

Código	Classif. Económica Despesa Designação	Dotações comprometidas		Compromissos assumidos		Despesas Pagas		Total	Dotação não comprometida	Diferenças		Grau de Execução Orçamental da Despesa
		Exercício	Exercícios futuros	Exercício	Exercícios futuros	Exercício corrente	Exercícios anteriores			Saldo	Compromissos por pagar	
020102	Combustíveis e lubrificantes	158 903,71	.00	158 026,57	.00	156 026,57	101,44	124 356,09	877,14	32 547,62	31 670,48	79,256
02010201	Gasolina	4 718,71	.00	4 718,71	.00	4 718,71	101,44	3 470,90	0,00	1 247,81	1 247,81	73,556
02010202	Gasóleo	107 652,00	.00	107 140,69	.00	107 140,69	.00	87 057,82	511,31	20 594,18	20 082,87	80,070
02010209	Outros	44 533,00	.00	44 167,17	.00	44 167,17	.00	33 827,37	365,83	10 705,63	10 339,80	75,960
020104	Limpeza e higiene	17 902,00	.00	16 362,35	.00	16 362,35	32,99	12 118,14	1 539,65	5 783,85	4 244,21	67,692
020105	Alimentação-Refeições confeccionadas	108 320,47	.00	106 282,72	.00	106 282,72	.00	87 353,14	2 037,75	20 967,33	18 929,58	80,043
020106	Alimentação-Generos para confeccionar	1,00	.00	.00	.00	.00	.00	0,00	1,00	1,00	0,00	0,000
020107	Vestuário e artigos pessoais	5 373,00	.00	5 124,63	.00	5 124,63	.00	3 575,90	248,37	1 797,10	1 548,73	66,553
020108	Material de escritório	23 798,00	.00	16 197,56	.00	16 197,56	299,07	13 534,27	7 588,44	10 251,73	2 663,29	56,900
020109	Produtos quimicos e farmaceuticos	1,00	.00	.00	.00	.00	.00	0,00	1,00	1,00	0,00	0,000
020110	Produtos vendidos nas farmacias	76,00	.00	.00	.00	.00	.00	0,00	76,00	76,00	0,00	0,000
020111	Material de consumo clinico	1 205,00	.00	935,46	.00	935,46	.00	935,46	269,54	269,54	0,00	77,632
020112	Material de transporte-Peças	14 270,00	.00	11 216,78	.00	11 216,78	.00	10 043,24	3 053,22	4 226,76	1 173,54	70,380
020114	Outro material-Peças	13 040,20	.00	7 516,40	.00	7 516,40	.00	7 400,37	5 523,80	5 639,83	116,03	56,750
020115	Prêmios, concorrações e olerias	64 258,00	.00	59 392,79	.00	59 392,79	771,62	67 004,50	4 865,21	7 253,50	2 388,29	88,712
020116	Mercadorias para venda	1 001,00	.00	.00	.00	.00	.00	0,00	1 001,00	1 001,00	0,00	0,000
02011603	Outras	1 001,00	.00	.00	.00	.00	.00	0,00	1 001,00	1 001,00	0,00	0,000
020117	Ferramentas e utensilios	17 422,00	.00	8 012,66	.00	8 012,66	.00	7 287,73	9 409,34	10 134,27	724,93	41,831
020118	Livros e documentação técnica	1 511,00	.00	905,63	.00	905,63	.00	905,63	605,37	605,37	0,00	59,938
020119	Artigos honorificos e de decoração	5 001,00	.00	4 374,38	.00	4 374,38	.00	4 207,43	626,62	793,57	166,95	84,132
020120	Material de educação, cultura e recreio	100 816,47	.00	92 065,46	.00	92 065,46	.00	91 983,47	8 751,01	8 833,00	81,99	91,239
020121	Outros bens	138 483,21	.00	124 871,12	.00	124 871,12	86,10	109 944,39	13 612,09	28 452,72	14 840,63	78,454
0202	Aquisição de servicos	2 768 062,31	1 342 218,23	2 516 883,24	3 858 701,47	3 858 701,47	1 774,80	2 272 694,20	251 579,07	495 368,11	243 789,04	82,104
020201	Encargos das instalações	282 739,00	139 474,07	233 145,73	372 819,80	372 819,80	.00	203 977,43	29 593,27	58 781,97	29 168,30	77,635
020202	Limpeza e higiene	4 001,00	.00	3 750,92	.00	3 750,92	.00	3 183,89	250,08	817,11	79 577	68,568
020203	Conservação de bens	113 864,00	.00	104 900,78	.00	104 900,78	.00	78 073,88	8 983,22	35 790,12	28 826,90	68,568
020204	Locação de edifícios	1 940,00	.00	1 920,00	.00	1 920,00	.00	1 760,00	20,00	180,00	160,00	90,722
020205	Locação de material de informática	29 018,44	.00	28 008,44	.00	28 008,44	.00	28 408,44	610,00	610,00	0,00	97,899
020206	Locação de material de transporte	36 982,00	.00	29 536,69	.00	29 536,69	.00	23 823,65	7 455,31	13 168,35	5 713,04	64,402
020208	Locação de outros bens	279 832,00	.00	276 682,25	.00	276 682,25	.00	275 429,76	3 148,75	4 402,24	1 252,49	98,427
020209	Comunicações	52 188,00	.00	50 417,81	.00	50 417,81	.00	32 933,42	1 770,19	19 254,58	17 484,39	63,105
020210	Transportes	176 419,00	.00	168 999,11	.00	168 999,11	28,25	140 527,24	7 519,89	35 891,76	28 371,87	79,655
020211	Representação dos servicos	7 001,00	.00	6 048,76	.00	6 048,76	.00	6 048,76	952,24	952,24	0,00	86,399
020212	Seguros	116 336,00	.00	61 518,67	.00	61 518,67	.00	49 504,88	54 817,33	66 831,12	12 013,79	42,553
020213	Deslocações e estadas	3 746,00	.00	1 239,39	.00	1 239,39	.00	1 239,39	2 506,61	2 506,61	0,00	33,086
020214	Estudos, pareceres, projectos e consultadoria	51 405,00	.00	50 114,94	.00	50 114,94	.00	49 351,12	1 280,06	2 053,88	763,82	96,005
020215	Formação	14 998,00	.00	13 080,56	.00	13 080,56	.00	12 917,56	1 917,44	2 080,44	163,00	86,129
020216	Seminários, exposições e similares	725,00	.00	.00	.00	.00	.00	0,00	725,00	725,00	0,00	0,000
020217	Publicidade	50 753,00	.00	48 817,22	.00	48 817,22	.00	43 743,02	1 935,78	7 009,98	5 074,20	86,188
020218	Vigilância e segurança	67 874,00	.00	63 770,75	.00	63 770,75	.00	61 389,57	4 103,25	6 483,43	2 390,18	90,433
020219	Assistência técnica	486,00	.00	71,40	.00	71,40	.00	31 870,38	414,60	414,60	0,00	14,691
020220	Outros trabalhos especializados	421 751,83	.00	418 790,88	.00	418 790,88	30,70	356 972,17	2 960,95	64 775,66	61 818,71	84,640
020224	Encargos de cobrança de receitas	31 870,38	.00	31 870,38	.00	31 870,38	.00	31 870,38	0,00	0,00	0,00	100,000
020225	Outros servicos	1 044 122,66	.00	923 498,56	.00	923 498,56	1 715,85	871 477,24	120 624,10	172 645,42	52 021,32	83,465
03	Juros e outros encargos	32 049,00	.00	29 781,10	.00	29 781,10	.00	29 447,88	2 297,90	2 601,12	313,22	91,884
0301	Juros da dívida publica	29 242,00	.00	29 149,05	.00	29 149,05	.00	29 149,05	92,95	92,95	0,00	99,092
030103	Socied.financ.-Bancos e outras instl. financeiras	1,00	.00	.00	.00	.00	.00	0,00	1,00	1,00	0,00	0,000

# Controlo Orçamental - Despesa

## Município de Chamusca

Ano: 2018

(designação da autarquia local)

Código	Classif. Económica Despesa	Designação	Dotações corrigidas		Compromissos assumidos		Despesas Pagas			Diferenças		Grau de Execução Orçamental da Despesa
			Exercício	Exercícios futuros	Total	Exercício corrente	Exercícios anteriores	Total	Dotação não comprometida	Saldo	Compromissos por pagar	
03010302		Empréstimos de médio e longo prazos	1,00									
030105		Admin pública-Admin.central-Estado	29 241,00	26 187,58	55 336,63	29 149,05		29 149,05	91,95	91,95	0,00	99,698
03010502		Empréstimos de médio e longo prazo	29 241,00	26 187,58	55 336,63	29 149,05		29 149,05	91,95	91,95	0,00	99,698
0302		Outros encargos correntes da dívida pública	100,00		0,00			0,00	100,00	100,00	0,00	0,000
030201		Despesas diversas	100,00		0,00			0,00	100,00	100,00	0,00	0,000
0303		Juros de locação financeira	990,00	7 537,82	7 851,04			7 851,04	990,00	313,22	313,22	0,000
030305		Material de transporte	790,00	7 537,82	7 851,04			7 851,04	790,00	313,22	313,22	0,000
030307		Maquinaria e equipamento	100,00		0,00			0,00	100,00	100,00	0,00	0,000
030308		Outras investimentos	100,00		0,00			0,00	100,00	100,00	0,00	0,000
0304		Juros tributários	200,00		0,00			0,00	200,00	200,00	0,00	0,000
030401		Indemnizações	100,00		0,00			0,00	100,00	100,00	0,00	0,000
030402		Outros	100,00		0,00			0,00	100,00	100,00	0,00	0,000
0305		Outros juros	950,00	298,83	298,83	298,83		298,83	651,17	651,17	0,00	31,455
030502		Outros	950,00	298,83	298,83	298,83		298,83	651,17	651,17	0,00	31,455
03050201		Despesas Diversas	100,00		0,00			0,00	100,00	100,00	0,00	0,000
03050202		Juros de Mora	350,00	298,83	298,83	298,83		298,83	51,17	51,17	0,00	85,380
03050299		Outros Juros	500,00		0,00			0,00	500,00	500,00	0,00	0,000
0306		Outros encargos financeiros	567,00		0,00			0,00	567,00	567,00	0,00	0,000
030601		Outros encargos financeiros	567,00		0,00			0,00	567,00	567,00	0,00	0,000
04		Transferências correntes	1 937 261,82	973 238,44	2 842 267,26	1 656 740,54		5 442,64	1 652 183,18	65 254,00	206 844,64	85,800
0401		Sociedades e quase sociedades não financeiras:	363 447,63	27 602,40	391 050,03	320 303,34			320 303,34	1,17	43 145,45	88,129
040102		Priveadas	363 447,63	27 602,40	391 050,03	320 303,34			320 303,34	1,17	43 145,45	88,129
0405		Administração local	676 203,16	705 012,97	1 372 299,02	593 318,91			593 318,91	8 917,11	82 884,25	87,743
040501		Continente	676 203,16	705 012,97	1 372 299,02	593 318,91			593 318,91	8 917,11	82 884,25	87,743
04050101		Municípios	1 001,00		0,00				1 001,00	0,00	0,00	0,000
04050102		Freguesias	501 166,19	701 278,49	1 195 980,35	429 529,82			4 29 529,82	6 456,33	65 182,04	85,706
04050104		Associações de municípios	71 573,40	70 113,62	70 113,62	70 113,62			70 113,62	1 459,78	1 459,78	97,960
04050108		Outros	102 460,57	3 734,48	106 195,05	93 675,47			93 675,47	0,00	8 785,10	91,426
0407		Instituições sem fins lucrativos	841 000,98	240 624,07	1 025 239,75	689 439,83		5 442,64	694 882,47	56 385,30	146 118,51	82,626
040701		Instituições sem fins lucrativos	841 000,98	240 624,07	1 025 239,75	689 439,83		5 442,64	694 882,47	56 385,30	146 118,51	82,626
0408		Famílias	56 628,88		53 678,46	53 678,46			53 678,46	2 950,42	2 950,42	94,790
040802		Outras	56 628,88		53 678,46	53 678,46			53 678,46	2 950,42	2 950,42	94,790
04080202		Outras Transferências - Famílias	56 628,88		53 678,46	53 678,46			53 678,46	2 950,42	2 950,42	94,790
06		Outras despesas correntes	37 631,00		36 930,64	32 898,55			32 898,55	700,36	4 032,09	87,424
0602		Diversas	37 631,00		36 930,64	32 898,55			32 898,55	700,36	4 032,09	87,424
060203		Outras	37 631,00		36 930,64	32 898,55			32 898,55	700,36	4 032,09	87,424
06020301		Outras restituições	28 809,00		28 688,49	25 401,48			25 401,48	120,51	3 407,52	88,172
06020302		IVA pago	39,00		0,00				0,00	39,00	0,00	0,000
06020304		Serviços bancários	4 655,00		4 521,82	3 916,74			3 916,74	133,18	738,26	605,08
06020305		Outras	4 126,00		3 720,33	3 560,33			3 560,33	407,67	547,67	140,00
D7		Aquisição de bens de capital	3 829 251,85	342 637,19	3 591 687,24	2 391 197,49		3 506,50	2 394 704,09	580 101,80	1 424 547,76	854 445,96
0701		Investimentos	3 829 251,85	342 637,19	3 591 687,24	2 391 197,49		3 506,50	2 394 704,09	577 278,44	1 426 236,30	848 957,86
070102		Terenos	16 822,48		8 000,00	7 750,60		248,40	8 000,00	8 822,48	8 822,48	0,00
07010201		Habitafções	449 019,83		441 301,49	291 380,64			291 380,64	6 718,34	156 639,19	149 920,85
07010202		Aquisição	80 001,00		80 000,00	80 000,00			80 000,00	1,00	1,00	0,00
07010203		Reparação e beneficiação	368 018,83		361 301,49	361 301,49			361 301,49	8 717,34	156 639,19	57,437
070103		Edifícios	2 238 304,53	40 249,00	2 032 071,21	1 481 930,11			1 481 930,11	246 482,32	509 892,10	66,208

# Controlo Orçamental - Despesa

## Município de Chamusca

Ano: 2018

(designação da autarquia local)

Código	Classif. Económica Despesa Designação	Dotações corrigidas		Compromissos assumidos		Despesas Pagas			Diferenças			Grau de Execução Orçamental da Despesa	
		Exercício	Exercícios futuros	Total	Exercício corrente	Exercícios anteriores	Total	Dotação não comprometida	Saldo	Compromissos por pagar			
07010301	Instalações de serviços	5 020,40	,00	5 018,40	5 018,40	,00	5 018,40	2,00	2,00	0,00	99,980		
07010303	Mercados e instalações de fiscalização sanitária	155 085,28	,00	155 084,28	155 084,28	,00	155 084,28	1,00	1,00	104 389,46	33,120		
07010305	Escolas	1 799 017,00	,00	1 756 153,53	1 390 899,89	,00	1 390 899,89	42 863,47	408 117,11	365 253,64	77,314		
07010306	Lares de terceira idade	173 850,60	,00	,00	,00	,00	,00	173 850,60	173 850,60	0,00	0,000		
07010307	Outros	104 331,25	40 249,00	114 815,00	34 317,00	,00	34 317,00	29 785,25	70 014,25	40 249,00	32,892		
070104	Construções diversas	379 744,81	17 711,54	320 827,31	241 952,69	1 584,40	243 537,09	76 629,04	136 207,72	59 578,68	64,132		
07010401	Vedulos, arramentos e obras complementares	98 749,67	17 711,54	115 352,02	59 990,72	1 018,60	61 009,32	1 109,19	37 740,35	36 631,16	61,782		
07010404	Iluminação pública	35 560,07	,00	19 680,00	17 712,00	,00	17 712,00	15 680,07	17 848,07	1 968,00	49,809		
07010405	Parques e jardins	2 478,72	,00	2 478,72	2 478,72	,00	2 478,72	0,00	0,00	0,00	100,000		
07010406	Instalações desportivas e recreativas	215 838,26	,00	156 210,50	156 210,50	,00	156 210,50	59 627,76	59 627,76	0,00	72,374		
07010409	Sinalização e trânsito	4 416,55	,00	4 416,55	3 650,75	585,80	4 416,55	0,00	0,00	0,00	100,000		
07010413	Outros	22 701,54	22 689,52	22 689,52	1 710,00	,00	1 710,00	12,02	20 891,54	20 879,52	7,533		
070106	Material de transporte	1,00	,00	0,00	,00	,00	,00	1,00	1,00	0,00	0,000		
07010602	Outro	1,00	,00	0,00	,00	,00	,00	1,00	1,00	0,00	0,000		
070107	Equipamento de informática	16 727,00	,00	0,00	,00	,00	,00	16 727,00	16 727,00	0,00	0,000		
070108	Software informático	46 889,50	31 407,44	5 549,75	12 772,94	,00	12 772,94	15 492,06	34 116,56	18 634,50	27,241		
070109	Equipamento administrativo	8 779,00	,00	,00	,00	,00	,00	8 779,00	8 779,00	0,00	0,000		
070110	Equipamento básico	424 271,34	249 085,82	249 085,82	239 614,82	1 672,80	241 287,62	175 185,52	182 883,72	7 788,20	56,871		
07011002	Outro	424 271,34	249 085,82	249 085,82	239 614,82	1 672,80	241 287,62	175 185,52	182 883,72	7 788,20	56,871		
070112	Artigos e objetos de valor	44 878,76	,00	30 632,90	15 257,90	,00	15 257,90	14 245,86	29 620,86	15 375,00	33,998		
070113	Investimentos incorpóreos	8 309,46	5 488,10	17 100,00	83 437,79	,00	83 437,79	8 201,82	77 510,35	69 308,53	51,841		
070115	Outros investimentos	160 948,14	7 380,00	160 126,32	17 100,00	,00	17 100,00	4,00	18 454,00	18 450,00	48,096		
0702	Localização financeira	35 554,00	,00	35 550,00	,00	,00	,00	2 821,36	8 309,46	5 488,10	0,000		
070205	Material de transporte	8 309,46	5 488,10	276 135,00	,00	,00	,00	2 821,36	8 309,46	5 488,10	0,000		
0703	Bens de domínio público	2,00	,00	0,00	,00	,00	,00	2,00	2,00	0,00	0,000		
070303	Outras construções e infraestruturas	2,00	,00	0,00	,00	,00	,00	2,00	2,00	0,00	0,000		
07030301	Viadutos, arramentos e obras complementares	1,00	,00	0,00	,00	,00	,00	1,00	1,00	0,00	0,000		
07030305	Parques e jardins	1,00	,00	0,00	,00	,00	,00	1,00	1,00	0,00	0,000		
08	Transferências de capital	298 238,79	1 506 784,06	1 801 484,89	127 892,54	,00	127 892,54	3 537,86	170 346,25	166 808,39	42,883		
0801	Sociedades e quase sociedades não financeiras	9,00	,00	0,00	,00	,00	,00	9,00	9,00	0,00	0,000		
080102	Privadas	9,00	,00	0,00	,00	,00	,00	9,00	9,00	0,00	0,000		
0805	Administração local	196 160,59	333 748,17	526 390,90	83 848,70	,00	83 848,70	3 527,86	112 311,89	108 784,03	42,745		
080501	Comitente	196 160,59	333 748,17	526 390,90	83 848,70	,00	83 848,70	3 527,86	112 311,89	108 784,03	42,745		
08050102	Freguesias	76 798,76	,00	76 741,76	,00	,00	,00	57,00	57,00	0,00	99,526		
08050104	Associações de municípios	1 002,00	,00	0,00	,00	,00	,00	1 002,00	1 002,00	0,00	0,000		
08050108	Outros	118 359,83	333 748,17	449 639,14	7 106,94	,00	7 106,94	2 468,86	111 252,89	108 784,03	6,005		
0807	Instituições sem fins lucrativos	102 068,20	1 173 035,89	1 275 104,09	44 043,84	,00	44 043,84	0,00	58 024,36	58 024,36	43,151		
080701	Instituições sem fins lucrativos	102 068,20	1 173 035,89	1 275 104,09	44 043,84	,00	44 043,84	0,00	58 024,36	58 024,36	43,151		
0808	Famílias	1,00	,00	0,00	,00	,00	,00	1,00	1,00	0,00	0,000		
080802	Outras	1,00	,00	0,00	,00	,00	,00	1,00	1,00	0,00	0,000		
09	Activos financeiros	61 740,25	61 739,25	123 478,50	61 739,25	,00	61 739,25	1,00	1,00	0,00	99,998		
0907	Ações e outras participações	1,00	,00	0,00	,00	,00	,00	1,00	1,00	0,00	0,000		
090701	Sociedade quase sociedade não financeiras-Privadas	1,00	,00	0,00	,00	,00	,00	1,00	1,00	0,00	0,000		
0908	Unidades de participação	61 739,25	61 739,25	123 478,50	61 739,25	,00	61 739,25	0,00	0,00	0,00	100,000		
090802	Sociedade quase sociedade não financeiras-Públicas	61 739,25	61 739,25	123 478,50	61 739,25	,00	61 739,25	0,00	0,00	0,00	100,000		
10	Passivos financeiros	751 289,00	1 102 576,58	1 853 864,88	751 289,00	,00	751 289,00	0,70	0,70	0,00	100,000		
1005	Empréstimos a médio e longo prazos	751 289,00	1 102 576,58	1 853 864,88	751 289,00	,00	751 289,00	0,70	0,70	0,00	100,000		

DF 107

# Controlo Orçamental - Despesa

Ano: 2018

## Município de Chamusca

(designação da autarquia local)


Código	Classif. Económica Despesa Designação	Dotações corrigidas		Compromissos assumidos		Despesas Pagas			Diferenças		Grau de Execução Orçamental da Despesa
		Exercício	Exercícios futuros	Total	Exercício corrente	Exercícios anteriores	Total	Dotação não comprometida	Saldo	Compromissos por pagar	
100603	Socied.finan..Bancos e outras instit. financeiras	751 289,00	1 102 576,58	1 853 864,88	751 288,30	,00	751 288,30	0,70	0,70	0,00	100,000
11	Outras despesas de capital	10 961,00	,00	0,00	,00	,00	0,00	10 961,00	10 961,00	0,00	0,000
1102	Diversas	10 961,00	,00	0,00	,00	,00	0,00	10 961,00	10 961,00	0,00	0,000
110201	Restituições	10 961,00	,00	0,00	,00	,00	0,00	10 961,00	10 961,00	0,00	0,000
<b>Total Despesas Correntes</b>		<b>8 880 267,49</b>	<b>2 601 031,51</b>	<b>10 997 082,95</b>	<b>7 703 806,47</b>	<b>44 819,44</b>	<b>7 748 626,91</b>	<b>494 236,06</b>	<b>1 131 661,58</b>	<b>637 425,53</b>	<b>87,256</b>
<b>Total Despesas de Capital</b>		<b>4 961 480,89</b>	<b>3 013 627,08</b>	<b>7 370 515,61</b>	<b>3 332 117,58</b>	<b>3 506,60</b>	<b>3 335 824,18</b>	<b>594 602,36</b>	<b>1 616 856,71</b>	<b>1 021 254,36</b>	<b>67,366</b>
<b>Total Geral</b>		<b>13 831 768,38</b>	<b>5 614 668,59</b>	<b>18 357 599,56</b>	<b>11 035 924,05</b>	<b>48 326,04</b>	<b>11 084 250,09</b>	<b>1 088 838,41</b>	<b>2 747 518,29</b>	<b>1 658 679,88</b>	<b>80,136</b>

ORGÃO EXECUTIVO  
Em ... de ... de 2017

ORGÃO DELIBERATIVO  
Em ... de ... de ...



MUNICÍPIO DA CHAMUSCA

Handwritten signatures and initials in blue ink, including a large stylized signature, a circular stamp-like mark, and several smaller initials.

## CONTROLO ORÇAMENTAL DA RECEITA

# Controlo Orçamental - Receita

## Município de Chamusca

Ano: 2018

Classif. Económica da Receita		Previsões Corrigida	Rec. por Cobrar no início do ano	Recetas Liquidadas	Liquidações Anuladas	Rec. Cobradas Brutas	Reembolsos e Rest. Emitidos	Reembolsos e Rest. Pagos	Receita Cobrada Líquida	Rec. p/ Cobrar no final do Ano	Grau Exec. da Receita
Classif.	Designação										
(unidade: €)											
01	Impostos directos	1 138 776,00	0,00	1 417 880,92	0,00	1 417 880,92	24 542,86	24 542,86	1 393 338,06	0,00	122,354
0102	Outros	1 138 776,00	0,00	1 417 880,92	0,00	1 417 880,92	24 542,86	24 542,86	1 393 338,06	0,00	122,354
010202	Imposto municipal sobre imóveis	729 303,00	0,00	824 542,08	0,00	824 542,08	22 659,66	22 659,66	801 882,42	0,00	109,952
010203	Imposto único de circulação	159 137,00	0,00	174 945,71	0,00	174 945,71	563,20	563,20	174 382,51	0,00	109,580
010204	Imposto municipal sobre transm. onerosas imóveis	120 891,00	0,00	289 443,77	0,00	289 443,77	1 320,00	1 320,00	288 123,77	0,00	238,334
010205	Derrama	129 445,00	0,00	128 949,36	0,00	128 949,36	0,00	0,00	128 949,36	0,00	99,617
02	Impostos indirectos	7 596,00	0,00	6 509,78	0,00	6 509,78	0,00	0,00	6 509,78	0,00	85,700
0202	Outros	7 596,00	0,00	6 509,78	0,00	6 509,78	0,00	0,00	6 509,78	0,00	85,700
020206	Impostos indirectos específicos das autarquias locais	7 596,00	0,00	6 509,78	0,00	6 509,78	0,00	0,00	6 509,78	0,00	85,700
02020601	Mercados e feiras	7,00	0,00	0,00	0,00	0,00	0,00	0,00	0,00	0,00	0,000
02020602	Loteamentos e obras	5,00	0,00	17,57	0,00	17,57	0,00	0,00	17,57	0,00	351,400
02020603	Ocupação da via pública	239,00	0,00	305,95	0,00	305,95	0,00	0,00	305,95	0,00	128,013
02020605	Publicidade	151,00	0,00	0,00	0,00	0,00	0,00	0,00	0,00	0,00	0,000
02020699	Outros	7 194,00	0,00	6 186,26	0,00	6 186,26	0,00	0,00	6 186,26	0,00	85,992
0202069901	Taxa municipal de direitos de passagem	2 413,00	0,00	2 814,85	0,00	2 814,85	0,00	0,00	2 814,85	0,00	116,654
0202069902	Taxa de depósito da ficha técnica de habitação	28,00	0,00	3,30	0,00	3,30	0,00	0,00	3,30	0,00	11,796
0202069999	Outros	4 753,00	0,00	3 368,11	0,00	3 368,11	0,00	0,00	3 368,11	0,00	70,863
04	Taxas, multas e outras penalidades	68 501,00	20,53	47 049,28	16,48	47 049,28	0,00	0,00	47 049,28	4,05	68,684
0401	Taxas	37 566,00	20,53	36 603,12	16,48	36 603,12	0,00	0,00	36 603,12	4,05	97,437
040123	Taxas específicas das autarquias locais	37 566,00	20,53	36 603,12	16,48	36 603,12	0,00	0,00	36 603,12	4,05	97,437
04012301	Mercados e feiras	578,00	16,48	188,60	16,48	188,60	0,00	0,00	188,60	0,00	27,817
04012302	Loteamentos e obras	32 746,00	0,00	33 325,16	0,00	33 325,16	0,00	0,00	33 325,16	0,00	101,769
04012303	Ocupação da via pública	251,00	0,00	337,49	0,00	337,49	0,00	0,00	337,49	0,00	134,458
04012305	Caça, uso e porte de arma	5,00	0,00	0,00	0,00	0,00	0,00	0,00	0,00	0,00	0,000
04012399	Outras	3 886,00	4,05	2 751,87	0,00	2 751,87	0,00	0,00	2 751,87	4,05	70,815
0401239901	Taxa de depósito de ficha técnica de habitação	10,00	0,00	9,90	0,00	9,90	0,00	0,00	9,90	0,00	99,000
0401239902	Taxa pela emissão do certificado de registo	41,00	0,00	52,50	0,00	52,50	0,00	0,00	52,50	0,00	128,049
0401239999	Outras	3 835,00	4,05	2 689,47	0,00	2 689,47	0,00	0,00	2 689,47	4,05	70,130
0402	Multas e outras penalidades	30 935,00	0,00	10 446,16	0,00	10 446,16	0,00	0,00	10 446,16	0,00	33,768
040201	Juros de mora	29 760,00	0,00	5 539,92	0,00	5 539,92	0,00	0,00	5 539,92	0,00	18,615
040202	Juros compensatórios	1 165,00	0,00	4 906,24	0,00	4 906,24	0,00	0,00	4 906,24	0,00	421,136
040204	Colmas e penalidades por contra-ordenações	5,00	0,00	0,00	0,00	0,00	0,00	0,00	0,00	0,00	0,000
040299	Multas e penalidades diversas	5,00	0,00	0,00	0,00	0,00	0,00	0,00	0,00	0,00	0,000
05	Rendimentos da propriedade	22 035,00	7 514,29	57 107,00	0,00	57 107,00	0,00	0,00	57 107,00	7 514,29	259,165
0502	Juros-Sociedades financeiras	5,00	0,00	0,00	0,00	0,00	0,00	0,00	0,00	0,00	0,000
050201	Bancos e outras instituições financeiras	5,00	0,00	0,00	0,00	0,00	0,00	0,00	0,00	0,00	0,000
05020101	Dividendos particip. lucros soc. quase-soc. não financ.	1 986,00	0,00	37 489,00	0,00	37 489,00	0,00	0,00	37 489,00	0,00	1888,167
05020102	Outras	1 986,00	0,00	37 489,00	0,00	37 489,00	0,00	0,00	37 489,00	0,00	1888,167
050299	Participações nos lucros de administ. públicas	5,00	0,00	0,00	0,00	0,00	0,00	0,00	0,00	0,00	0,000
0503	Outras	5,00	0,00	0,00	0,00	0,00	0,00	0,00	0,00	0,00	0,000
050999	Rendas	20 039,00	7 514,29	19 608,00	0,00	19 608,00	0,00	0,00	19 608,00	7 514,29	97,849

# Controlo Orçamental - Receita

## Município de Chamusca

Ano: 2018

Classif.	Classif. Económica da Receita Designação	Previsões Corrigida	Rec. por Cobrar no início do ano	Receitas Liquidadas	Liquidações Anuladas	Rec. Cobradas Brutas	Reembolsos e Rest. Emitidos	Reembolsos e Rest. Pagos	Receita Cobrada Líquida	Rec. p/ Cobrar no final do Ano	(unidade: €)	
											Grau Exec. da Receita	da Receita
051001	Terras	20 029,00	2 445,83	19 608,00	0,00	19 608,00	0,00	0,00	19 608,00	2 446,83	97,898	
051002	Activos no subsolo	5,00	5 067,46	0,00	0,00	0,00	0,00	0,00	0,00	5 067,46	0,000	
051089	Outros	5,00	0,00	0,00	0,00	0,00	0,00	0,00	0,00	0,00	0,000	
05	Transferências correntes	6 498 026,00	4 663,18	6 589 291,83	0,00	6 598 427,48	0,00	0,00	6 598 427,48	5 533,63	101,545	
0601	Sociedades e quase-sociedades não financeiras	104 522,00	4 663,18	76 754,28	0,00	75 899,83	0,00	0,00	75 899,83	5 533,63	72,616	
060101	Públicas	104 522,00	4 663,18	76 754,28	0,00	75 899,83	0,00	0,00	75 899,83	5 533,63	72,616	
06010102	Empresas públicas municipais e intermunicipais	54 059,00	4 663,18	49 231,48	0,00	48 367,03	0,00	0,00	48 367,03	5 533,63	89,471	
06010189	Outras	50 463,00	0,00	27 532,80	0,00	27 532,80	0,00	0,00	27 532,80	0,00	54,560	
0603	Administração central	6 378 105,00	0,00	6 465 426,41	0,00	6 465 426,41	0,00	0,00	6 465 426,41	0,00	101 359	
060301	Estado	6 378 105,00	0,00	6 438 935,70	0,00	6 438 935,70	0,00	0,00	6 438 935,70	0,00	100 954	
06030101	Fundo de Equilíbrio Financeiro	5 815 176,00	0,00	5 900 958,00	0,00	5 900 958,00	0,00	0,00	5 900 958,00	0,00	101,475	
06030102	Fundo Social Municipal	194 077,00	0,00	164 946,00	0,00	164 946,00	0,00	0,00	164 946,00	0,00	100,000	
06030103	Participação fixa no IRS	194 077,00	0,00	171 868,70	0,00	171 868,70	0,00	0,00	171 868,70	0,00	103 651	
06030198	Outras	203 901,00	0,00	26 490,71	0,00	26 490,71	0,00	0,00	26 490,71	0,00	84,290	
060306	Estado-Particip.comunit.proyectos co-financiados	5,00	0,00	57 101,24	0,00	57 101,24	0,00	0,00	57 101,24	0,00	529814,200	
0605	Administração local	15 379,00	0,00	57 101,24	0,00	57 101,24	0,00	0,00	57 101,24	0,00	371,294	
060501	Continente	15 379,00	0,00	57 101,24	0,00	57 101,24	0,00	0,00	57 101,24	0,00	371,294	
06050101	Municípios	15 379,00	0,00	57 101,24	0,00	57 101,24	0,00	0,00	57 101,24	0,00	371,294	
0606	Segurança social	10,00	0,00	0,00	0,00	0,00	0,00	0,00	0,00	0,00	0,000	
060601	Sistemas de solidariedade e segurança social	5,00	0,00	0,00	0,00	0,00	0,00	0,00	0,00	0,00	0,000	
060604	Outras transferências	5,00	0,00	0,00	0,00	0,00	0,00	0,00	0,00	0,00	0,000	
0607	Instituições sem fins lucrativos	5,00	0,00	0,00	0,00	0,00	0,00	0,00	0,00	0,00	0,000	
060701	Instituições sem fins lucrativos	5,00	0,00	0,00	0,00	0,00	0,00	0,00	0,00	0,00	0,000	
0608	Famílias	5,00	0,00	0,00	0,00	0,00	0,00	0,00	0,00	0,00	0,000	
060801	Famílias	5,00	0,00	0,00	0,00	0,00	0,00	0,00	0,00	0,00	0,000	
07	Venda de bens e serviços correntes	678 293,00	22 024,16	641 611,12	4 856,73	547 610,58	260,00	290,00	547 350,58	111 067,97	80,696	
0701	Venda de bens	24 888,00	0,00	5 392,05	1 053,25	3 712,59	0,00	0,00	3 712,59	626,21	14,917	
070102	Livros e documentação técnica	5,00	0,00	0,00	0,00	0,00	0,00	0,00	0,00	0,00	0,000	
070108	Mercadorias	5,00	0,00	0,00	0,00	0,00	0,00	0,00	0,00	0,00	0,000	
07010899	Outros - Venda de Mercadorias	5,00	0,00	0,00	0,00	0,00	0,00	0,00	0,00	0,00	0,000	
070109	Matérias de consumo	5,00	0,00	0,00	0,00	0,00	0,00	0,00	0,00	0,00	0,000	
070110	Desperdícios, resíduos e refugos	10,00	0,00	0,00	0,00	0,00	0,00	0,00	0,00	0,00	0,000	
07011001	Sucata	5,00	0,00	0,00	0,00	0,00	0,00	0,00	0,00	0,00	0,000	
07011099	Outros	5,00	0,00	0,00	0,00	0,00	0,00	0,00	0,00	0,00	0,000	
070199	Outros	24 862,00	0,00	5 392,05	1 053,25	3 712,59	0,00	0,00	3 712,59	626,21	14,933	
0702	Serviços	118 406,00	18 847,29	224 930,57	3 852,23	138 934,24	260,00	260,00	138 674,24	100 991,39	117,118	
070201	Aluguer de espaços e equipamentos	28 765,00	11 357,51	25 450,38	90,00	30 830,13	260,00	260,00	30 570,13	5 887,76	106,275	
070208	Serv.sociais,recreativos,culturais e de desporto	6 031,00	26,00	28 747,86	45,00	24 354,86	0,00	0,00	24 354,86	4 376,00	403,828	
07020802	Serviços recreativos	5,00	0,00	0,00	0,00	0,00	0,00	0,00	0,00	0,00	0,000	
07020803	Serviços culturais	5,00	0,00	26 071,00	45,00	21 676,00	0,00	0,00	21 676,00	4 348,00	433560,000	
07020804	Serviços desportivos	6 021,00	28,00	2 676,86	0,00	2 676,86	0,00	0,00	2 676,86	28,00	44,459	

# Controlo Orçamental - Receita

## Município de Chamusca

Ano: 2018

Classif. Económica da Receita		Previsões Corrigida	Rec. por Cobrar no início do ano	Receitas Liquidadas	Liquidações Anuladas	Rec. Cobradas Brutas	Reembolsos e Rest. Emitidos	Reembolsos e Rest. Pagos	Receita Cobrada Líquida	Rec. p/ Cobrar no final do Ano	(unidade: € Grau Exec. da Receita
Classif.	Designação										
070209	Serviços específicos das autarquias	13 213,00	478,62	15 632,11	317,06	8 853,38	0,00	0,00	8 853,38	6 940,29	67,005
07020902	Resíduos sólidos	5,00	0,00	5 054,61	0,00	8,80	0,00	0,00	8,80	5 045,81	176,000
07020903	Transportes colectivos de pessoas e mercadorias	114,00	0,00	0,00	0,00	0,00	0,00	0,00	0,00	0,00	0,000
0702090399	Outros	114,00	0,00	0,00	0,00	0,00	0,00	0,00	0,00	0,00	0,000
07020904	Trabalhos por conta de particulares	96,00	0,00	0,00	0,00	0,00	0,00	0,00	0,00	0,00	0,000
07020905	Cemitérios	12 993,00	478,62	10 577,50	317,06	8 844,58	0,00	0,00	8 844,58	1 894,48	68,072
07020906	Mercados e feiras	5,00	0,00	0,00	0,00	0,00	0,00	0,00	0,00	0,00	0,000
070299	Outros	70 397,00	6 983,16	155 100,22	3 400,17	74 895,87	0,00	0,00	74 895,87	83 787,34	106,391
07029901	Encargos de cobrança de receita (SEF)	1,00	0,00	1,33	0,00	1,33	0,00	0,00	1,33	0,00	133,000
07029902	Encargos de cobrança de receitas	13 896,00	0,20	30,12	0,00	30,12	0,00	0,00	30,12	0,20	0,217
07029999	Outros	56 500,00	6 982,96	155 068,77	3 400,17	74 864,42	0,00	0,00	74 864,42	83 787,14	132,503
0703	Rendas	534 999,00	3 176,87	411 288,50	51,25	404 963,75	0,00	0,00	404 963,75	9 450,37	75,694
070301	Habitacões	21 850,00	3 176,87	23 637,36	51,25	17 312,63	0,00	0,00	17 312,63	9 450,37	79,234
070302	Edifícios	2 093,00	0,00	0,00	0,00	0,00	0,00	0,00	0,00	0,00	0,000
070399	Outras	511 056,00	0,00	387 651,12	0,00	387 651,12	0,00	0,00	387 651,12	0,00	75,853
08	Outras receitas correntes	521 537,00	0,00	526 288,13	0,00	526 288,13	0,00	0,00	526 288,13	0,00	100,911
0801	Outras	521 537,00	0,00	526 288,13	0,00	526 288,13	0,00	0,00	526 288,13	0,00	100,911
080199	Outras	521 537,00	0,00	526 288,13	0,00	526 288,13	0,00	0,00	526 288,13	0,00	100,911
08019901	Indemniz.por deterior.roubo extravio bens patrim.	1 535,00	0,00	286,20	0,00	286,20	0,00	0,00	286,20	0,00	18,645
08019902	Indem.estrag.prov.outram viat.outr.equip.aud.local	19,00	0,00	0,00	0,00	0,00	0,00	0,00	0,00	0,00	0,000
08019999	Diversas	519 983,00	0,00	526 001,93	0,00	526 001,93	0,00	0,00	526 001,93	0,00	101,158
09	Venda de bens de investimento	12 597,00	0,00	0,00	0,00	0,00	0,00	0,00	0,00	0,00	0,000
0901	Terenos	7 192,00	0,00	0,00	0,00	0,00	0,00	0,00	0,00	0,00	0,000
090101	Sociedades e quase-sociedades não financeiras	6 662,00	0,00	0,00	0,00	0,00	0,00	0,00	0,00	0,00	0,000
090110	Familias	530,00	0,00	0,00	0,00	0,00	0,00	0,00	0,00	0,00	0,000
0902	Habitacões	5 405,00	0,00	0,00	0,00	0,00	0,00	0,00	0,00	0,00	0,000
090210	Familias	5 405,00	0,00	0,00	0,00	0,00	0,00	0,00	0,00	0,00	0,000
10	Transferências de capital	2 347 100,00	0,00	1 757 729,39	0,00	1 757 729,39	0,00	0,00	1 757 729,39	0,00	74,889
1003	Administração central	2 347 085,00	0,00	1 757 729,39	0,00	1 757 729,39	0,00	0,00	1 757 729,39	0,00	74,890
10030101	Fundo de Equilíbrio Financeiro	1 026 212,00	0,00	1 041 345,00	0,00	1 041 345,00	0,00	0,00	1 041 345,00	0,00	101,475
10030199	Outras	1 026 207,00	0,00	1 041 345,00	0,00	1 041 345,00	0,00	0,00	1 041 345,00	0,00	101,475
100307	Estado-Particip.comunitária project.co-financiados	5,00	0,00	0,00	0,00	0,00	0,00	0,00	0,00	0,00	0,000
1006	Segurança Social	1 320 873,00	0,00	716 384,39	0,00	716 384,39	0,00	0,00	716 384,39	0,00	54,236
100605	Outras transferências	5,00	0,00	0,00	0,00	0,00	0,00	0,00	0,00	0,00	0,000
1007	Instituições sem fins lucrativos	5,00	0,00	0,00	0,00	0,00	0,00	0,00	0,00	0,00	0,000
100701	Instituições sem fins lucrativos	5,00	0,00	0,00	0,00	0,00	0,00	0,00	0,00	0,00	0,000
1008	Familias	5,00	0,00	0,00	0,00	0,00	0,00	0,00	0,00	0,00	0,000
100801	Familias	5,00	0,00	0,00	0,00	0,00	0,00	0,00	0,00	0,00	0,000
11	Activos financeiros	15,00	0,00	0,00	0,00	0,00	0,00	0,00	0,00	0,00	0,000
1106	Empréstimos a médio e longo prazos	5,00	0,00	0,00	0,00	0,00	0,00	0,00	0,00	0,00	0,000

# Controlo Orçamental - Receita

## Município de Chamusca

Ano: 2018

(designação da autarquia local)		(unidade: €)									
Classif.	Classif. Económica da Receita Designação	Previsões Corrigida	Rec. por Cobrar no início do ano	Receitas Liquidadas	Liquidações Anuladas	Rec. Cobradas Brutas	Reembolsos e Rest. Emitidos	Reembolsos e Rest. Pagos	Receita Cobrada Líquida	Rec. p/ Cobrar no final do Ano	Grau Exec. da Receita
110601	Sociedades e quase-sociedades não financeiras	5,00	0,00	0,00	0,00	0,00	0,00	0,00	0,00	0,00	0,000
1108	Ações e outras participações	5,00	0,00	0,00	0,00	0,00	0,00	0,00	0,00	0,00	0,000
110804	Admin.pública-Admin.central-Serv.fundos autónomos	5,00	0,00	0,00	0,00	0,00	0,00	0,00	0,00	0,00	0,000
1109	Unidades de participação	5,00	0,00	0,00	0,00	0,00	0,00	0,00	0,00	0,00	0,000
110904	Admin.pública-Admin.central-Serv.fundos autónomos	5,00	0,00	0,00	0,00	0,00	0,00	0,00	0,00	0,00	0,000
12	Passivos financeiros	10,00	0,00	0,00	0,00	0,00	0,00	0,00	0,00	0,00	0,000
1206	Empréstimos a médio e longo prazos	10,00	0,00	0,00	0,00	0,00	0,00	0,00	0,00	0,00	0,000
120602	Sociedades financeiras	5,00	0,00	0,00	0,00	0,00	0,00	0,00	0,00	0,00	0,000
120603	Admin.Pública-Admin.central-Estado	5,00	0,00	0,00	0,00	0,00	0,00	0,00	0,00	0,00	0,000
13	Outras receitas de capital	5,00	0,00	0,00	0,00	0,00	0,00	0,00	0,00	0,00	0,000
1301	Outras	5,00	0,00	0,00	0,00	0,00	0,00	0,00	0,00	0,00	0,000
130199	Outras	5,00	0,00	0,00	0,00	0,00	0,00	0,00	0,00	0,00	0,000
15	Reposições não abatidas nos pagamentos	5,00	0,00	2 648,03	0,00	2 648,03	0,00	0,00	2 648,03	0,00	52960,600
1501	Reposições não abatidas nos pagamentos	5,00	0,00	2 648,03	0,00	2 648,03	0,00	0,00	2 648,03	0,00	52960,600
150101	Reposições não abatidas nos pagamentos	5,00	0,00	2 648,03	0,00	2 648,03	0,00	0,00	2 648,03	0,00	52960,600
<b>Total Receitas Correntes</b>		<b>8 934 764,00</b>	<b>34 228,16</b>	<b>9 295 738,16</b>	<b>4 973,21</b>	<b>9 200 873,17</b>	<b>24 802,86</b>	<b>24 802,86</b>	<b>9 176 070,31</b>	<b>124 119,94</b>	<b>102,701</b>
<b>Total Receitas de Capital</b>		<b>2 359 727,00</b>	<b>0,00</b>	<b>1 757 729,39</b>	<b>0,00</b>	<b>1 757 729,39</b>	<b>0,00</b>	<b>0,00</b>	<b>1 757 729,39</b>	<b>0,00</b>	<b>74,489</b>
<b>Total de Reposições Não Abatidas</b>		<b>5,00</b>	<b>0,00</b>	<b>2 648,03</b>	<b>0,00</b>	<b>2 648,03</b>	<b>0,00</b>	<b>0,00</b>	<b>2 648,03</b>	<b>0,00</b>	<b>52960,600</b>
<b>Total das Receitas Orçamentais</b>		<b>11 294 496,00</b>	<b>34 228,16</b>	<b>11 056 115,58</b>	<b>4 973,21</b>	<b>10 961 250,59</b>	<b>24 802,86</b>	<b>24 802,86</b>	<b>10 936 447,73</b>	<b>124 119,94</b>	<b>96,830</b>
16	Saldo da gerência anterior	2 537 272,38	0,00	2 537 272,38	0,00	2 537 272,38	0,00	0,00	2 537 272,38	0,00	100,000
1601	Saldo orçamental	2 537 272,38	0,00	2 537 272,38	0,00	2 537 272,38	0,00	0,00	2 537 272,38	0,00	100,000
160101	Na posse do serviço	2 537 272,38	0,00	2 537 272,38	0,00	2 537 272,38	0,00	0,00	2 537 272,38	0,00	100,000
<b>Total Saldo de Gerência Anterior</b>		<b>2 537 272,38</b>	<b>0,00</b>	<b>2 537 272,38</b>	<b>0,00</b>	<b>2 537 272,38</b>	<b>0,00</b>	<b>0,00</b>	<b>2 537 272,38</b>	<b>0,00</b>	<b>100,000</b>
<b>Total Geral</b>		<b>13 851 768,38</b>	<b>34 228,16</b>	<b>13 593 387,96</b>	<b>4 973,21</b>	<b>13 498 522,97</b>	<b>24 802,86</b>	<b>24 802,86</b>	<b>13 473 720,11</b>	<b>124 119,94</b>	<b>97,411</b>

**ORGÃO EXECUTIVO**  
Em ... de ... de 2018

**ORGÃO DELIBERATIVO**  
Em ... de ... de ...

MUNICÍPIO DA CHAMUSCA



# EXECUÇÃO DAS GRANDES OPÇÕES DO PLANO (GOP'S)

# Execução Anual das Grandes Opções do Plano

## Município de Chamusca

(designação da autarquia local)

Ano: 2018  
(unidade: €)

Obj. Prog	Projeto	Designação	Código Classificação Orçamental	Forma de Realiz.	Fonte Financiamento (%)			Datas (Mês/Ano)		Montante Previsto			Montante executado			Nível Execução Global (%)	
					AC	AA	FC	Início	Fim	Ano	Anos seguintes	Total	Anos Anteriores	Ano	Total		Nível Execução Anual (%)
<b>FUNÇÕES GERAIS</b>																	
<b>ADMINISTRAÇÃO GERAL</b>																	
01 001	2017/1	Aquisição de terrenos	0102 070101	O				01/2017	12/2019	16 822,48	250 000,00	266 822,48	5 000,00	8 000,00	13 000,00	47,56	4,78
01 001	2017/2	Aquisição de edifícios	0102 07010202	O				01/2017	12/2019	80 001,00	0,00	80 001,00	154 500,00	80 000,00	234 500,00	100,00	100,00
01 001	2017/3	Conservação e requalificação de infraestruturas municipais	0102 07010203	E				01/2017	12/2019	207 550,05	300 000,00	507 550,05	182 455,31	115 479,15	297 934,46	55,64	43,18
01 001	2017/4	Viaturas, máquinas e equipamentos															
01 001	2017/4	1 Aquisição e grandes reparações	0102 07011002	O				01/2017	12/2018	118 863,49	0,00	118 863,49	0,00	106 205,95	106 205,95	89,35	89,35
01 001	2018/1	Aquisição de artigos e objetos de valor	0102 070112	O				01/2018	12/2018	44 878,76	0,00	44 878,76	0,00	15 257,90	15 257,90	34,00	34,00
01 001	2018/2	Aquisição de autocarro	0102 070205	O				01/2018	12/2026	8 309,46	260 409,72	268 719,18	0,00	0,00	0,00	0,00	0,00
			Totais do Programa 001:					476 425,24	810 409,72	1 286 834,96		1 286 834,96	341 955,31	324 943,00	666 898,31	68,20	49,94
<b>MODERNIZAÇÃO ADMINISTRATIVA</b>																	
01 002	2017/7	Datacenter	0102 07010301	O				01/2017	12/2018	5 018,40	0,00	5 018,40	36 887,70	5 018,40	41 906,10	100,00	100,00
01 002	2017/9	Equipamento administrativo															
01 002	2017/9	1 Software informático	0102 070108	O				01/2017	12/2019	30 100,00	1 845,00	31 945,00	58 379,10	12 772,94	71 152,04	42,44	78,77
01 002	2017/9	2 Hardware informático	0102 07011002	O				01/2017	12/2018	24 103,85	0,00	24 103,85	117 284,64	14 997,74	132 282,38	62,22	93,56
01 002	2017/9	3 Equipamento e mobiliário	0102 07011002	O				01/2017	12/2018	21 032,00	0,00	21 032,00	127 608,52	18 056,05	145 664,57	85,85	98,00
01 002	2017/5002	Outsourcing impressão	0102 020205	O				01/2017	12/2020	28 408,44	37 877,00	66 285,44	144 089,76	28 408,44	172 498,20	100,00	82,00
01 002	2018/5001	Sistema de acesso público a WWW - Hotspots	0102 020220	O				01/2018	12/2018	1,00	0,00	1,00	0,00	0,00	0,00	0,00	0,00
01 002	2018/5002	Projetos PDII - CIMLT	0102 08050104	O				01/2018	12/2018	1,00	0,00	1,00	0,00	0,00	0,00	0,00	0,00
			Totais do Programa 002:					108 664,69	39 722,00	148 386,69		148 386,69	484 249,72	79 253,57	563 503,29	72,93	89,07
<b>PROTEÇÃO CIVIL</b>																	
01 003	2017/10	Reabilitação de taludes e encostas	0102 07010401	E				01/2017	12/2019	36 603,88	100 000,00	136 603,88	86 783,68	35 495,69	122 279,37	96,87	54,74
01 003	2017/5004	Protocolos															
01 003	2017/5004 1	Associação Humanitária Bombeiros Voluntários da Chamusca															
01 003	2017/5004 1/1	Funcionamento	0102 040701	O				01/2017	12/2018	111 737,44	0,00	111 737,44	334 334,22	103 310,02	437 644,24	92,46	98,11
01 003	2017/5004 1/2	EIP	0102 040701	O				01/2017	12/2018	30 868,00	0,00	30 868,00	90 150,75	28 497,15	118 657,90	92,32	98,04
01 003	2017/5004 1/3	DECIF	0102 040701	O				01/2017	12/2018	27 757,44	0,00	27 757,44	70 400,35	26 987,98	97 388,33	97,23	99,22
01 003	2017/5005	Manutenção de espaços florestais municipais e bermas	0102 020225	O				01/2017	12/2018	38 230,05	0,00	38 230,05	114 827,27	33 896,05	148 723,32	88,66	97,17
01 003	2018/5020	Faixas de Interrupção de Combustíveis															
01 003	2018/5020 1	Faixas de Interrupção de Combustíveis	0102 020225	E	100			06/2018	12/2018	17 014,11	0,00	17 014,11	0,00	0,00	0,00	0,00	0,00
01 003	2018/5020 2	Faixas de Interrupção de Combustíveis	0102 080102	E	100			06/2018	12/2018	9,00	0,00	9,00	0,00	0,00	0,00	0,00	0,00
			Totais do Programa 003:					262 219,92	100 000,00	362 219,92		362 219,92	696 506,27	228 186,89	924 693,16	87,02	87,34
			Totais do Objetivo 01:					647 309,85	950 131,72	1 797 441,57		1 797 441,57	1 522 711,30	632 383,46	2 155 094,76	74,63	64,91

# Execução Anual das Grandes Opções do Plano

## Município de Chamusca

(designação da autarquia local)

Ano: 2018  
(unidade: €)

Obj. Prog	Projeto	Designação	Código Classificação Orçamental	Forma de Realiz.	Fonte Financiamento (%)			Datas (Mês/Ano)		Montante Previsto			Montante executado			Nível Execução Anual (%)	Nível Execução Global (%)
					AC	AA	FC	Início	Fim	Ano	Anos seguintes	Total	Anos Anteriores	Ano	Total		
02	001	EDUCAÇÃO E QUALIFICAÇÃO DO POTENCIAL HU															
02	001	INFRAESTRUTURAS ESCOLARES															
02	001	Manutenção, conservação e requalificação															
02	001	Requalificação EB1/JI - Centro Escolar da Chamusca	0102.07010305	E	45	55		01/2017	12/2018	1 797 239,00	0,00	1 797 239,00	361 972,22	1 389 122,54	1 751 094,76	77,29	81,10
02	001	Outros edifícios															
02	001	EB1's	0102.07010305	E				01/2017	12/2018	1 778,00	0,00	1 778,00	40 588,65	1 777,35	42 376,00	99,96	100,00
02	001	Jl's	0102.07010305	E				01/2017	12/2018	0,00	0,00	0,00	6 138,43	0,00	6 138,43	0,00	100,00
02	001	Outros	0102.07010305	O				01/2018	12/2018	0,00	0,00	0,00	0,00	0,00	0,00	0,00	0,00
02	001	Climatização	0102.07011002	O				01/2017	12/2018	1,00	0,00	1,00	27 391,73	0,00	27 391,73	0,00	100,00
02	001	Equipamento e mobiliário	0102.07011002	O				260 263,00		260 263,00	0,00	260 263,00	125 073,22	102 027,88	227 101,10	39,20	58,84
								2 059 281,00		2 059 281,00	0,00	2 059 281,00	561 174,25	1 492 927,77	2 054 102,02	72,50	78,39
02	002	EDUCAÇÃO															
02	002	Chamusca Acreditada.Vivê															
02	002	Manuais escolares_1_12	0102.020120	O				87 316,47		87 316,47	0,00	87 316,47	99 896,75	87 316,47	187 203,22	100,00	100,00
02	002	Atividades de Enriquecimento Curricular	0102.020225	O				0,00		0,00	0,00	0,00	51 421,67	0,00	51 421,67	0,00	100,00
02	002	Programa de Apoio à Docência no Pré- Escolar	0102.020225	O				5 000,00		5 000,00	0,00	5 000,00	0,00	0,00	0,00	0,00	0,00
02	002	Atividade de Animação e Apoio à Família no Pré-Escolar	0102.020225	O				0,00		0,00	0,00	0,00	71 199,00	0,00	71 199,00	0,00	100,00
02	002	Bolsas Ensino Superior															
02	002	Bolsas de Estudo	0102.04080202	O				21 600,00		21 600,00	0,00	21 600,00	9 200,00	21 600,00	30 800,00	100,00	100,00
02	002	Bolsas de Mérito	0102.04080202	O				4 253,88		4 253,88	0,00	4 253,88	0,00	0,00	4 253,88	100,00	100,00
02	002	Ações para a comunidade Escolar	0102.020225	O				10 000,00		10 000,00	0,00	10 000,00	11 163,98	6 542,20	17 706,18	65,42	83,66
02	002	Material e equipamento pedagógico e didático	0102.020120	O				10 000,00		10 000,00	0,00	10 000,00	114 228,42	2 085,51	116 313,93	20,86	93,63
02	002	Protocolo de utilização de infraestruturas															
02	002	Associações	0102.040701	O				5 204,96		5 204,96	0,00	5 204,96	8 987,73	1 570,00	10 557,73	30,16	74,39
02	002	Juntas de (União de) Freguesia(s)	0102.04050102	O				532,00		532,00	0,00	532,00	1 174,05	112,50	1 286,55	21,15	75,41
02	002	Transportes escolares															
02	002	Protocolos															
02	002	Associações	0102.040701	O				23 408,64		23 408,64	0,00	23 408,64	42 132,28	15 131,10	57 263,38	64,64	87,37
02	002	Juntas de freguesia	0102.04050102	O				35 672,19		35 672,19	0,00	35 672,19	41 808,45	27 809,45	69 617,90	77,96	89,85
02	002	Municípios	0102.04050101	O				1,00		1,00	0,00	1,00	1 479,08	0,00	1 479,08	0,00	99,93
02	002	Aquisição de serviços	0102.020210	O				160 570,00		160 570,00	0,00	160 570,00	125 325,77	132 455,72	257 781,49	82,49	90,17
02	002	Refeições escolares	0102.020105	O				106 028,47		106 028,47	226 000,00	332 028,47	97 259,44	87 353,14	184 612,58	82,39	43,00
02	002	Projeto Sala de Aprendizagem Criativas	0102.040701	O				0,00		0,00	0,00	0,00	22 875,24	0,00	22 875,24	0,00	100,00
02	002	Planos Integrados e Inovadores de Combate ao Insucesso Escolar															
02	002	Equipamento de informática	0102.070107	O	85	15		16 727,00		16 727,00	0,00	16 727,00	0,00	0,00	0,00	0,00	0,00
02	002	Equipamento administrativo	0102.070109	O	85	15		8 779,00		8 779,00	0,00	8 779,00	0,00	0,00	0,00	0,00	0,00
02	002	Planos Integrados e Inovadores de Combate ao Insucesso Escolar															
02	002	Contratação de técnicos	0102.020225	O	85	15		0,00		0,00	97 416,00	97 416,00	0,00	0,00	0,00	0,00	0,00
02	002	Ferramentas e utensílios	0102.020117	O	85	15		8 769,00		8 769,00	0,00	8 769,00	0,00	0,00	0,00	0,00	0,00

# Execução Anual das Grandes Opções do Plano

## Município de Chamusca

Ano: 2018  
(unidade: €)

(designação da autarquia local)

Obj. Prog	Projeto	Designação	Código Classificação Orçamental	Forma de Realiz.	Fonte Financiamento (%)			Datas (Mês/Ano)		Montante Previsto			Montante executado			Nível Execução Anual (%)	Nível Execução Global (%)
					AC	AA	FC	Início	Fim	Ano	Anos seguintes	Total	Anos Anteriores	Ano	Total		
02	002	EDUCAÇÃO E QUALIFICAÇÃO DO POTENCIAL HUI	0102 020225	O	85	15		01/2018	12/2019	16 540,00	0,00	0,00	0,00	0,00	0,00	0,00	0,00
02	002	EDUCAÇÃO								520 402,61	323 416,00	843 818,61	698 141,86	386 229,97	1 084 371,83	74,22	70,32
02	002	2018/50033	Consultores e serviços							2 579 683,61	323 416,00	2 903 099,61	1 259 315,11	1 879 157,74	3 138 473,85	72,84	75,40
Totais do Programa 002:																	
Totais do Objetivo 02:																	

# Execução Anual das Grandes Opções do Plano

## Município de Chamusca

(designação de autarquia local)

Ano: 2018  
(unidade: €)

Obj./Prog	Projeto	Designação	Código Classificação Orçamental	Forma de Realiz.	Fonte Financiamento (%)			Datas (Mês/Ano)		Montante Previsto			Montante executado			Nível Execução Anual (%)	Nível Execução Global (%)	
					AC	AA	FC	Início	Fim	Ano	Anos seguintes	Total	Anos Anteriores	Ano	Total			
03 001		COESÃO SOCIAL, ECONÓMICA E TERRITORIAL																
03 001	01	SAÚDE																
03 001	2017/13	Construção Unidade de Saúde Familiar da Chamusca	0102 07010367	O	8	85	85	01/2017	12/2019	12 792,00	2 460,00	15 252,00	33 948,00	10 332,00	44 280,00	80,77	90,00	
03 001	2017/5011	Protocolo de apoio para equipamentos e infraestruturas de saúde	0102 080701	O				01/2017	12/2022	41 730,55	1 132 283,00	1 174 023,55	44 126,01	40 626,94	84 752,85	97,36	6,96	
								Totais do Programa 001:			54 522,55	1 134 753,00	1 189 275,55	78 074,01	50 959,84	129 032,85	93,46	10,18
03 002		PROMOÇÃO DA INCLUSÃO E DESENVOLVIMENTO																
03 002	2018/4	Centro de Dia do Semdeiro	0102 07010306	E				01/2018	12/2018	173 850,60	0,00	173 850,60	0,00	0,00	0,00	0,00	0,00	
03 002	2018/5	Plataforma de Gestão de processos	0102 070108	O				01/2018	12/2018	16 789,50	0,00	16 789,50	0,00	0,00	0,00	0,00	0,00	
03 002	2018/5004	Apoio à construção de lares de idosos	0102 080701	O				01/2018	12/2018	0,00	0,00	0,00	0,00	0,00	0,00	0,00	0,00	
								Totais do Programa 002:			190 640,10	0,00	190 640,10	0,00	0,00	0,00	0,00	0,00
03 003		PARQUE HABITACIONAL MUNICIPAL																
03 003	2017/16	Requalificação de habitações municipais	0102 07010203	E				01/2017	12/2020	160 468,78	100 000,00	260 468,78	46 768,73	95 901,49	142 670,22	59,76	46,44	
								Totais do Programa 003:			160 468,78	100 000,00	260 468,78	46 768,73	95 901,49	142 670,22	59,76	46,44
03 004		PROMOÇÃO DE MODOS DE VIDA SAUDÁVEL, PRA																
03 004	2017/19	Projeto de requalificação da Piscina Municipal	0102 070113	O				01/2017	12/2018	24 477,00	0,00	24 477,00	4 836,98	24 477,00	29 313,98	100,00	100,00	
03 004	2017/5015	Manutenção de Infraestruturas Desportivas	0102 020226	O				01/2017	12/2018	1,00	0,00	1,00	10 814,64	0,00	10 814,64	0,00	99,99	
03 004	2017/5015 1	Aquisição de serviços	0102 020226	O				01/2017	12/2018	411,55	0,00	411,55	4 190,27	411,55	4 601,82	100,00	100,00	
03 004	2017/5015 2	Aquisição de bens	0102 020226	O				01/2017	12/2018	13 454,00	0,00	13 454,00	30 844,87	11 781,46	42 626,33	87,57	96,22	
03 004	2017/5016	Gestão e utilização de infraestruturas Municipais	0102 020225	O				01/2017	12/2018	26 891,54	0,00	26 891,54	85 064,32	24 144,28	89 208,60	89,78	97,91	
03 004	2017/5016 1	Protocolo de funcionamento do Campo Municipal de Futebol	0102 040701	O				01/2017	12/2018	2 516,50	0,00	2 516,50	0,00	2 516,50	2 516,50	100,00	100,00	
03 004	2017/5016 2	Pavilhão Gimnodesportivos AEC - protocolo	0102 040701	O				01/2017	12/2018	27 501,00	0,00	27 501,00	0,00	0,00	0,00	0,00	0,00	
03 004	2018/6	Manutenção	0102 07010406	O				01/2018	12/2018	1,00	0,00	1,00	0,00	0,00	0,00	0,00	0,00	
03 004	2018/6 1	Equipamento	0102 07010406	O				01/2018	12/2018	129 028,92	0,00	129 028,92	0,00	129 028,92	129 028,92	100,00	100,00	
03 004	2018/6 2	Skate parque	0102 07010406	O				01/2018	12/2018	59 306,34	0,00	59 306,34	0,00	27 181,58	27 181,58	45,83	45,83	
03 004	2018/7	Centro de BTT - Arripiado	0102 07010406	O				01/2018	12/2018	1,00	0,00	1,00	0,00	0,00	0,00	0,00	0,00	
03 004	2018/8	Adaptação espaço para receber bike stations	0102 07010406	E				01/2018	12/2018	1,00	0,00	1,00	0,00	0,00	0,00	0,00	0,00	
03 004	2018/8 1	Aquisição de mobiliário e equipamento	0102 07010406	O				01/2018	12/2018	1,00	0,00	1,00	0,00	0,00	0,00	0,00	0,00	
03 004	2018/8 2	Requalificação e marcação de percursos	0102 07010406	O				01/2018	12/2018	1,00	0,00	1,00	0,00	0,00	0,00	0,00	0,00	
03 004	2018/8 3	Parque Ludico e Desportivo do Bairro	0102 07010406	O				01/2018	12/2018	1,00	0,00	1,00	0,00	0,00	0,00	0,00	0,00	
03 004	2018/16	Projeto Chamusca ComVida	0102 07030305	E				11/2018	12/2019	96 518,00	0,00	96 518,00	0,00	0,00	0,00	0,00	0,00	
03 004	2018/5005	Material e Equipamentos	0102 020121	O				01/2018	12/2018	1,00	0,00	1,00	0,00	0,00	0,00	0,00	0,00	
03 004	2018/5005 1	Material e Equipamentos	0102 020225	O				01/2018	12/2018	1,00	0,00	1,00	0,00	0,00	0,00	0,00	0,00	
03 004	2018/5005 2	Serviços	0102 020225	O				01/2018	12/2018	283 563,85	96 518,00	380 111,85	115 751,09	219 541,29	335 292,37	77,41	67,62	
								Totais do Programa 004			283 563,85	96 518,00	380 111,85	115 751,09	219 541,29	335 292,37	77,41	67,62
03 005		APOIO ÀS ASSOCIAÇÕES																
03 005	2017/5019	Subvenções ao abrigo do RACH	0102 040701	O				01/2017	12/2018	58 000,00	0,00	58 000,00	78 970,00	57 600,00	136 570,00	99,31	99,71	
03 005	2017/5019 1	Associações Desportivas	0102 040701	O				01/2017	12/2018	58 000,00	0,00	58 000,00	78 970,00	57 600,00	136 570,00	99,31	99,71	

# Execução Anual das Grandes Opções do Plano

## Município de Chamusca

Ano: 2018  
(unidade: €)

(designação de autarquia local)

Obj. / Prog	Projeto	Designação	Código Classificação Orçamental	Forma de Realiz.	Fonte Financiamento (%)			Datas (Mês/Ano)		Montante Previsto			Montante executado			Nível Execução Global (%)	
					AC	AA	FC	Início	Fim	Ano	Anos seguintes	Total	Anos Anteriores	Ano	Total		Nível Execução Anual (%)
03	005	COESÃO SOCIAL, ECONÓMICA E TERRITORIAL															
03	005	2017/50192	0102 040701	O				01/2017	12/2018	77 819,00	0,00	0,00	102 100,00	73 136,72	175 236,72	93,68	97,40
03	005	2017/50193	0102 040701	O				01/2017	12/2018	0,00	0,00	0,00	0,00	0,00	0,00	0,00	0,00
03	005	2018/5006	0102 080701	O				01/2018	12/2018	44 337,65	0,00	0,00	0,00	2 417,00	2 417,00	5,45	5,45
								Totais do Programa 005:		180 156,65	0,00	0,00	180 100,00	133 153,72	314 223,72	73,91	86,99
03	006	2017/5022	0102 020225	O				01/2017	12/2018	7 532,04	0,00	0,00	19 200,00	7 532,04	26 732,04	100,00	100,00
03	006	2018/9	0102 070115	O				01/2018	12/2018	17 100,00	0,00	0,00	0,00	17 100,00	17 100,00	100,00	100,00
								Totais do Programa 006:		24 632,04	0,00	0,00	19 200,00	24 632,04	43 832,04	100,00	100,00
03	007	2017/21	0102 07010409	O				01/2017	12/2019	4 416,55	50 000,00	54 416,55	107 384,89	4 416,55	111 801,44	100,00	69,10
03	007	2017/21 1															
03	007	2017/22	0102 070113	O				01/2017	12/2018	6 027,00	0,00	0,00	0,00	6 027,00	6 027,00	100,00	100,00
03	007	2017/22 1	0102 07010401	E				01/2017	12/2019	62 144,79	307 500,00	369 644,79	243 221,53	25 513,63	268 735,16	41,06	43,85
03	007	2017/22 2	0102 07010401	E				01/2017	12/2018	1,00	0,00	1,00	0,00	0,00	0,00	0,00	0,00
03	007	2017/22 3						Totais do Programa 007:		72 589,34	357 500,00	430 089,34	350 606,42	35 957,18	386 563,60	49,54	49,52
								Totais do Objetivo 03:		966 603,31	1 688 771,00	2 655 374,31	791 470,24	560 144,56	1 351 614,80	57,95	39,21

# Execução Anual das Grandes Opções do Plano

## Município de Chamusca

Ano: 2018  
(unidade: €)

(designação da autarquia local)

Obj. Prog	Projeto	Designação	Código Classificação Orçamental	Forma de Realiz	Fonte Financiamento (%)			Datas (Mês/Ano)		Montante Previsto			Montante executado			Nível Execução Anual (%)	Nível Execução Global (%)
					AC	AA	FC	Início	Fim	Ano	Anos seguintes	Total	Anos Anteriores	Ano	Total		
04	001	EMPREENDEDORISMO E APOIO À CRIAÇÃO/FIXAÇÃO DE ZONAS INDUSTRIAIS E ZONAS DE ATIVIDADES ECONÓMICAS	0102 070115	E				01/2018	12/2018	1,00	0,00	1,00	0,00	0,00	0,00	0,00	0,00
		- Construção de Infraestruturas						Totais do Programa 001:		1,00	0,00	1,00	0,00	0,00	0,00	0,00	0,00
04	002	COMÉRCIO LOCAL	0102 07010303	E				01/2017	12/2018	156 084,28	0,00	156 084,28	181 249,40	51 694,82	232 944,22	33,12	69,05
04	002	Requalificação Mercado Municipal															
04	002	Centro de Artes e Ofícios															
04	002	Projeto	0102 070113	O				01/2017	12/2018	29 520,00	0,00	29 520,00	7 380,00	25 830,00	33 210,00	87,50	90,00
04	002	Requalificação	0102 07010307	E				01/2017	12/2018	1,00	0,00	1,00	0,00	0,00	0,00	0,00	0,00
								Totais do Programa 002:		185 605,28	0,00	185 605,28	188 629,40	77 524,82	266 154,22	41,77	71,12
								Totais do Objetivo 04:		185 606,28	0,00	185 606,28	188 629,40	77 524,82	266 154,22	41,77	71,12

# Execução Anual das Grandes Opções do Plano

## Município de Chamusca

Ano: 2018  
(unidade: €)

(designação da autarquia local)

Obj. Prog	Projeto		Designação	Código Classificação Orçamental	Formal de Realiz	Fonte Financiamento (%)			Datas (Mês/Ano)		Montante Previsto			Montante executado			Nível Execução		
	Ano / Nº	Ação				AC	AA	FC	Início	Fim	Ano	Anos seguintes	Total	Anos Anteriores	Ano	Total	Annual (%)	Global (%)	
05	001		CULTURA E VALORIZAÇÃO DO PATRIMÓNIO																
05	001	2017/5027	CULTURA	0102 020225	0				01/2017	12/2018	43 000,00	0,00	0,00	43 000,00	63 320,03	30 671,99	93 992,02	71,33	88,40
05	001	2017/5028	Agenda Cultural - Eventos e publicações																
05	001	2017/5028	Bibliotecas e Arquivos																
05	001	2017/5028	Aquisição de bens	0102 020121	0				01/2017	12/2018	132,79	0,00	0,00	132,79	4 732,85	120,59	4 853,44	90,81	99,75
05	001	2017/5028	Aquisição de serviços	0102 020225	0				01/2017	12/2018	11 221,88	0,00	0,00	11 221,88	18 472,14	8 744,02	27 216,16	77,92	91,66
05	001	2018/11	Mediateca - Investimento em mobiliário e equipamentos	0102 070115	0				01/2018	12/2018	1,00	0,00	0,00	1,00	0,00	0,00	0,00	0,00	0,00
									Totais do Programa 001:		54 355,67	0,00	0,00	54 355,67	86 525,02	39 536,60	126 061,62	72,74	89,48
05	002	2018/12	VALORIZAÇÃO DO PATRIMÓNIO																
05	002	2018/12	Centro de interpretação do Tejo	0102 070115	0				01/2018	12/2018	18 451,00	0,00	0,00	18 451,00	0,00	0,00	0,00	0,00	0,00
05	002	2018/12	Estudos e projetos																
05	002	2018/12	Conteúdos e equipamentos	0102 070115	0				01/2018	12/2018	1,00	0,00	0,00	1,00	0,00	0,00	0,00	0,00	0,00
									Totais do Programa 002:		18 452,00	0,00	0,00	18 452,00	0,00	0,00	0,00	0,00	0,00
									Totais do Objetivo 05:		72 807,67	0,00	0,00	72 807,67	86 525,02	39 536,60	126 061,62	54,30	79,12

# Execução Anual das Grandes Opções do Plano

## Município de Chamusca

Ano: 2018  
(unidade: €)

(designação da autarquia local)

Obj. Prog	Projeto	Designação	Código Classificação Orçamental	Forma da Realiz.	Fonte Financiamento (%)			Datas (Mês/Ano)		Montante Previsto			Montante executado			Nível Execução Anual (%)	Nível Execução Global (%)			
					AC	AA	FC	Início	Fim	Ano	Anos seguintes	Total	Anos Anteriores	Ano	Total					
06	001	TURISMO E PROMOÇÃO LOCAL																		
06	001	FEIRAS E CERTAMES																		
06	001	2018/5007	0102 020225	O	01/2018	12/2018	244 334,88	0,00	0,00	0,00	229 476,54	229 476,54	83,92	83,92						
06	001	2018/5007	0102 020208	O	01/2018	12/2020	185 386,00	295 200,00	0,00	0,00	182 929,42	182 929,42	98,67	38,06						
06	001	2018/5007	0102 020121	O	01/2018	12/2018	22 300,00	0,00	0,00	15 136,27	15 136,27	67,86	67,86							
06	001	2018/5007	0102 020115	O	01/2018	12/2018	16 900,00	0,00	0,00	15 388,68	15 388,68	91,06	91,06							
			Totais do Programa 001:														442 932,91	442 932,91	94,46	57,97
06	002	QUALIFICAÇÃO DOS RECURSOS DE POTENCIAL																		
06	002	Parque dos Amores Impossíveis																		
06	002	2017/27	0102 070113	O	01/2017	12/2018	1,00	0,00	0,00	0,00	0,00	0,00	0,00	0,00						
06	002	2017/27	0102 07010413	E	01/2017	12/2019	1 710,00	150 000,00	0,00	0,00	1 710,00	1 710,00	100,00	6,40						
06	002	2017/27	0102 07011002	O	01/2017	12/2020	1,00	200 000,00	0,00	0,00	0,00	0,00	0,00	0,00						
06	002	2017/28	0102 070113	O	01/2017	12/2018	17 815,32	0,00	0,00	0,00	16 033,79	16 033,79	90,00	90,00						
06	002	2017/28	0102 07010413	E	01/2017	12/2018	1,00	0,00	0,00	0,00	0,00	0,00	0,00	0,00						
06	002	2017/28	0102 07010602	O	01/2017	12/2018	1,00	0,00	0,00	0,00	0,00	0,00	0,00	0,00						
06	002	2017/29	0102 07010413	O	01/2017	12/2018	1,00	0,00	0,00	0,00	0,00	0,00	0,00	0,00						
06	002	2017/30	0102 07010413	E	01/2017	12/2018	1,00	0,00	0,00	0,00	0,00	0,00	0,00	0,00						
			Totais do Programa 002:														8 550,00	17 743,79	90,85	6,95
06	003	MATERIAIS DE PROMOÇÃO																		
06	003	2018/5008	0102 020121	O	01/2018	12/2018	602,87	0,00	0,00	0,00	602,70	602,70	99,97	99,99						
06	003	2018/5009	0102 020225	O	01/2018	12/2018	7 211,20	0,00	0,00	0,00	35 798,93	43 010,13	100,00	100,00						
			Totais do Programa 003:														37 388,93	45 202,83	100,00	100,00
			Totais do Objetivo 06:														45 938,93	514 429,53	94,40	43,32

# Execução Anual das Grandes Opções do Plano

## Município de Chamusca

Ano: 2018  
(unidade: €)

(designação da autarquia local)

Obj. Prog	Projeto	Ano / Nº / Ação	Designação	Código Classificação Orçamental	Forma de Realiz.	Fonte Financiamento (%)			Dadas (Mês/Ano)		Montante Previsto			Montante executado			Nível Execução Anual (%)	Nível Execução Global (%)
						AC	AA	FC	Início	Fim	Ano	Anos seguintes	Total	Anos Anteriores	Ano	Total		
07	001		ORDENAMENTO DO TERRITÓRIO E REGENERAÇÃO															
07	001	2017/32	PROJETOS URBANOS ESTRUTURANTES															
07	001	2018/13	Revisão do PDM															
07	001	2018/13	0102 07010307	O				01/2017	12/2018	83 107,82	0,00	0,00	0,00	11 070,00	13,32	13,32		
07	001	2018/14	0102 07010307	O				01/2018	12/2018	53 745,25	0,00	0,00	0,00	23 985,00	44,53	44,53		
07	001	2018/14	Regeneração Urbana - ARUs - Estudos e Projetos															
07	001	2018/14	Regeneração Urbana - ARUs - Reabilitação															
07	001	2018/14	Edifícios															
07	001	2018/14	0102 07010307	E				01/2018	12/2018	1,00	0,00	0,00	0,00	0,00	0,00	0,00		
07	001	2018/14	Edifício RD 142															
07	001	2018/14	0102 07010307	E				01/2018	12/2020	1,00	0,00	0,00	0,00	0,00	0,00	0,00		
07	001	2018/14	Centro de Artes e Oficinas															
07	001	2018/14	0102 07010301	E		100		01/2018	12/2018	1,00	0,00	0,00	0,00	0,00	0,00	0,00		
07	001	2018/14	Centro de Empresas															
07	001	2018/14	0102 07010307	E				01/2018	12/2018	1,00	0,00	0,00	0,00	0,00	0,00	0,00		
07	001	2018/14	Edifício O Lagar															
07	001	2018/14	0102 07010301	E				01/2018	12/2020	1,00	0,00	0,00	0,00	0,00	0,00	0,00		
07	001	2018/14	Centro de Recursos															
07	001	2018/14	0102 07010303	O				01/2018	12/2018	1,00	0,00	0,00	0,00	0,00	0,00	0,00		
07	001	2018/14	Mercado Municipal															
07	001	2018/14	0102 07010307	E				01/2018	12/2018	1,00	0,00	0,00	0,00	0,00	0,00	0,00		
07	001	2018/14	Centro de Interpretação do Tejo															
07	001	2018/14	Outros															
07	001	2018/14	0102 07010307	O				01/2018	12/2018	37 789,00	0,00	0,00	0,00	0,00	0,00	0,00		
07	001	2018/14	Arruamentos e estacionamento															
07	001	2018/14	0102 07030301	E				01/2018	12/2020	1,00	0,00	0,00	0,00	0,00	0,00	0,00		
07	001	2018/14	Espaços Verdes e Jardins															
07	001	2018/14	0102 07010405	E				01/2018	12/2018	2 478,72	0,00	0,00	0,00	2 478,72	100,00	0,49		
07	001	2018/14	Equipamentos															
07	001	2018/14	0102 07010413	O				01/2018	12/2019	1,00	0,00	0,00	0,00	0,00	0,00	0,00		
									<b>Totais do Programa 001:</b>		177 129,79	4 515 000,00	4 652 129,79	0,00	37 533,72	21,19	0,80	
									<b>Totais do Objetivo 07:</b>		177 129,79	4 515 000,00	4 652 129,79	0,00	37 533,72	21,19	0,80	

# Execução Anual das Grandes Opções do Plano

## Município de Chamusca

Ano: 2018  
(unidade: €)

(designação da autarquia local)

Obj. Prog	Projeto	Ano / Nº   Ação	Designação	Código Classificação Orçamental	Forma de Realiz.	Fonte Financiamento (%)			Datas (Mês/Ano)		Montante Previsto			Montante executado			Nível Execução Anual (%)	Nível Execução Global (%)	
						AC	AA	FC	Início	Fim	Ano	Anos seguintes	Total	Ano	Anos Anteriores	Total			
08	001		CONSCIÊNCIA AMBIENTAL E SUSTENTABILIDADE																
08	001	2017/5048	SANEAMENTO																
08	001	2017/5048	Redes pluviais																
08	001	2017/5048	Requalificação	0102 07010413	O				01/2017	12/2018	1,00	0,00	0,00	0,00	0,00	0,00	0,00	0,00	
08	001	2017/5048	Construção	0102 07010413	O				01/2017	12/2018	1,00	0,00	1 823,20	0,00	1 823,20	0,00	99,95		
08	001	2017/5048	Requalificação de valas e ribeiros	0102 07010413	O				20 985,54	0,00	20 985,54	0,00	15 329,72	0,00	15 329,72	0,00	42,21		
08	001	2017/5035	Limpeza, manutenção e conservação de valas e ribeiros	0102 020225	O				3 210,00	0,00	3 210,00	0,00	89 482,59	3 209,15	92 691,74	99,97	100,00		
08	001	2017/5048	Requalificação do sistema de diques da Chamusca																
08	001	2017/5048	Elaboração de estudo técnico/projeto	0102 08050108	O	13	13	75	08/2017	12/2019	9 740,00	0,00	16 582,86	7 106,94	23 689,80	72,97	90,00		
08	001	2017/5048	Requalificação e conservação do sistema de diques da Chamusca	0102 08050108	E	13	13	75	08/2017	12/2019	106 151,83	678 480,00	0,00	0,00	0,00	0,00	0,00		
08	001	2017/5048	Fiscalização da obra	0102 08050108	O	13	13	75	08/2017	12/2019	468,00	24 600,00	0,00	0,00	0,00	0,00	0,00		
									140 557,37		703 080,00		123 218,37	10 316,09	133 534,46	7,34	13,81		
									Totais do Programa 001:										
08	002		RESÍDUOS SÓLIDOS																
08	002	2018/5010	Manutenção e higiene de contentores - protocolo	0102 040102	O				17 733,80	0,00	17 733,80	0,00	14 498,68	3 932,60	18 431,28	22,18	57,18		
08	002	2018/5011	Tratamento de RSU's	0102 020220	O				188 786,80	0,00	188 786,80	0,00	482 850,27	171 431,64	654 281,91	90,81	97,42		
08	002	2018/5012	Recolha de RSU's em baixa - protocolo	0102 040102	O				180 001,00	0,00	180 001,00	0,00	540 000,00	705 000,00	91,67	97,92			
08	002	2018/5013	Gestão de RCD's - protocolo	0102 040102	O				3 714,00	0,00	3 714,00	0,00	8 286,17	2 870,74	11 156,91	77,30	92,97		
08	002	2018/5014	Limpeza urbana - Protocolo	0102 040102	O				162 000,00	0,00	162 000,00	0,00	0,00	148 500,00	148 500,00	91,67	91,67		
									552 235,60		552 235,60		1 045 635,12	491 734,98	1 537 370,10	89,04	96,21		
									Totais do Programa 002:										
08	003		PROTEÇÃO DO AMBIENTE E CONSERVAÇÃO DA N.																
08	003	2017/5040	Monitorização ambiental																
08	003	2017/5040	Eco-parque	0102 020220	O				74 992,43	0,00	74 992,43	0,00	47 160,15	61 857,67	109 017,82	82,49	88,25		
08	003	2017/5040	Concelho	0102 020220	O				1 229,00	0,00	1 229,00	0,00	823,61	935,87	1 759,48	76,15	85,72		
									76 221,43		76 221,43		47 983,76	62 793,54	110 777,30	82,38	89,19		
									Totais do Programa 003:										
08	004		ENERGIA																
08	004	2017/55	Eficiência Energética																
08	004	2017/55	Piscinas Municipais																
08	004	2017/55	Substituição de caldeiras	0102 0701002	O	20	80	01/2017	12/2018	1,00	0,00	0,00	799,50	0,00	799,50	0,00	99,88		
08	004	2017/55	Outros	0102 0701002	O				1,00	0,00	1,00	0,00	0,00	0,00	0,00	0,00	0,00		
08	004	2017/55	Edifícios Municipais																
08	004	2017/55	PPEC - Substituição para iluminação LED	0102 0701002	O	20	80	01/2017	12/2018	1,00	0,00	0,00	0,00	0,00	0,00	0,00	0,00		
08	004	2017/55	Baterias de condensadores	0102 0701002	O	20	80	01/2017	12/2018	1,00	0,00	0,00	0,00	0,00	0,00	0,00	0,00		
08	004	2017/55	Iluminação Pública																
08	004	2017/55	Substituição para iluminação LED	0102 07010404	O	100	01/2017	12/2020	35 560,07	819 296,00	854 846,07	0,00	17 712,00	17 712,00	49,81	2,07			
08	004	2017/55	PPEC - Gestor de Consumos	0102 0701002	O	100	01/2017	12/2018	1,00	0,00	1,00	0,00	0,00	0,00	0,00	0,00	0,00		
08	004	2017/55	PPEC - Formação/sensibilização	0102 0701002	O	100	01/2017	12/2018	1,00	0,00	1,00	0,00	0,00	0,00	0,00	0,00	0,00		
08	004	2018/5015	Consumos electricidade																
08	004	2018/5015	Iluminação Pública	0102 020225	O				5 10 830,04	532 423,00	1 043 253,04	0,00	438 642,26	438 642,26	85,87	42,05			

# Execução Anual das Grandes Opções do Plano

## Município de Chamusca

Ano: 2018  
(unidade: €)

(designação de autarquia local)

Obj. Prog	Projeto	Ano / N.º	Acção	Designação	Código Classificação Orçamental	Forma de Realiz	Fonte Financiamento (%)			Datas (Mês/Ano)		Montante Previsto			Montante executado			Nível Execução Anual (%)	Nível Execução Global (%)	
							AC	AA	FC	Início	Fim	Ano	Anos seguintes	Total	Anos Anteriores	Ano	Total			
08				CONSCIÊNCIA AMBIENTAL E SUSTENTABILIDADE																
08	004			ENERGIA	0102.020201	O				01/2018	12/2019	166 412,00	139 475,00	0,00	130 919,99	130 919,99	78,67	42,80		
08	004	2018/50152		Edifícios								712 808,11	1 491 184,00	799,50	587 274,25	588 073,75	82,39	25,67		
										Totais do Programa 004:		1 481 822,51	2 194 264,00	1 217 636,75	1 152 118,96	2 369 755,61	77,75	48,42		
										Totais do Objectivo 08:										



# Execução Anual das Grandes Opções do Plano

## Município de Chamusca

(designação da autarquia local)

Ano: 2018  
(unidade: €)

Obj. Prog	Projeto	Designação	Código Classificação Orçamental	Forma de Realiz.	Fonte Financiamento (%)			Montante Previsto			Montante executado			Nível Execução Anual (%)	Nível Execução Global (%)
					AC	AA	FC	Ano	Anos seguintes	Total	Anos Anteriores	Ano	Total		
	Ano / Nº Ação														
10	001	TRANSFERÊNCIA ENTRE ADMINISTRAÇÕES													
10	001	2018/5016	0102 04050102	O				52 898,00	0,00	52 898,00	156 075,60	52 897,20	208 972,80	100,00	100,00
			0102 04050102	O			1,00	1,00	0,00	1,00	219 939,73	0,00	219 939,73	0,00	100,00
10	001	2018/50163	0102 04050102	O			29 325,00	0,00	29 325,00	0,00	55 655,06	29 324,21	84 979,27	100,00	100,00
			0102 04050102	O			23 484,00	0,00	23 484,00	0,00	43 980,84	23 483,15	67 463,99	100,00	100,00
10	001	2018/50165	0102 04050102	O			21 724,00	0,00	21 724,00	0,00	40 012,90	18 495,20	58 508,10	85,14	94,77
			0102 04050102	O			120 369,00	0,00	120 369,00	0,00	284 267,09	106 479,79	390 746,88	88,46	96,57
10	001	2018/50172	0102 04050102	O			58 661,00	0,00	58 661,00	0,00	166 588,96	49 271,63	215 861,59	83,99	95,83
			0102 04050102	O			78 261,00	0,00	78 261,00	0,00	90 400,98	72 677,50	163 078,48	92,87	96,69
10	001	2018/50174	0102 04050102	O			40 580,00	0,00	40 580,00	0,00	41 621,24	29 925,00	71 546,24	73,74	87,04
			0102 04050102	O			32 211,00	0,00	32 211,00	0,00	57 907,31	12 968,31	70 875,62	40,26	78,65
10	001	2018/5018	0102 08050102	O			76 798,76	0,00	76 798,76	0,00	354 770,97	76 741,76	431 512,73	99,93	99,99
							534 312,76	0,00	534 312,76	0,00	1 511 221,68	472 263,75	1 983 485,43	88,39	96,97
10	002	CONTRATOS INTERADMINISTRATIVOS													
10	002	2018/5019	0102 04050104	O			1,00	1,00	0,00	1,00	20 973,88	0,00	20 973,88	0,00	100,00
			0102 08050104	O			1,00	1,00	0,00	1,00	3 327,56	0,00	3 327,56	0,00	99,97
							2,00	2,00	0,00	2,00	24 301,44	0,00	24 301,44	0,00	99,99
							534 314,76	0,00	534 314,76	0,00	1 535 523,12	472 263,75	2 007 786,87	88,39	97,00

# Execução Anual das Grandes Opções do Plano

## Município de Chamusca

Ano: 2018  
(unidade: €)



(designação da autarquia local)

Obj Proq	Projeto	Designação	Código Classificação Orçamental	Forma de Realiz.	Fonte Financiamento (%)			Datas (Mês/Ano)		Montante Previsto			Montante executado			Nível Execução Anual (%)	Nível Execução Global (%)
					AC	AA	FC	Início	Fim	Ano	Anos seguintes	Total	Anos Anteriores	Ano	Total		
11	001	DIVERSAS NÃO ESPECIFICADAS	0103 090802	O				01/2017	12/2021	61 739,25	246 957,00	308 696,25	246 957,00	61 739,25	308 696,25	100,00	55,56
11	001	ATIVOS FINANCEIROS						Totais do Programa 001:		61 739,25	246 957,00	308 696,25	246 957,00	61 739,25	308 696,25	100,00	55,56
11	001	Contribuição do Município para o FAM						Totais do Objetivo 11:		61 739,25	246 957,00	308 696,25	246 957,00	61 739,25	308 696,25	100,00	55,56
Total Geral:										8 154 572,30	11 666 315,72	19 820 888,02	13 814 218,69	6 132 181,66	19 946 400,35	75,20	59,30

**ORGÃO EXECUTIVO**  
Em ... de ... de ...

**ORGÃO DELIBERATIVO**  
Em ... de ... de ...

MUNICÍPIO DA CHAMUSCA

Handwritten signatures in blue ink, including a large stylized signature and several smaller ones.

# EXECUÇÃO DO PLANO PLURIANUAL DE INVESTIMENTOS (PPI)

# Execução Anual do Plano Plurianual de Investimentos

## Município de Chamusca

(designação da autarquia local)

Ano: 2018

(unidade: €)

Obj. Prog	Projeto	Ano / Nº	Ação	Designação	Código Classificação Orçamental	Forma de Realiz.	Fonte Financiamento (%)			Datas (Mês/Ano)		Montante Previsto			Montante executado			Nível Execução Anual (%)	Nível Execução Global (%)								
							AC	AA	FC	Início	Fim	Ano	Anos seguintes	Total	Anos Anteriores	Ano	Total										
<b>FUNÇÕES GERAIS</b>																											
<b>ADMINISTRAÇÃO GERAL</b>																											
01	001																										
01	001	2017/1		Aquisição de terrenos	0102.070101	O				01/2017	12/2019	16 822,48	250 000,00	266 822,48	5 000,00	8 000,00	13 000,00	47,56	4,78								
01	001	2017/2		Aquisição de edifícios	0102.07010202	O				01/2017	12/2019	80 001,00	0,00	80 001,00	154 500,00	80 000,00	234 500,00	100,00	100,00								
01	001	2017/3		Conservação e requalificação de infraestruturas municipais	0102.07010203	E				01/2017	12/2019	207 550,05	300 000,00	507 550,05	182 455,31	115 479,15	297 934,46	55,64	43,18								
01	001	2017/4		Viaturas, máquinas e equipamentos																							
01	001	2017/4	1	Aquisição e grandes reparações	0102.07011002	O				01/2017	12/2018	118 863,49	0,00	118 863,49	0,00	106 205,95	106 205,95	89,35	89,35								
01	001	2018/1		Aquisição de artigos e objetos de valor	0102.070112	O				01/2018	12/2018	44 878,76	0,00	44 878,76	0,00	15 257,90	15 257,90	34,00	34,00								
01	001	2018/2		Aquisição de autocarro	0102.070205	O				01/2018	12/2026	8 309,46	260 409,72	268 719,18	0,00	0,00	0,00	0,00	0,00								
												Totais de Programa 001:		341 955,31		666 898,31		68,20		40,94							
<b>MODERNIZAÇÃO ADMINISTRATIVA</b>																											
01	002	2017/7		Datacenter	0102.07010301	O				01/2017	12/2018	5 018,40	0,00	5 018,40	36 897,70	5 018,40	41 906,10	100,00	100,00								
01	002	2017/9		Equipamento administrativo																							
01	002	2017/9	1	Software informático	0102.070108	O				01/2017	12/2019	30 100,00	1 845,00	31 945,00	58 379,10	12 772,94	71 152,04	42,44	78,77								
01	002	2017/9	2	Hardware informático	0102.07011002	O				01/2017	12/2018	24 103,85	0,00	24 103,85	117 284,64	14 997,74	132 282,38	62,22	93,56								
01	002	2017/9	3	Equipamento e mobiliário	0102.07011002	O				01/2017	12/2018	21 032,00	0,00	21 032,00	127 608,52	18 056,05	145 664,57	85,95	98,00								
												Totais de Programa 002:		80 254,25		1 845,00		82 099,25		340 159,96		63,36		92,60			
<b>PROTEÇÃO CIVIL</b>																											
01	003	2017/10		Reabilitação de taludes e encostas	0102.07010401	E				01/2017	12/2019	36 603,88	100 000,00	136 603,88	86 783,68	35 495,69	122 279,37	96,97	54,74								
												Totais de Programa 003:		36 603,88		100 000,00		136 603,88		86 783,68		35 495,69		96,97		54,74	
												Totais de Objetivo 01:		593 283,37		912 254,72		1 505 538,09		788 898,95		411 283,82		69,32		51,89	

# Execução Anual do Plano Plurianual de Investimentos

## Município de Chamusca

Ano: 2018  
(unidade: €)

(designação da autarquia local)

Obj. Prog	Projeto	Designação	Código Classificação Orçamental	Forma de Realiz.	Fonte Financiamento (%)			Datas (Mês/Ano)		Montante Previsto			Montante executado			Nível Execução Anual (%)	Nível Execução Global (%)		
					AC	AA	FC	Início	Fim	Ano	Anos seguintes	Total	Anos Anteriores	Ano	Total				
02	001	EDUCAÇÃO E QUALIFICAÇÃO DO POTENCIAL HUI																	
02	001	INFRAESTRUTURAS ESCOLARES																	
02	001	2017/12																	
02	001	2017/12 1	0102 07010305	E	45	55		01/2017	12/2018	1 797 239,00	0,00	0,00	1 797 239,00	361 972,22	1 389 122,54	1 751 094,76	77,29	81,10	
02	001	2017/12 2	0102 07010305	E				01/2017	12/2018	1 778,00	0,00	0,00	1 778,00	40 598,65	1 777,35	42 376,00	99,96	100,00	
02	001	2017/12 2/1	0102 07010305	E				01/2017	12/2018	0,00	0,00	0,00	0,00	6 138,43	0,00	6 138,43	0,00	100,00	
02	001	2017/12 2/2	0102 07010305	O				01/2018	12/2018	0,00	0,00	0,00	0,00	0,00	0,00	0,00	0,00	0,00	
02	001	2017/12 2/3	0102 07010305	O				01/2018	12/2018	0,00	0,00	0,00	0,00	0,00	0,00	0,00	0,00	0,00	
02	001	2017/12 3	0102 07011002	O				01/2017	12/2018	1,00	0,00	0,00	1,00	27 391,73	0,00	27 391,73	0,00	100,00	
02	001	2017/12 4	0102 07011002	O				01/2017	12/2018	260 263,00	0,00	0,00	260 263,00	125 073,22	102 027,88	227 101,10	39,20	56,94	
								Totais do Programa 001:		2 059 281,00	0,00	0,00	2 059 281,00	561 174,25	1 492 927,77	2 054 102,02	72,50	78,39	
02	002	EDUCAÇÃO																	
02	002	2018/3																	
02	002	2018/3 1	0102 070107	O	85	15		01/2018	12/2019	16 727,00	0,00	0,00	16 727,00	0,00	0,00	0,00	0,00	0,00	
02	002	2018/3 2	0102 070109	O	85	15		01/2018	12/2019	8 779,00	0,00	0,00	8 779,00	0,00	0,00	0,00	0,00	0,00	
								Totais do Programa 002:		25 506,00	0,00	0,00	25 506,00	0,00	0,00	0,00	0,00	0,00	
								Totais do Objetivo 02:		2 084 787,00	0,00	0,00	2 084 787,00	561 174,25	1 492 927,77	2 054 102,02	71,61	77,63	

# Execução Anual do Plano Plurianual de Investimentos

## Município de Chamusca

Ano: 2018  
(unidade: €)

(designação da autarquia local)

Obj./Prog	Projeto	Designação	Código Classificação Orçamental	Forma de Realiz.	Fonte de Financiamento (%)			Datas (Mês/Ano)			Montante Previsto			Montante executado			Nível Execução Anual (%)	Nível Execução Global (%)
					AC	AA	FC	Intício	Fim	Ano	Anos seguintes	Total	Ano	Anos Anteriores	Total			
03	001	COESÃO SOCIAL, ECONÓMICA E TERRITORIAL																
03	001	SAÚDE																
03	001	0102.07010307	0102.07010307	O	8	8	85	01/2017	12/2019	12.792,00	2.460,00	15.252,00	10.332,00	33.948,00	44.280,00	80,77	90,00	
		Construção Unidade de Saúde Familiar da Chamusca								12.792,00	2.460,00	15.252,00	10.332,00	33.948,00	44.280,00	80,77	90,00	
		Totais do Programa 001:																
03	002	PROMOÇÃO DA INCLUSÃO E DESENVOLVIMENTO																
03	002	0102.07010306	0102.07010306	E				01/2018	12/2018	173.850,80	0,00	173.850,80	0,00	0,00	0,00	0,00	0,00	
03	002	Centro de Dia do Semdeiro						01/2018	12/2018	16.789,50	0,00	16.789,50	0,00	0,00	0,00	0,00	0,00	
03	002	0102.07010408	0102.07010408	O						190.840,10	0,00	190.840,10	0,00	0,00	0,00	0,00	0,00	
		Plataforma de Gestão de processos																
		Totais do Programa 002:																
03	003	PARQUE HABITACIONAL MUNICIPAL																
03	003	0102.07010203	0102.07010203	E				01/2017	12/2020	160.468,78	100.000,00	260.468,78	95.901,49	46.768,73	142.670,22	59,76	46,44	
		Requalificação de habitações municipais								160.468,78	100.000,00	260.468,78	95.901,49	46.768,73	142.670,22	59,76	46,44	
		Totais do Programa 003:																
03	004	PROMOÇÃO DE MODOS DE VIDA SAUDÁVEL, PRA																
03	004	0102.070113	0102.070113	O				01/2017	12/2018	24.477,00	0,00	24.477,00	24.477,00	4.836,98	29.313,98	100,00	100,00	
		Projeto de requalificação da Piscina Municipal																
		Totais do Programa 004:																
03	004	0102.07010405	0102.07010405	O				01/2018	12/2018	27.501,00	0,00	27.501,00	0,00	0,00	0,00	0,00	0,00	
03	004	0102.07010406	0102.07010406	O				01/2018	12/2018	1,00	0,00	1,00	0,00	0,00	0,00	0,00	0,00	
03	004	0102.07010407	0102.07010407	O				01/2018	12/2018	129.028,92	0,00	129.028,92	129.028,92	0,00	129.028,92	100,00	100,00	
		Manutenção																
		Equipamento																
		Skate parque																
		Centro de BTT - Arripiado																
		Totais do Programa 005:																
03	004	0102.07010405	0102.07010405	E	10			01/2018	12/2018	59.306,34	0,00	59.306,34	27.181,58	4.836,98	27.181,58	45,83	45,83	
03	004	0102.07010406	0102.07010406	O				01/2018	12/2018	1,00	0,00	1,00	0,00	0,00	0,00	0,00	0,00	
03	004	0102.07010406	0102.07010406	O				01/2018	12/2018	1,00	0,00	1,00	0,00	0,00	0,00	0,00	0,00	
03	004	0102.07030305	0102.07030305	E				11/2018	12/2019	96.518,00	96.518,00	96.518,00	0,00	0,00	0,00	0,00	0,00	
		Adaptação espaço para receber bike stations																
		Aquisição de mobiliário e equipamento																
		Requalificação e marcação de percursos																
		Parque Lúdico e Desportivo do Bairro																
		Totais do Programa 006:																
03	006	OCUPAÇÃO SÊNIOR																
03	006	0102.070115	0102.070115	O	50			01/2018	12/2018	17.100,00	0,00	17.100,00	17.100,00	0,00	17.100,00	100,00	100,00	
		Projeto 10 mil vidas																
		Totais do Programa 006:																
03	007	ACESSIBILIDADES																
03	007	0102.07010409	0102.07010409	O				01/2017	12/2019	4.416,55	50.000,00	54.416,55	4.416,55	107.364,89	111.801,44	100,00	59,10	
		Segurança rodoviária																
		Sinalização horizontal e vertical																
		Rede viária																
		Totais do Programa 007:																
03	007	0102.070113	0102.070113	O				01/2017	12/2018	6.027,00	0,00	6.027,00	6.027,00	0,00	6.027,00	100,00	100,00	
03	007	0102.07010401	0102.07010401	E				01/2017	12/2019	307.500,00	307.500,00	307.500,00	25.513,63	243.221,53	268.735,16	41,06	43,85	
03	007	0102.07010401	0102.07010401	E				01/2017	12/2018	1,00	0,00	1,00	0,00	0,00	0,00	0,00	0,00	
		Estudos e Projetos																
		Requalificação																
		Construção																
		Totais do Programa 007:																
		Totais do Objetivo 03:																
										693.907,48	556.478,00	1.250.385,48	339.978,17	436.160,13	776.138,30	48,99	46,02	

# Execução Anual do Plano Plurianual de Investimentos

## Município de Chamusca

Ano: 2018  
(unidade: €)

(designação da autarquia local)

Obj. Prog	Projeto	Ano / N.º	Ação	Designação	Código Classificação Orçamental	Forma de Realiz.	Fonte Financiamento (%)			Datas (Mês/Ano)		Montante Previsto			Montante executado			Nível Execução		
							AC	AA	FC	Início	Fim	Ano	Anos seguintes	Total	Anos Anteriores	Ano	Total	Anual (%)	Global (%)	
04	001			EMPREENDEDORISMO E APOIO À CRIAÇÃO/FIXAÇÃO																
04	001	2018/10		ZONAS INDUSTRIAIS E ZONAS DE ATIVIDADES EC - Construção de Infraestruturas	0102 070115	E				01/2018	12/2018	1,00	0,00	0,00	1,00	0,00	0,00	0,00	0,00	
				Totais do Programa 001:								1,00	0,00	0,00	1,00	0,00	0,00	0,00	0,00	
04	002			COMÉRCIO LOCAL																
04	002	2017/24		Requalificação Mercado Municipal	0102 07010303	E				01/2017	12/2018	156 084,28	0,00	0,00	156 084,28	181 249,40	51 694,82	232 944,22	33,12	69,05
04	002	2017/25		Centro de Artes e Ofícios																
04	002	2017/25	1	Projeto	0102 070113	Q				01/2017	12/2018	29 520,00	0,00	0,00	29 520,00	7 380,00	25 830,00	33 210,00	87,50	90,00
04	002	2017/25	2	Requalificação	0102 07010307	E				01/2017	12/2018	1,00	0,00	0,00	1,00	0,00	0,00	0,00	0,00	0,00
				Totais do Programa 002:								185 605,28	0,00	0,00	185 605,28	188 629,40	77 524,82	266 154,22	41,77	71,12
				Totais do Objetivo 04:								185 606,28	0,00	0,00	185 606,28	188 629,40	77 524,82	266 154,22	41,77	71,12

# Execução Anual do Plano Plurianual de Investimentos

## Município de Chamusca

Ano: 2018  
(unidade: €)

(designação da autarquia local)

Obj_Prog	Projeto	Ano / Nº   Ação	Designação	Código Classificação Orçamental	Forma de Realiz.	Fonte Financiamento (%)			Datas (Mês/Ano)			Montante Previsto			Montante executado			Nível Execução Anual (%)	Nível Execução Global (%)
						AC	AA	FC	Início	Fim	Ano	Anos seguintes	Total	Anos Anteriores	Ano	Total			
05	001		CULTURA E VALORIZAÇÃO DO PATRIMÓNIO																
05	001	2018/11	CULTURA	0102.070115	O				01/2018	12/2018	1,00	0,00	0,00	1,00	0,00	0,00	0,00	0,00	0,00
			Mediateca - Investimento em mobiliário e equipamentos								1,00	0,00	0,00	1,00	0,00	0,00	0,00	0,00	0,00
									Totais do Programa 001:										
05	002		VALORIZAÇÃO DO PATRIMÓNIO																
05	002	2018/12	Centro de interpretação do Tejo	0102.070115	O				01/2018	12/2018	18.451,00	0,00	0,00	18.451,00	0,00	0,00	0,00	0,00	0,00
05	002	2018/12	Estudos e projetos	0102.070115	O				01/2018	12/2018	1,00	0,00	0,00	1,00	0,00	0,00	0,00	0,00	0,00
05	002	2018/12	Conteudos e equipamentos						Totais do Programa 002:										
									Totais do Objetivo 05:										
									18.452,00		18.452,00	0,00	0,00	18.452,00	0,00	0,00	0,00	0,00	0,00
									18.453,00		18.453,00	0,00	0,00	18.453,00	0,00	0,00	0,00	0,00	0,00

# Execução Anual do Plano Plurianual de Investimentos

## Município de Chamusca

Ano: 2018  
(unidade: €)

(designação da autarquia local)

Obj/Prog	Projeto		Designação	Código Classificação Orçamental	Forma de Realiz	Fonte Financiamento (%)			Datas (Mês/Ano)			Montante Previsto			Montante executado			Nível Execução Anual (%)	Nível Execução Global (%)
	Ano	Nº Ação				AC	AA	FC	Início	Fim	Ano	Anos seguintes	Total	Anos Anteriores	Ano	Total			
06	002		TURISMO E PROMOÇÃO LOCAL																
06	002	2017/27	QUALIFICAÇÃO DOS RECURSOS DE POTENCIAL *																
06	002	2017/27	Parque dos Amores Impassíveis																
06	002	2017/27	Estudo e projeto	0102 070113	O	10	90	00	01/2017	12/2018	1,00	0,00	0,00	0,00	0,00	0,00	0,00	0,00	0,00
06	002	2017/27	Requalificação da zona ribeirinha do Arripiado	0102 07010413	E	10	90	00	01/2017	12/2019	1 710,00	150 000,00	151 710,00	1 710,00	10 260,00	100,00	6,40		
06	002	2017/27	Equipamentos/Mobiliário/Elementos decorativos	0102 07011002	O	10	90	00	01/2017	12/2020	1,00	200 000,00	200 001,00	0,00	0,00	0,00	0,00		
06	002	2017/28	Projeto Turismo Acessível																
06	002	2017/28	Estudos e Projetos	0102 070113	O	10	90	00	01/2017	12/2018	17 815,32	0,00	17 815,32	0,00	16 033,79	90,00	80,00		
06	002	2017/28	Cais - Arripiado	0102 07010413	E	10	90	00	01/2017	12/2018	1,00	0,00	1,00	0,00	0,00	0,00	0,00		
06	002	2017/28	Barco acessível adaptado	0102 07010602	O	10	90	00	01/2017	12/2018	1,00	0,00	1,00	0,00	0,00	0,00	0,00		
06	002	2017/29	Dinamização dos Portos do Tejo - Portugal 2020	0102 07010413	O	15	85	00	01/2017	12/2018	1,00	0,00	1,00	0,00	0,00	0,00	0,00		
06	002	2017/30	Circuitos pedestres e cicáveis - Portugal 2020	0102 07010413	E	15	85	00	01/2017	12/2018	1,00	0,00	1,00	0,00	0,00	0,00	0,00		
												Totais do Programa 002:	8 550,00	17 743,79	26 293,79	90,85	6,95		
												Totais do Objetivo 06:	8 550,00	17 743,79	26 293,79	90,85	6,95		

# Execução Anual do Plano Plurianual de Investimentos

## Município de Chamusca

Ano: 2018  
(unidade: €)

(designação da autarquia local)

Obj./Prog	Projeto	Ano / Nº   Ação	Designação	Código Classificação Orçamental	Forma de Realiz	Fonte Financiamento (%)			Datas (Mês/Ano)		Montante Previsto			Montante executado			Nível Execução Anual (%)	Nível Execução Global (%)
						AC	AA	FC	Início	Fim	Ano	Anos seguintes	Total	Ano	Anos Anteriores	Total		
07	001		ORDENAMENTO DO TERRITÓRIO E REGENERAÇÃO:															
07	001	2017/02	PROJETOS URBANOS ESTRUTURANTES															
07	001	2018/13	Revisão do PDM	0102 070113	O				01/2017	12/2018	83 107,82	0,00	0,00	0,00	11 070,00	13,32	13,32	
07	001	2018/14	Regeneração Urbana - ARU's - Estudos e Projetos	0102 07010307	O				01/2018	12/2018	53 745,25	0,00	0,00	0,00	23 985,00	44,63	44,63	
07	001	2018/14	Regeneração Urbana - ARU's - Reabilitação															
07	001	2018/14	Edifícios															
07	001	2018/14	Edifício RD 142	0102 07010307	E				01/2018	12/2018	1,00	0,00	0,00	0,00	0,00	0,00	0,00	
07	001	2018/14	Centro de Artes e Oficinas	0102 07010307	E				01/2018	12/2020	1,00	700 000,00	0,00	0,00	0,00	0,00	0,00	
07	001	2018/14	Centro de Empresas	0102 07010301	E				01/2018	12/2018	1,00	0,00	0,00	0,00	0,00	0,00	0,00	
07	001	2018/14	Edifício O Lagar	0102 07010307	E				01/2018	12/2018	1,00	0,00	0,00	0,00	0,00	0,00	0,00	
07	001	2018/14	Centro de Recursos	0102 07010301	E				01/2018	12/2020	1,00	645 000,00	0,00	0,00	0,00	0,00	0,00	
07	001	2018/14	Mercado Municipal	0102 07010303	O				01/2018	12/2018	1,00	0,00	0,00	0,00	0,00	0,00	0,00	
07	001	2018/14	Centro de Interpretação do Tejo	0102 07010307	E				01/2018	12/2018	1,00	0,00	0,00	0,00	0,00	0,00	0,00	
07	001	2018/14	Outros	0102 07010307	O				37 789,00	0,00	37 789,00	0,00	0,00	0,00	0,00	0,00	0,00	
07	001	2018/14	Arruamentos e estacionamento	0102 07030301	E				1,00	2 500 000,00	2 500 000,00	0,00	0,00	0,00	0,00	0,00	0,00	
07	001	2018/14	Espaços Verdes e Jardins	0102 07010405	E				2 478,72	500 000,00	502 478,72	0,00	0,00	2 478,72	100,00	0,49		
07	001	2018/14	Equipamentos	0102 07010413	O				1,00	170 000,00	170 000,00	0,00	0,00	0,00	0,00	0,00		
			Totais do Programa 001:						177 129,79	4 515 000,00	4 692 129,79	0,00	0,00	37 533,72	21,19	0,80		
			Totais do Objetivo 07:						177 129,79	4 515 000,00	4 692 129,79	0,00	0,00	37 533,72	21,19	0,80		

# Execução Anual do Plano Plurianual de Investimentos

## Município de Chamusca

Ano: 2018  
(unidade: €)

(designação da autarquia local)

Obj. Prog	Projeto	Ano / Nº   Ação	Designação	Código Classificação Orçamental	Forma de Realiz.	Fonte Financiamento (%)			Datas (Mês/Ano)		Montante Previsto			Montante executado			Nível Execução Anual (%)	Nível Execução Global (%)	
						AC	AA	FC	Início	Fim	Ano	Anos seguintes	Total	Anos Anteriores	Ano	Total			
08	001		CONSCIÊNCIA AMBIENTAL E SUSTENTABILIDADE																
08	001	2017/33	SANEAMENTO																
08	001	2017/33	Redes pluviais																
08	001	2017/33	1	Requalificação	O				01/2017	12/2018	1,00	0,00	0,00	0,00	0,00	0,00	0,00	0,00	
08	001	2017/33	2	Construção	O				01/2017	12/2018	1,00	0,00	0,00	1 823,20	0,00	1 823,20	0,00	89,95	
08	001	2017/34		Requalificação de valas e ribeiros	O				01/2017	12/2018	20 985,54	0,00	0,00	15 329,72	0,00	15 329,72	0,00	42,21	
									Totais do Programa 001:			20 987,54	0,00	20 987,54	17 152,92	0,00	17 152,92	0,00	44,97
08	004		ENERGIA																
08	004	2017/35	Eficiência Energética																
08	004	2017/35	1	Piscinas Municipais	O				01/2017	12/2018	1,00	0,00	0,00	0,00	0,00	0,00	0,00	99,88	
08	004	2017/35	1/1	Substituição de caldeiras	O	20	80		01/2017	12/2018	1,00	0,00	0,00	799,50	0,00	799,50	0,00	0,00	
08	004	2017/35	1/2	Outros	O				01/2017	12/2018	1,00	0,00	0,00	0,00	0,00	0,00	0,00	0,00	
08	004	2017/35	2	Edifícios Municipais	O				01/2017	12/2018	1,00	0,00	0,00	0,00	0,00	0,00	0,00	0,00	
08	004	2017/35	2/1	PPEC - Substituição para iluminação LED	O	20	80		01/2017	12/2018	1,00	0,00	0,00	0,00	0,00	0,00	0,00	0,00	
08	004	2017/35	2/2	Baterias de condensadores	O	20	80		01/2017	12/2018	1,00	0,00	0,00	0,00	0,00	0,00	0,00	0,00	
08	004	2017/35	3	Iluminação Pública	O				01/2017	12/2020	35 560,07	819 286,00	0,00	0,00	0,00	17 712,00	0,00	2,07	
08	004	2017/35	3/1	Substituição para iluminação LED	O	100	0		01/2017	12/2018	1,00	0,00	0,00	0,00	0,00	0,00	0,00	0,00	
08	004	2017/35	4	PPEC - Gestor de Consumos	O	100	0		01/2017	12/2018	1,00	0,00	0,00	0,00	0,00	0,00	0,00	0,00	
08	004	2017/35	5	PPEC - Formação/sensibilização	O	100	0		01/2017	12/2018	1,00	0,00	0,00	0,00	0,00	0,00	0,00	0,00	
									Totais do Programa 004:			35 566,07	819 286,00	0,00	0,00	0,00	17 712,00	0,00	2,16
									Totais do Objetivo 08:			56 553,61	819 286,00	0,00	0,00	0,00	35 664,42	0,00	3,99

# Execução Anual do Plano Plurianual de Investimentos

## Município de Chamusca

Ano: 2018  
(unidade: €)

(designação de autarquia local)

Obj. Prog	Projeto	Designação	Código Classificação Orçamental	Forma de Realiz.	Fonte Financiamento (%)			Datas (Mês/Ano)	Montante Previsto		Montante executado		Nível Execução Anual (%)	Nível Execução Global (%)			
					AC	AA	FC		Ano	Anos seguintes	Total	Anos Anteriores			Ano	Total	
11	001	DIVERSAS NÃO ESPECIFICADAS	0103 090802	O				01/2017	12/2021	61 739,25	246 957,00	308 696,25	61 739,25	308 696,25	100,00	55,56	
11	001	ATIVOS FINANCEIROS								61 739,25	246 957,00	308 696,25	61 739,25	308 696,25	100,00	55,56	
11	001	Contribuição do Município para o FAM								61 739,25	246 957,00	308 696,25	61 739,25	308 696,25	100,00	55,56	
Totais do Programa 001:																	
Totais do Objetivo 11:																	
Total Geral:									3 890 991,10	7 399 975,72	11 290 966,82	2 228 322,15	2 456 443,34	4 684 765,49	83,13	34,85	


**ORGÃO EXECUTIVO**  
Em ... de ... de 2018

*[Assinatura]*

**ORGÃO DELIBERATIVO**  
Em ... de ... de 2018

*[Assinatura]*

MUNICÍPIO DA CHAMUSCA

Handwritten signature in blue ink, consisting of several loops and a vertical line.

## EXECUÇÃO DAS ATIVIDADES MAIS RELEVANTES (AMR'S)

# Execução Anual das Atividades mais Relevantes

## Município de Chamusca

Ano: 2018  
(unidade: €)

(designação da autarquia local)

Obj./Prog	Projeto	Ano / N.º Ação	Designação	Código Classificação Orçamental	Forma de Realiz	Fonte Financiamento (%)			Datas (Mês/Ano)		Montante Previsto			Montante executado			Nível Execução Anual (%)	Nível Execução Global (%)
						AC	AA	FC	Início	Fim	Ano	Anos seguintes	Total	Ano	Anos Anteriores	Total		
01	002		FUNÇÕES GERAIS															
01	002	2017/5002	MODERNIZAÇÃO ADMINISTRATIVA	0102 020205	O				01/2017	12/2020	28 408,44	37 877,00	66 285,44	144 089,76	28 408,44	172 498,20	100,00	82,00
01	002	2018/5001	Outsourcing impressão	0102 020220	O				01/2018	12/2018	1,00	0,00	1,00	0,00	0,00	0,00	0,00	0,00
01	002	2018/5002	Sistema de acesso público a WWW - Hotspots	0102 08050104	O				01/2018	12/2018	1,00	0,00	1,00	0,00	0,00	0,00	0,00	0,00
			Projetos PDI - CIMLT															
			Totais do Programa 002:															
									28 410,44	37 877,00	66 287,44	144 089,76	28 408,44	172 498,20	99,99	81,99		
01	003		PROTEÇÃO CIVIL															
01	003	2017/5004	Protocolos															
01	003	2017/5004 1	Associação Humanitária Bombeiros Voluntários da Chamusca															
01	003	2017/5004 1/1	Funcionamento	0102 040701	O				01/2017	12/2018	111 737,44	0,00	111 737,44	334 334,22	103 310,02	437 644,24	92,46	98,11
01	003	2017/5004 1/2	EIP	0102 040701	O				01/2017	12/2018	30 868,00	0,00	30 868,00	90 160,75	28 497,15	118 657,90	92,32	96,04
01	003	2017/5004 1/3	DECIF	0102 040701	O				01/2017	12/2018	27 757,44	0,00	27 757,44	70 400,35	25 987,98	97 388,33	97,23	99,22
01	003	2017/5005	Manutenção de espaços florestais municipais e bermas	0102 020225	O				01/2017	12/2018	38 230,05	0,00	38 230,05	114 827,27	33 896,05	148 723,32	88,66	97,17
01	003	2018/5020	Faixas de Interrupção de Combustíveis															
01	003	2018/5020 1	Faixas de Interrupção de Combustíveis	0102 020225	E	100			06/2018	12/2018	17 014,11	0,00	17 014,11	0,00	0,00	0,00	0,00	0,00
01	003	2018/5020 2	Faixas de Interrupção de Combustíveis	0102 080102	E	100			06/2018	12/2018	9,00	0,00	9,00	0,00	0,00	0,00	0,00	0,00
			Totais do Programa 003:															
									225 616,04	0,00	225 616,04	609 722,59	192 691,20	802 413,79	85,41	96,06		
			Totais do Objetivo 01:															
									254 026,48	37 877,00	291 903,48	753 812,35	221 099,64	974 911,99	87,04	93,23		

# Execução Anual das Atividades mais Relevantes

## Município de Chamusca

Ano: 2018  
(unidade: €)

(designação de autarquia local)

Obj. Prog	Projeto	Designação	Código Classificação Orçamental	Forma de Realiz	Fonte Financiamento (%)			Montante Previsto			Montante executado			Nível Execução Anual (%)	Nível Execução Global (%)	
					AC	AA	FC	Ano	Anos seguintes	Total	Anos Anteriores	Ano	Total			
02	002	EDUCAÇÃO E QUALIFICAÇÃO DO POTENCIAL HUI														
02	002	EDUCAÇÃO														
02	002	Chamusca Académia Vive														
02	002	Manuais escolares 1_12	0102 020120	O				01/2017	12/2018	0,00	87 316,47	87 316,47	87 316,47	100,00	100,00	
02	002	Atividades de Enriquecimento Curricular	0102 020225	O				01/2017	12/2018	0,00	0,00	0,00	51 421,67	0,00	100,00	
02	002	Programa de Apoio à Docência no Pré-Escolar	0102 020225	O				01/2017	12/2018	0,00	5 000,00	0,00	0,00	0,00	0,00	
02	002	Atividade de Animação e Apoio à Família no Pré-Escolar	0102 020225	O				01/2017	12/2019	0,00	0,00	0,00	71 199,00	0,00	100,00	
02	002	Bolsas Ensino Superior														
02	002	Bolsas de Estudo	0102 04090202	O				01/2017	12/2018	0,00	21 600,00	21 600,00	21 600,00	100,00	100,00	
02	002	Bolsas de Mérito	0102 04090202	O				01/2017	12/2018	0,00	4 253,88	0,00	4 253,88	100,00	100,00	
02	002	Ações para a comunidade Escolar	0102 020225	O				01/2017	12/2018	0,00	10 000,00	11 163,98	6 542,20	17 706,18	65,42	83,65
02	002	Material e equipamento pedagógico e didático	0102 020120	O				01/2017	12/2018	0,00	10 000,00	114 228,42	2 085,51	116 313,93	20,86	93,63
02	002	Protocolo de utilização de infraestruturas														
02	002	Associações	0102 040701	O				01/2017	12/2018	0,00	5 204,96	6 987,73	1 570,00	10 557,73	30,16	74,39
02	002	Juntas de (União de) Freguesia(s)	0102 04050102	O				01/2017	12/2018	0,00	532,00	1 174,05	112,50	1 286,55	21,15	75,41
02	002	Transportes escolares														
02	002	Protocolos														
02	002	Associações	0102 040701	O				01/2017	12/2018	0,00	23 408,64	42 132,28	15 131,10	57 263,38	64,64	87,37
02	002	Juntas de freguesia	0102 04050102	O				01/2017	12/2018	0,00	35 672,19	41 808,45	27 809,45	68 617,90	77,96	89,85
02	002	Municípios	0102 04050101	O				01/2017	12/2018	0,00	1,00	1 479,08	0,00	1 479,08	0,00	99,93
02	002	Aquisição de serviços	0102 020210	O				01/2017	12/2018	0,00	160 570,00	125 325,77	132 455,72	257 781,49	82,49	90,17
02	002	Refeições escolares	0102 020105	O				01/2017	12/2020	0,00	332 028,47	97 259,44	87 363,14	184 612,58	82,39	43,00
02	002	Projeto Sala de Aprendizagem Criativas	0102 040701	O				08/2017	12/2018	0,00	0,00	22 875,24	0,00	22 875,24	0,00	100,00
02	002	Planos Integrados e Inovadores de Combate ao Insucesso Escolar														
02	002	Contratação de técnicos	0102 020225	O	85	15		01/2018	12/2020	0,00	97 416,00	0,00	0,00	0,00	0,00	
02	002	Ferramentas e utensílios	0102 020117	O	85	15		01/2018	12/2019	0,00	8 769,00	0,00	0,00	0,00	0,00	
02	002	Consultores e serviços	0102 020225	O	85	15		01/2018	12/2019	0,00	16 540,00	0,00	0,00	0,00	0,00	
		Totais do Programa 002:						484 895,61	323 416,00	818 312,61	698 141,86	386 229,97	1 084 371,83	78,04	71,51	
		Totais do Objetoivo 02:						484 895,61	323 416,00	818 312,61	698 141,86	386 229,97	1 084 371,83	78,04	71,51	

# Execução Anual das Atividades mais Relevantes

## Município de Chamusca

Ano: 2018  
(unidade: €)

(designação da autarquia local)

Obj Proq	Projeto	Ano / N.º / Ação	Designação	Código Classificação Orçamental	Forma de Realiz.	Fonte Financiamento (%)			Datas (Mês/Ano)		Montante Previsto			Montante executado			Nível Execução Anual (%)	Nível Execução Global (%)
						AC	AA	FC	Início	Fim	Ano	Anos seguintes	Total	Ano	Anos Anteriores	Total		
03	001		COESÃO SOCIAL, ECONÓMICA E TERRITORIAL															
			SAÚDE															
03	001	2017/5011	Protocolo de apoio para equipamentos e infraestruturas de saúde	0102 080701	0				01/2017	12/2022	41 730,55	1 132 293,00	1 174 023,55	44 126,01	40 626,84	84 752,85	97,36	6,96
									Totais do Programa 001:		41 730,55	1 132 293,00	1 174 023,55	44 126,01	40 626,84	84 752,85	97,36	6,96
03	002	2018/5004	PROMOÇÃO DA INCLUSÃO E DESENVOLVIMENTO	0102 080701	0				01/2018	12/2018	0,00	0,00	0,00	0,00	0,00	0,00	0,00	0,00
			Apoio à construção de lares de idosos						Totais do Programa 002:		0,00	0,00	0,00	0,00	0,00	0,00	0,00	0,00
03	004	2017/5015	PROMOÇÃO DE MODOS DE VIDA SAUDÁVEL, PRÁ															
			Manutenção de Infraestruturas Desportivas															
03	004	2017/50151	Aquisição de serviços	0102 020225	0				01/2017	12/2018	1,00	0,00	1,00	10 814,64	0,00	10 814,64	0,00	99,99
03	004	2017/50152	Aquisição de bens	0102 020121	0				01/2017	12/2018	411,55	0,00	411,55	4 190,27	411,55	4 601,82	100,00	100,00
03	004	2017/5016	Gestão e utilização de infraestruturas Municipais															
03	004	2017/50161	Protocolo de funcionamento do Campo Municipal de Futebol	0102 040701	0				01/2017	12/2018	13 454,00	0,00	13 454,00	30 844,87	11 781,46	42 626,33	87,57	96,22
03	004	2017/50162	Pavilhão Gimnodesportivos AEC - protocolo	0102 040701	0				01/2017	12/2018	26 891,54	0,00	26 891,54	65 054,32	24 144,28	89 208,60	89,78	97,01
03	004	2017/5017	Ocupação de tempos livres	0102 020225	0				01/2017	12/2018	2 516,50	0,00	2 516,50	0,00	2 516,50	100,00	100,00	
03	004	2018/5005	Projeto Chamusca ComVida															
03	004	2018/50051	Material e Equipamentos	0102 020121	0				01/2018	12/2018	1,00	0,00	1,00	0,00	0,00	0,00	0,00	0,00
03	004	2018/50052	Serviços	0102 020225	0				01/2018	12/2018	1,00	0,00	1,00	0,00	0,00	0,00	0,00	0,00
									Totais do Programa 004:		43 276,59	0,00	43 276,59	110 914,10	38 853,79	149 767,89	89,78	97,13
03	005		APOIO ÀS ASSOCIAÇÕES															
			Subvenções ao abrigo do RACH															
03	005	2017/5019	Associações Desportivas	0102 040701	0				01/2017	12/2018	58 000,00	0,00	58 000,00	78 970,00	57 600,00	136 570,00	99,31	99,71
03	005	2017/50192	Associações Culturais	0102 040701	0				01/2017	12/2018	77 819,00	0,00	77 819,00	102 100,00	73 136,72	175 236,72	93,98	97,40
03	005	2017/50193	Outras	0102 040701	0				01/2017	12/2018	0,00	0,00	0,00	0,00	0,00	0,00	0,00	0,00
03	005	2018/5006	Apoio Sedes Associativas	0102 080701	0				01/2018	12/2018	44 337,65	0,00	44 337,65	0,00	2 417,00	2 417,00	5,45	5,45
									Totais do Programa 005:		180 156,65	0,00	180 156,65	181 070,00	133 153,72	314 223,72	73,91	96,99
03	006		Ocupação SÉNIOR															
			Projeto dar mais vida aos anos															
03	006	2017/5022		0102 020225	0				01/2017	12/2018	7 532,04	0,00	7 532,04	19 200,00	7 532,04	26 732,04	100,00	100,00
									Totais do Programa 006:		7 532,04	0,00	7 532,04	19 200,00	7 532,04	26 732,04	100,00	100,00
									Totais do Objetivo 03:		272 895,83	1 132 293,00	1 404 988,83	355 310,11	220 196,39	575 476,50	80,74	32,69

# Execução Anual das Atividades mais Relevantes

## Município de Chamusca

Ano: 2018  
(unidade: €)

(designação da autarquia local)

Obj Proq	Projeto	Ano / Nº	Ação	Designação	Código Classificação Orçamental	Forma de Realiz	Fonte Financiamento (%)			Datas (Mês/Ano)		Montante Previsto			Montante executado			Nível Execução Anual (%)	Nível Execução Global (%)
							AC	AA	FC	Início	Fim	Ano	Anos seguintes	Total	Ano	Anos Anteriores	Total		
05	001			CULTURA E VALORIZAÇÃO DO PATRIMÓNIO															
05	001	2017/5027		CULTURA	0102 020225	O				01/2017	12/2018	43 000,00	0,00	43 000,00	53 320,03	30 671,99	93 992,02	71,33	86,40
05	001	2017/5028		Agenda Cultural - Eventos e publicações															
05	001	2017/5028		Bibliotecas e Arquivos	0102 020121	O				01/2017	12/2018	132,79	0,00	132,79	4 732,85	120,59	4 853,44	90,81	99,75
05	001	2017/50281		Aquisição de bens	0102 020225	O				01/2017	12/2018	11 221,88	0,00	11 221,88	18 472,14	8 744,02	27 216,15	77,92	91,66
05	001	2017/50282		Aquisição de serviços															
Totais do Programa 001:												86 525,02	39 536,60	126 061,62	72,74	89,48			
Totais do Objetivo 05:												86 525,02	39 536,60	126 061,62	72,74	89,48			

# Execução Anual das Atividades mais Relevantes

## Município de Chamusca

Ano: 2018  
(unidade: €)

(designação da autarquia local)

Obj/Prog	Projeto	Designação	Código Classificação Orçamental	Forma de Realiz	Fonte Financiamento (%)			Datas (Mês/Ano)		Montante Previsto			Montante executado			Nível Execução Anual (%)	Nível Execução Global (%)
					AC	AA	FC	Início	Fim	Ano	Anos seguintes	Total	Anos Anteriores	Ano	Total		
06	001	TURISMO E PROMOÇÃO LOCAL															
06	001	FEIRAS E CERTAMES															
06	001	2018/5007															
06	001	2018/50071	0102 020225	O				01/2018	12/2018	244 334,88	0,00	0,00	244 334,88	0,00	229 475,54	229 475,54	93,92
06	001	2018/50072	0102 020208	O				01/2018	12/2020	185 386,00	295 200,00	0,00	480 586,00	0,00	182 929,42	182 929,42	98,67
06	001	2018/50073	0102 020121	O				01/2018	12/2018	22 300,00	0,00	0,00	22 300,00	0,00	15 138,27	15 138,27	67,88
06	001	2018/50074	0102 020115	O				01/2018	12/2018	16 900,00	0,00	0,00	16 900,00	0,00	15 388,68	15 388,68	91,06
								Totais do Programa 001:		468 920,88	295 200,00	0,00	764 120,88	0,00	442 932,91	442 932,91	94,46
06	003	MATERIAIS DE PROMOÇÃO															
06	003	2018/5006	0102 020121	O				01/2018	12/2018	602,87	0,00	0,00	602,87	1 590,00	602,70	2 192,70	99,97
06	003	2018/5006	0102 020225	O				01/2018	12/2018	7 211,20	0,00	0,00	7 211,20	35 798,93	7 211,20	43 010,13	100,00
								Totais do Programa 003:		7 814,07	0,00	0,00	7 814,07	37 388,93	7 813,90	45 202,83	100,00
								Totais do Objetivo 06:		476 734,95	295 200,00	0,00	771 934,95	37 388,93	450 746,81	488 135,74	94,55

# Execução Anual das Atividades mais Relevantes

## Município de Chamusca

Ano: 2018  
(unidade: €)

(designação da autarquia local)

Obj. Prog	Projeto	Ano / Nº Ação	Designação	Código Classificação Orçamental	Formal de Realiz	Fonte Financiamento (%)			Datas (Mês/Ano)		Montante Previsto			Montante executado			Nível Execução Anual (%)	Nível Execução Global (%)						
						AC	AA	FC	Início	Fim	Ano	Anos seguintes	Total	Anos Anteriores	Ano	Total								
08	001		CONSCIÊNCIA AMBIENTAL E SUSTENTABILIDADE																					
08	001	2017/5035	Limpeza manutenção e conservação de valas e ribeiros	0102 020225	O				01/2017	12/2018	3 210,00	0,00	3 210,00	89 482,59	3 209,15	92 691,74	99,97	100,00						
08	001	2017/5048	Requalificação do sistema de diques da Chamusca		O	13	13	75	08/2017	12/2019	9 740,00	0,00	9 740,00	16 582,86	7 106,94	23 689,80	72,97	90,00						
08	001	2017/5048.1	Elaboração de estudo técnico/projeto	0102 08050108	O	13	13	75	08/2017	12/2019	106 151,83	678 480,00	784 631,83	0,00	0,00	0,00	0,00	0,00						
08	001	2017/5048.2	Requalificação e conservação do sistema de diques da Chamusca	0102 08050108	E	13	13	75	08/2017	12/2019	468,00	24 600,00	25 068,00	0,00	0,00	0,00	0,00	0,00						
08	001	2017/5048.3	Fiscalização da obra	0102 08050108	O	13	13	75	08/2017	12/2019	119 569,83	703 060,00	822 649,83	106 065,45	10 316,09	116 381,54	8,63	12,53						
			Totais do Programa 001:																					
08	002		RESÍDUOS SÓLIDOS																					
08	002	2018/5010	Manutenção e higiene dos contentores - protocolo	0102 040102	O				01/2018	12/2018	17 733,80	0,00	17 733,80	14 498,68	3 932,60	18 431,28	22,18	57,19						
08	002	2018/5011	Tratamento de RSU's	0102 020220	O				01/2018	12/2018	188 786,80	0,00	188 786,80	482 850,27	171 431,64	654 281,91	90,81	97,42						
08	002	2018/5012	Recolha de RSU's em baixa - protocolo	0102 040102	O				01/2018	12/2018	180 001,00	0,00	180 001,00	540 000,00	165 000,00	705 000,00	91,67	97,92						
08	002	2018/5013	Gestão de RCD's - protocolo	0102 040102	O				01/2018	12/2018	3 714,00	0,00	3 714,00	8 286,17	2 870,74	11 156,91	77,30	92,97						
08	002	2018/5014	Limpeza urbana - Protocolo	0102 040102	O				01/2018	12/2018	162 000,00	0,00	162 000,00	0,00	148 500,00	148 500,00	91,67	91,67						
			Totais do Programa 002:																					
08	003		PROTEÇÃO DO AMBIENTE E CONSERVAÇÃO DA N.																					
08	003	2017/5040	Monitorização ambiental		O				01/2017	12/2018	74 992,43	0,00	74 992,43	47 160,15	61 857,67	109 017,82	82,49	85,25						
08	003	2017/5040.1	Eco-parque	0102 020220	O				01/2017	12/2018	1 229,00	0,00	1 229,00	823,61	935,87	1 759,48	76,15	85,72						
08	003	2017/5040.2	Concelho	0102 020220	O				01/2017	12/2018	76 221,43	0,00	76 221,43	47 983,76	62 793,54	110 777,30	82,38	89,19						
			Totais do Programa 003:																					
08	004		ENERGIA																					
08	004	2018/5015	Consumos eletricidade		O				01/2018	12/2019	510 830,04	532 423,00	1 043 253,04	0,00	438 642,26	438 642,26	85,87	42,05						
08	004	2018/5015.1	Iluminação Pública	0102 020201	O				01/2018	12/2019	166 412,00	139 475,00	305 887,00	0,00	130 919,99	130 919,99	78,67	42,80						
08	004	2018/5015.2	Edifícios		O				01/2018	12/2019	677 242,04	671 898,00	1 349 140,04	0,00	569 562,25	569 562,25	84,10	42,22						
			Totais do Objetivo 08:																					
			1 425 268,90															1 374 978,00	2 800 246,90	1 199 684,33	1 134 406,86	2 334 091,19	79,59	58,35

# Execução Anual das Atividades mais Relevantes

## Município de Chamusca

Ano: 2018  
(unidade: €)

(designação da autarquia local)

Obj	Prog	Projeto	Designação	Código Classificação Orçamental	Forma de Realiz.	Fonte Financiamento (%)			Datas (Mês/Ano)		Montante Previsto			Montante executado			Nível Execução Anual (%)	Nível Execução Global (%)
						AC	AA	FC	Início	Fim	Ano	Anos seguintes	Total	Anos Anteriores	Ano	Total		
09	001		OPERAÇÕES DA DÍVIDA PÚBLICA	0103 100603	O				01/2017	12/2020	751 289,00	1 102 576,00	1 853 865,00	6 919 510,82	751 288,30	7 670 799,12	100,00	87,43
09	001	2017/6042	PASSIVOS FINANCEIROS						Totais do Programa 001:		751 289,00	1 102 576,00	1 853 865,00	6 919 510,82	751 288,30	7 670 799,12	100,00	87,43
			Empréstimos de Médio e Longo Prazos						Totais do Objetivo 09:		751 289,00	1 102 576,00	1 853 865,00	6 919 510,82	751 288,30	7 670 799,12	100,00	87,43

# Execução Anual das Atividades mais Relevantes

## Município de Chamusca

Ano: 2018  
(unidade: €)

(designação da autarquia local)

Obj Prog	Projeto	Designação	Código Classificação Orçamental	Forma de Realiz	Fonte Financiamento (%)			Datas (Mês/Ano)		Montante Previsto			Montante executado			Nível Execução Global (%)	
					AC	AA	FC	Início	Fim	Ano	Anos seguintes	Total	Anos Anteriores	Ano	Total		Nível Execução Anual (%)
10		TRANSFERÊNCIA ENTRE ADMINISTRAÇÕES															
10	001	TRANSFERÊNCIAS PARA JUNTAS DE (UNIÃO DE) I															
10	001	Acordos de execução															
10	001	2018/5016	0102 04050102	0				01/2018	12/2018	52 898,00	0,00	52 898,00	156 075,60	52 897,20	208 972,80	100,00	100,00
10	001	2018/50161	0102 04050102	0				01/2018	12/2018	1,00	0,00	1,00	219 939,73	0,00	219 939,73	0,00	100,00
10	001	2018/50162	0102 04050102	0				01/2018	12/2018	29 325,00	0,00	29 325,00	55 655,06	29 324,21	84 979,27	100,00	100,00
10	001	2018/50163	0102 04050102	0				01/2018	12/2018	23 484,00	0,00	23 484,00	43 980,84	23 483,15	67 463,99	100,00	100,00
10	001	2018/50164	0102 04050102	0				01/2018	12/2018	21 724,00	0,00	21 724,00	40 012,90	18 495,20	58 508,10	85,14	94,77
10	001	2018/50165	0102 04050102	0				01/2018	12/2018	120 369,00	0,00	120 369,00	284 267,09	106 479,79	390 746,88	88,46	96,57
10	001	2018/5017	0102 04050102	0				01/2018	12/2018	58 661,00	0,00	58 661,00	166 589,96	49 271,63	215 861,59	83,99	95,93
10	001	2018/50171	0102 04050102	0				01/2018	12/2018	78 261,00	0,00	78 261,00	90 400,98	72 077,50	163 078,48	92,87	96,69
10	001	2018/50172	0102 04050102	0				01/2018	12/2018	40 580,00	0,00	40 580,00	41 621,24	29 925,00	71 546,24	73,74	87,04
10	001	2018/50173	0102 04050102	0				01/2018	12/2018	32 211,00	0,00	32 211,00	57 907,31	12 968,31	70 875,62	40,26	78,65
10	001	2018/50174	0102 04050102	0				01/2018	12/2018	76 798,76	0,00	76 798,76	354 770,97	76 741,76	431 512,73	99,93	99,99
10	001	2018/50175	0102 08050102	0				01/2018	12/2018	534 312,76	0,00	534 312,76	1 511 221,68	472 263,75	1 983 485,43	88,39	96,97
10	001	2018/5018						Totais do Programa 001:		534 312,76	0,00	534 312,76	1 511 221,68	472 263,75	1 983 485,43	88,39	96,97
10	002	CONTRATOS INTERADMINISTRATIVOS															
10	002	2018/5019								1,00	0,00	1,00	20 973,88	0,00	20 973,88	0,00	100,00
10	002	2018/50191	0102 04050104	0				01/2018	12/2018	1,00	0,00	1,00	3 327,56	0,00	3 327,56	0,00	99,97
10	002	2018/50192	0102 08050104	0				01/2018	12/2018	2,00	0,00	2,00	24 301,44	0,00	24 301,44	0,00	99,99
10	002	2018/50192						Totais do Programa 002:		534 314,76	0,00	534 314,76	1 535 523,12	472 263,75	2 007 786,87	88,39	97,00
								Totais do Objetivo 10:		4 266 340,00	0,00	4 266 340,00	11 585 896,54	3 675 736,32	15 261 634,86	86,21	75,87
								Total Geral:		4 266 340,00	0,00	4 266 340,00	11 585 896,54	3 675 736,32	15 261 634,86	86,21	75,87

ORGÃO EXECUTIVO  
Em ... de ... de 2019

ORGÃO DELIBERATIVO  
Em ... de ... de ...

*[Handwritten signatures and initials]*

*[Handwritten mark]*

MUNICÍPIO DA CHAMUSCA

A handwritten signature in blue ink, consisting of several loops and strokes, located in the top right corner of the page.

FLUXOS DE CAIXA

# Fluxos de Caixa

**Município de Chamusca**

Ano: 2018

(designação da autarquia local)

(unidade: €)

<b>Recebimentos</b>		
<b>Saldo da Gerência Anterior</b>		<b>2 630 257,28</b>
Execução Orçamental	2 537 272,38	
Operações de Tesouraria	92 984,90	
<b>Total das Receitas Orçamentais</b>		<b>10 961 250,59</b>
<b>Receitas Correntes</b>		<b>9 200 873,17</b>
<b>Receitas Capital</b>		<b>1 757 729,39</b>
<b>Receitas Outras</b>		<b>2 648,03</b>
<b>Operações de Tesouraria</b>		<b>655 567,13</b>
<b>Total ....</b>		<b>14 247 075,00</b>

<b>Pagamentos</b>		
<b>Total das Despesas Orçamentais</b>		<b>11 084 250,09</b>
Despesas Correntes		<b>7 748 625,91</b>
Despesas Capital		<b>3 335 624,18</b>
<b>Operações de Tesouraria</b>		<b>585 049,00</b>
<b>Saldo para a Gerência Seguinte</b>		<b>2 577 775,91</b>
Execução Orçamental	2 414 272,88	
Operações de Tesouraria	163 503,03	
<b>Total ....</b>		<b>14 247 075,00</b>

ORGÃO EXECUTIVO

Em 29 de Abri de 2019

.....

ORGÃO DELIBERATIVO

Em .... de ..... de .....

.....


## Fluxos de Caixa

Município de Chamusca

Ano: 2018

(designação da autarquia local)

(unidade: €)

## Recebimentos

<b>Saldo da Gerência Anterior</b>		<b>2 630 257,28</b>
Execução Orçamental	2 537 272,38	
Operações de Tesouraria	92 984,90	
<b>Total das Receitas Orçamentais</b>		<b>10 961 250,59</b>
<b>Receitas Correntes</b>		<b>9 200 873,17</b>
01	Impostos directos	1 417 880,92
0102	Outros	1 417 880,92
010202	Imposto municipal sobre imóveis	824 542,08
010203	Imposto único de circulação	174 945,71
010204	Imposto municipal sobre transm. onerosas imóveis	289 443,77
010205	Derrama	128 949,36
02	Impostos indirectos	6 509,78
0202	Outros	6 509,78
020206	Impostos indirectos específicos das autarq.localis	6 509,78
02020602	Loteamentos e obras	17,57
02020603	Ocupação da via pública	305,95
02020699	Outros	6 186,26
0202069901	Taxa municipal de direitos de passagem	2 814,85
0202069902	Taxa de depósito da ficha técnica da habitação	3,30
0202069999	Outros	3 368,11
04	Taxas, multas e outras penalidades	47 049,28
0401	Taxas	36 603,12
040123	Taxas específicas das autarquias locais	36 603,12
04012301	Mercados e feiras	188,60
04012302	Loteamentos e obras	33 325,16
04012303	Ocupação da via pública	337,49
04012399	Outras	2 751,87
0401239901	Taxa de depósito da ficha técnica da habitação	9,90
0401239902	Taxa pela emissão do certificado de registo	52,50
0401239999	Outras	2 689,47
0402	Multas e outras penalidades	10 446,16
040201	Juros de mora	5 539,92
040202	Juros compensatórios	4 906,24
05	Rendimentos da propriedade	57 107,00
0507	Dividend.partic.lucros socied.quase-soc.nãofinanc.	37 499,00
050799	Outras	37 499,00
0510	Rendas	19 608,00
051001	Terrenos	19 608,00
06	Transferências correntes	6 598 427,48
0601	Sociedades e quase-sociedades não financeiras	75 899,83
060101	Públicas	75 899,83
06010102	Empresas públicas municipais e intermunicipais	48 367,03
06010199	Outras	27 532,80
0603	Administração central	6 465 426,41
060301	Estado	6 438 935,70

## Fluxos de Caixa

Município de Chamusca

Ano: 2018

(designação da autarquia local)

(unidade: €)

## Recebimentos

			<b>10 961 250,59</b>
<b>Total das Receitas Orçamentais</b>			
<b>Receitas Correntes</b>			<b>9 200 873,17</b>
06030101	Fundo de Equilíbrio Financeiro	5 900 958,00	
06030102	Fundo Social Municipal	164 946,00	
06030103	Participação fixa no IRS	201 163,00	
06030199	Outras	171 868,70	
060306	Estado-Particip.comunit.projectos co-financiados	26 490,71	
0605	Administração local	57 101,24	
060501	Continente	57 101,24	
06050101	Municípios	57 101,24	
07	Venda de bens e serviços correntes	547 610,58	
0701	Venda de bens	3 712,59	
070199	Outros	3 712,59	
0702	Serviços	138 934,24	
070201	Aluguer de espaços e equipamentos	30 830,13	
070208	Serv.sociais,recreativos,culturais e de desporto	24 354,86	
07020803	Serviços culturais	21 678,00	
07020804	Serviços desportivos	2 676,86	
070209	Serviços específicos das autarquias	8 853,38	
07020902	Resíduos sólidos	8,80	
07020905	Cemitérios	8 844,58	
070299	Outros	74 895,87	
07029901	Encargos de cobrança de receita (SEF)	1,33	
07029902	Encargos de cobrança de receitas	30,12	
07029999	Outros	74 864,42	
0703	Rendas	404 963,75	
070301	Habitacões	17 312,63	
070399	Outras	387 651,12	
08	Outras receitas correntes	526 288,13	
0801	Outras	526 288,13	
080199	Outras	526 288,13	
08019901	Indemniz.por deterior,roubo extravio bens patrim.	286,20	
08019999	Diversas	526 001,93	
<b>Receitas Capital</b>			<b>1 757 729,39</b>
10	Transferências de capital	1 757 729,39	
1003	Administração central	1 757 729,39	
100301	Estado	1 041 345,00	
10030101	Fundo de Equilíbrio Financeiro	1 041 345,00	
100307	Estado-Particip.comunitária project.co-financiados	716 384,39	
<b>Receitas Outras</b>			<b>2 648,03</b>
15	Reposições não abatidas nos pagamentos	2 648,03	
1501	Reposições não abatidas nos pagamentos	2 648,03	
150101	Reposições não abatidas nos pagamentos	2 648,03	

# Fluxos de Caixa

Município de Chamusca

Ano: 2018

(designação da autarquia local)

(unidade: €)

## Recebimentos

Operações de Tesouraria		655 567,13
	Total ....	14 247 075,00

# Fluxos de Caixa

## Município de Chamusca

Ano: 2018

(unidade: €)

(designação da autarquia local)

### Pagamentos

Total das Despesas Orçamentais		11 084 250,09
<b>Despesas Correntes</b>		<b>7 713,37</b>
0101 01	Despesas com o pessoal	7 630,00
0101 0102	Abonos variáveis ou eventuais	7 630,00
0101 010213	Outros suplementos e prémios	7 630,00
0101 01021303	Senhas de Presença	7 630,00
0101 02	Aquisição de bens e serviços	83,37
0101 0201	Aquisição de bens	23,37
0101 020108	Material de escritório	23,37
0101 0202	Aquisição de serviços	60,00
0101 020211	Representação dos serviços	60,00
<b>Despesas Correntes</b>		<b>7 711 464,66</b>
0102 01	Despesas com o pessoal	3 213 036,24
0102 0101	Remunerações certas e permanentes	2 454 870,59
0102 010101	Titulares órgãos soberania e memb. órgãos autárq.	90 465,24
0102 010104	Pessoal quadros-Regime contrato individ. trabalho	1 681 797,46
0102 01010401	Pessoal em funções	1 681 797,46
0102 010107	Pessoal em regime de tarefa ou avença	111 745,00
0102 010109	Pessoal em qualquer outra situação	64 021,32
0102 010111	Representação	22 041,84
0102 010113	Subsídio de refeição	172 020,76
0102 010114	Subsídio de férias e de Natal	308 859,05
0102 010115	Remunerações por doença e maternidade/paternida	3 919,92
0102 0102	Abonos variáveis ou eventuais	86 257,84
0102 010202	Horas extraordinárias	75 316,87
0102 010204	Ajudas de custo	5 068,97
0102 010205	Abono para falhas	2 087,52
0102 010213	Outros suplementos e prémios	3 784,48
0102 01021303	Senhas de Presença	3 784,48
0102 0103	Segurança social	671 907,81
0102 010301	Encargos com a saúde	55 350,70
0102 010302	Outros encargos com a saúde	23 304,78
0102 010303	Subsídio familiar a criança e jovens	11 476,25
0102 010305	Contribuições para a segurança social	549 431,40
0102 01030501	Assistência na doença dos funcionários públicos	4 838,83
0102 01030502	Segurança social dos funcionários públicos	497 741,28
0102 0103050201	Caixa Geral de Aposentações	301 268,09
0102 0103050202	Segurança Social - Regime Geral	196 473,19
0102 01030503	Outras	46 851,29
0102 010308	Outras pensões	2 436,65
0102 010309	Seguros	29 908,03
0102 01030901	Seguros acidentes trabalho doenças profissionais	29 908,03
0102 02	Aquisição de bens e serviços	2 803 346,69
0102 0201	Aquisição de bens	530 712,49
0102 020102	Combustíveis e lubrificantes	124 356,09
0102 02010201	Gasolina	3 470,90
0102 02010202	Gasóleo	87 057,82
0102 02010299	Outros	33 827,37

# Fluxos de Caixa

## Município de Chamusca

Ano: 2018

(unidade: €)

(designação da autarquia local)

### Pagamentos

#### Total das Despesas Orçamentais

**11 084 250,09**

#### Despesas Correntes

**7 711 464,66**

0102 020104	Limpeza e higiene	12 118,14
0102 020105	Alimentação-Refeições confeccionadas	87 353,14
0102 020107	Vestuário e artigos pessoais	3 575,90
0102 020108	Material de escritório	13 510,90
0102 020111	Material de consumo clínico	935,46
0102 020112	Material de transporte-Peças	10 043,24
0102 020114	Outro material-Peças	7 400,37
0102 020115	Prémios, condecorações e ofertas	57 004,50
0102 020117	Ferramentas e utensílios	7 287,73
0102 020118	Livros e documentação técnica	905,63
0102 020119	Artigos honoríficos e de decoração	4 207,43
0102 020120	Material de educação, cultura e recreio	91 983,47
0102 020121	Outros bens	110 030,49
0102 0202	Aquisição de serviços	2 272 634,20
0102 020201	Encargos das instalações	203 977,43
0102 020202	Limpeza e higiene	3 183,89
0102 020203	Conservação de bens	78 073,88
0102 020204	Locação de edifícios	1 760,00
0102 020205	Locação de material de informática	28 408,44
0102 020206	Locação de material de transporte	23 823,65
0102 020208	Locação de outros bens	275 429,76
0102 020209	Comunicações	32 933,42
0102 020210	Transportes	140 527,24
0102 020211	Representação dos serviços	5 988,76
0102 020212	Seguros	49 504,88
0102 020213	Deslocações e estadas	1 239,39
0102 020214	Estudos, pareceres, projectos e consultadoria	49 351,12
0102 020215	Formação	12 917,56
0102 020217	Publicidade	43 743,02
0102 020218	Vigilância e segurança	61 380,57
0102 020219	Assistência técnica	71,40
0102 020220	Outros trabalhos especializados	356 972,17
0102 020224	Encargos de cobrança de receitas	31 870,38
0102 020225	Outros serviços	871 477,24
0102 04	Transferências correntes	1 662 183,18
0102 0401	Sociedades e quase sociedades não financeiras	320 303,34
0102 040102	Privadas	320 303,34
0102 0405	Administração local	593 318,91
0102 040501	Continente	593 318,91
0102 04050102	Freguesias	429 529,82
0102 04050104	Associações de municípios	70 113,62
0102 04050108	Outros	93 675,47
0102 0407	Instituições sem fins lucrativos	694 882,47
0102 040701	Instituições sem fins lucrativos	694 882,47
0102 0408	Famílias	53 678,46
0102 040802	Outras	53 678,46

## Fluxos de Caixa

## Município de Chamusca

Ano: 2018

(designação da autarquia local)

(unidade: €)

## Pagamentos

			<b>11 084 250,09</b>
<b>Total das Despesas Orçamentais</b>			
<b>Despesas Correntes</b>			<b>7 711 464,66</b>
0102 04080202	Outras Transferências - Famílias	53 678,46	
0102 06	Outras despesas correntes	32 898,55	
0102 0602	Diversas	32 898,55	
0102 060203	Outras	32 898,55	
0102 06020301	Outras restituições	25 401,48	
0102 06020304	Serviços bancários	3 916,74	
0102 06020305	Outras	3 580,33	
<b>Despesas Capital</b>			<b>2 522 596,63</b>
0102 07	Aquisição de bens de capital	2 394 704,09	
0102 0701	Investimentos	2 394 704,09	
0102 070101	Terrenos	8 000,00	
0102 070102	Habitacões	291 380,64	
0102 07010202	Aquisição	80 000,00	
0102 07010203	Reparação e beneficiação	211 380,64	
0102 070103	Edifícios	1 481 930,11	
0102 07010301	Instalações de serviços	5 018,40	
0102 07010303	Mercados e instalações de fiscalização sanitária	51 694,82	
0102 07010305	Escolas	1 390 899,89	
0102 07010307	Outros	34 317,00	
0102 070104	Construções diversas	243 537,09	
0102 07010401	Viadutos, arruamentos e obras complementares	61 009,32	
0102 07010404	Iluminação pública	17 712,00	
0102 07010405	Parques e jardins	2 478,72	
0102 07010406	Instalações desportivas e recreativas	156 210,50	
0102 07010409	Sinalização e trânsito	4 416,55	
0102 07010413	Outros	1 710,00	
0102 070108	Software informático	12 772,94	
0102 070110	Equipamento básico	241 287,62	
0102 07011002	Outro	241 287,62	
0102 070112	Artigos e objectos de valor	15 257,90	
0102 070113	Investimentos incorpóreos	83 437,79	
0102 070115	Outros investimentos	17 100,00	
0102 08	Transferências de capital	127 892,54	
0102 0805	Administração local	83 848,70	
0102 080501	Continente	83 848,70	
0102 08050102	Freguesias	76 741,76	
0102 08050108	Outros	7 106,94	
0102 0807	Instituições sem fins lucrativos	44 043,84	
0102 080701	Instituições sem fins lucrativos	44 043,84	
<b>Despesas Correntes</b>			<b>29 447,88</b>
0103 03	Juros e outros encargos	29 447,88	
0103 0301	Juros da dívida pública	29 149,05	
0103 030105	Admin.pública-Admin.central-Estado	29 149,05	
0103 03010502	Empréstimos de médio e longo prazo	29 149,05	
0103 0305	Outros juros	298,83	

# Fluxos de Caixa

**Município de Chamusca**

Ano: 2018

(designação da autarquia local)

(unidade: €)

## Pagamentos

<b>Total das Despesas Orçamentais</b>		<b>11 084 250,09</b>
<b>Despesas Correntes</b>		<b>29 447,88</b>
0103 030502	Outros	298,83
0103 03050202	Juros de Mora	298,83
<b>Despesas Capital</b>		<b>813 027,55</b>
0103 09	Activos financeiros	61 739,25
0103 0908	Unidades de participação	61 739,25
0103 090802	Socied.e quase socied.não financeiras-Públicas	61 739,25
0103 10	Passivos financeiros	751 288,30
0103 1006	Empréstimos a médio e longo prazos	751 288,30
0103 100603	Socied.financ.-Bancos e outras instit. financeiras	751 288,30
<b>Operações de Tesouraria</b>		<b>585 049,00</b>
<b>Saldo para a Gerência Seguinte</b>		<b>2 577 775,91</b>
	Execução Orçamental	2 414 272,88
	Operações de Tesouraria	163 503,03
<b>Total ....</b>		<b>14 247 075,00</b>

ORGÃO EXECUTIVO

Em ..... de ..... de 2018

*[Handwritten Signature]*

ORGÃO DELIBERATIVO

Em .... de ..... de .....

.....

*[Handwritten Signature]*

*[Handwritten Signature]*

*[Handwritten Signature]*

MUNICÍPIO DA CHAMUSCA

A handwritten signature in blue ink, consisting of several loops and strokes, located in the top right corner of the page.

## CONTAS DE ORDEM



## Município de Chamusca

Ano: 2018

Unidade: Euros

Até à data: 31/12/2018

### 8.2.26 - Contas de Ordem

Contas		GERÊNCIA ANTERIOR		MOVIMENTO ANUAL		SALDO GERÊNCIA SEGUINTE	
		Devedor	Credor	Devedor	Credor	Devedor	Credor
<b>Garantias e Cauções</b>							
093	Garantias e Cauções de Terceiros						
0932	Garantias e Cauções de Terceiros, Prestadas	330 832,64		118 391,93		449 224,57	
09321	Prestadas por Fornecedores de c/c	93 202,79				93 202,79	
09322	Prestadas por Fornecedores de Imobilizado	211 047,01		118 391,93		329 438,94	
09323	Prestadas por Outros Credores	26 582,84				26 582,84	
0933	Garantias e Cauções de Terceiros, Devolvidas						
09331	Devolvidas a Fornecedores de c/c						
09332	Devolvidas a Fornecedores de Imobilizado						
09333	Devolvidas a Outros Credores						
0934	Garantias e Cauções de Terceiros, Acionadas						
09341	Acionadas a Fornecedores de c/c						
09342	Acionadas a Fornecedores de Imobilizado						
09343	Acionadas a Outros Credores						
	<b>Total de Garantias e Cauções</b>	330 832,64		118 391,93		449 224,57	
<b>Recibos para Cobrança</b>							
092	Recibos para Cobrança (Receita virtual)						
0921	À responsabilidade do Tesoureiro						
0922	À responsabilidade de Outros Agentes						
	<b>Total de Recibos para Cobrança</b>			0,00			
	<b>Total</b>	330 832,64		118 391,93		449 224,57	

MUNICÍPIO DA CHAMUSCA

Handwritten signatures in blue ink, including a large stylized signature and several smaller ones.

## DESCONTOS E RETENÇÕES

7.5.1 — Descontos e retenções

Município de Chamusca

Ano: 2018

Código das contas	Designação	Saldo Inicial	Descontos e retenções no exercício												Total das entregas do exercício	Saldo final	D/c			
			janeiro	fevereiro	março	abril	maio	junho	julho	agosto	setembro	outubro	novembro	dezembro				Total		
2173	Preparos p/ Processo Licenças, Samit. e Outros	224,88	-	-	-	-	-	-	-	-	-	-	-	-	-	-	-	-	224,88	C
21732	Preparos p/Proc. Licenças, Samit. e Outros (Cob./Pag.)	224,88	-	-	-	-	-	-	-	-	-	-	-	-	-	-	-	-	224,88	C
21799	Cauções - Acertos de anos anteriores	9 780,79	-	-	-	-	-	-	-	-	-	-	-	-	-	-	-	-	9 546,33	C
242	Retenção de impostos sobre rendimentos	18 604,93	15 562,50	18 404,07	17 468,17	18 215,32	36 630,44	19 828,20	20 155,14	19 014,25	19 845,79	35 085,68	32 793,00	16 869,00	237 371,00	258 955,63	257 614,77	19 945,79	16 869,00	C
2421	Trabalho dependente	16 004,00	15 275,00	15 802,00	15 267,00	15 362,00	35 415,00	18 759,00	18 980,90	17 703,00	16 869,00	32 793,00	17 703,00	16 869,00	237 371,00	238 230,00	237 371,00	16 869,00	16 869,00	C
24211	IRS - Rendimento de Categoria A	16 004,00	15 275,00	15 802,00	15 267,00	15 362,00	35 415,00	18 759,00	18 980,90	17 703,00	16 869,00	32 793,00	17 703,00	16 869,00	237 371,00	238 230,00	237 371,00	16 869,00	16 869,00	C
2421102	IRS - Rendimento de Categoria A (Cob./Pag.)	16 004,00	15 275,00	15 802,00	15 267,00	15 362,00	35 415,00	18 759,00	18 980,90	17 703,00	16 869,00	32 793,00	17 703,00	16 869,00	237 371,00	238 230,00	237 371,00	16 869,00	16 869,00	C
24212	IRS - Rendimento de Categoria H	-	-	-	-	-	-	-	513,00	-	-	-	-	-	513,00	-	-	-	513,00	-
2421202	IRS - Rendimento de Categoria H (Cob./Pag.)	-	-	-	-	-	-	-	513,00	-	-	-	-	-	513,00	-	-	-	513,00	-
2422	Trabalho independente	2 603,33	287,50	2 602,07	2 201,17	1 853,32	1 135,44	1 029,20	1 925,86	1 410,21	3 076,79	2 302,68	2 302,68	3 076,79	20 716,63	20 716,63	20 716,63	3 076,79	3 076,79	C
24221	IRS - Rendimento de Categoria B	2 603,33	287,50	2 602,07	2 201,17	1 853,32	1 135,44	1 029,20	1 925,86	1 410,21	3 076,79	2 302,68	2 302,68	3 076,79	20 716,63	20 716,63	20 716,63	3 076,79	3 076,79	C
2422102	IRS - Rendimento de Categoria B (Cob./Pag.)	2 603,33	287,50	2 602,07	2 201,17	1 853,32	1 135,44	1 029,20	1 925,86	1 410,21	3 076,79	2 302,68	2 302,68	3 076,79	20 716,63	20 716,63	20 716,63	3 076,79	3 076,79	C
2423	Capitais	-	-	-	-	-	-	-	-	-	-	-	-	-	-	-	-	-	20 243,77	20 243,77
2424	Prediais	-	-	-	-	-	-	-	-	-	-	-	-	-	-	-	-	-	-	-
24241	IRS - Rendimento de Categoria F	-	-	-	-	-	-	-	-	-	-	-	-	-	-	-	-	-	-	-
2424102	IRS - Rendimento de Categoria F (Cob./Pag.)	-	-	-	-	-	-	-	-	-	-	-	-	-	-	-	-	-	-	-
2429	Sobre outros rendimentos	-	-	-	-	-	-	-	-	-	-	-	-	-	-	-	-	-	-	-
2441	Imposto de Selo	-	-	-	-	-	-	-	-	-	-	-	-	-	-	-	-	-	-	-
24411	Contratos Perante a C.M.C. (Cob./Pag.)	-	-	-	-	-	-	-	-	-	-	-	-	-	-	-	-	-	-	-
2441102	Contratos Perante a C.M.C. (Cob./Pag.)	-	-	-	-	-	-	-	-	-	-	-	-	-	-	-	-	-	-	-
24412	Outras Licenças (12.5.10)	-	-	-	-	-	-	-	-	-	-	-	-	-	-	-	-	-	-	-
2441202	Outras Licenças (Cob./Pag.)	-	-	-	-	-	-	-	-	-	-	-	-	-	-	-	-	-	-	-
24413	De Processos, Actos Notariais e Outros (1.1.1.00)	-	-	-	-	-	-	-	-	-	-	-	-	-	-	-	-	-	-	-
2441302	De Processos, Actos Notariais e Outros (Cob./Pag.)	-	-	-	-	-	-	-	-	-	-	-	-	-	-	-	-	-	-	-
24414	Licenças s/ taxa ou Emoluum. (1.2.5.20)	-	-	-	-	-	-	-	-	-	-	-	-	-	-	-	-	-	-	-
2441402	De licenças sem vencimento (Cob./Pag.)	-	-	-	-	-	-	-	-	-	-	-	-	-	-	-	-	-	-	-
244140202	Outras Licenças s/ Taxas ou Emoluum.	-	-	-	-	-	-	-	-	-	-	-	-	-	-	-	-	-	-	-
24415	De Processos, Actos Notariais (1.0.00)	-	-	-	-	-	-	-	-	-	-	-	-	-	-	-	-	-	-	-
2441502	De Processos de Actos Notariais (Cob./Pag.)	-	-	-	-	-	-	-	-	-	-	-	-	-	-	-	-	-	-	-
24416	Instalação Máquinas de Diversão (1.2.1)	-	-	-	-	-	-	-	-	-	-	-	-	-	-	-	-	-	-	-
2441602	Outros Jogos Legais (1.2)	-	-	-	-	-	-	-	-	-	-	-	-	-	-	-	-	-	-	-
24417	Outros Jogos Legais (Cob./Pag.)	-	-	-	-	-	-	-	-	-	-	-	-	-	-	-	-	-	-	-
24418	Máquinas Aut. Bens e Serviços (1.2.4)	-	-	-	-	-	-	-	-	-	-	-	-	-	-	-	-	-	-	-
2441802	Máquinas Aut. Bens e Serviços (Cob./Pag.)	-	-	-	-	-	-	-	-	-	-	-	-	-	-	-	-	-	-	-
24419	De Precatórios Cheque (T.G.L.5. 18)	-	-	-	-	-	-	-	-	-	-	-	-	-	-	-	-	-	-	-
2441902	De Precatórios Cheque (Cob./Pag.)	-	-	-	-	-	-	-	-	-	-	-	-	-	-	-	-	-	-	-
24512	ADPE - Descontos nos vencimentos	245,00	4 317,37	4 374,88	4 376,63	4 446,36	9 072,00	4 678,92	4 655,08	4 630,92	4 950,44	9 458,87	5 100,54	5 100,54	64 765,50	64 765,50	64 765,50	4 950,44	4 705,44	C
2451202	ADPE - Descontos nos vencimentos (Cob./Pag.)	245,00	4 317,37	4 374,88	4 376,63	4 446,36	9 072,00	4 678,92	4 655,08	4 630,92	4 950,44	9 458,87	5 100,54	5 100,54	64 765,50	64 765,50	64 765,50	4 950,44	4 705,44	C
2452	C.G.A. - Dos Trabalhadores	12 133,66	8 959,93	9 086,33	9 172,60	9 583,35	19 720,93	10 048,57	9 723,29	9 611,23	9 072,22	18 346,66	9 519,52	9 519,52	132 405,37	132 405,37	132 405,37	9 072,22	11 937,18	C
245202	C.G.A. - Dos trabalhadores (Cob./Pag.)	12 133,66	8 959,93	9 086,33	9 172,60	9 583,35	19 720,93	10 048,57	9 723,29	9 611,23	9 072,22	18 346,66	9 519,52	9 519,52	132 405,37	132 405,37	132 405,37	9 072,22	11 937,18	C
2453	Seg.Social - Dos trabalhadores	8 456,06	7 294,66	7 465,19	7 271,46	7 380,26	15 810,23	8 191,78	8 150,37	8 008,71	9 784,17	17 708,36	9 784,17	9 784,17	114 756,76	114 756,76	114 756,76	9 501,69	10 558,84	C
245302	Seg.Social - Dos trabalhadores (Cob./Pagamento)	8 456,06	7 294,66	7 465,19	7 271,46	7 380,26	15 810,23	8 191,78	8 150,37	8 008,71	9 784,17	17 708,36	9 784,17	9 784,17	114 756,76	114 756,76	114 756,76	9 501,69	10 558,84	C

DE 161






## 7.5.2 — Entregas de descontos e retenções

Município de Chamusca

Ano: 2018

Código das contas	Designação	Total das entregas do exercício												Total		
		janeiro	fevereiro	março	abril	maio	junho	julho	agosto	setembro	outubro	novembro	dezembro			
21799	Cauções - Acertos de anos anteriores	-	-	224,46	-	-	-	-	-	-	-	-	-	-	-	224,46
242	Retenção de impostos sobre rendimentos	18 604,93	15 562,50	18 404,07	17 488,17	18 215,32	19 493,86	36 630,44	19 828,20	20 155,14	19 152,21	19 014,25	35 085,68	35 085,68	19 014,25	257 614,77
2421	Trabalho dependente	16 001,00	15 275,00	15 802,00	15 267,00	16 362,00	17 568,00	35 495,00	18 799,00	18 580,00	17 735,00	17 703,00	32 785,00	32 785,00	17 703,00	237 371,00
24211	IRS - Rendimento de Categoria A	16 001,00	15 275,00	15 802,00	15 267,00	16 362,00	17 568,00	35 495,00	18 799,00	18 067,00	17 735,00	17 703,00	32 785,00	32 785,00	17 703,00	236 858,00
2421102	IRS - Rendimento de Categoria A (Cob./Pag.)	16 001,00	15 275,00	15 802,00	15 267,00	16 362,00	17 568,00	35 495,00	18 799,00	18 067,00	17 735,00	17 703,00	32 785,00	32 785,00	17 703,00	236 858,00
2421104	Sobre taxa IRS Categoria A (Cob./Pagamento)	-	-	-	-	-	-	-	-	-	-	-	-	-	-	-
24212	IRS - Rendimento de Categoria H	-	-	-	-	-	-	-	-	513,00	-	-	-	-	-	513,00
2421202	IRS - Rendimento de Categoria H (Cob./Pag.)	-	-	-	-	-	-	-	-	513,00	-	-	-	-	-	513,00
2422	Trabalho independente	2 603,93	287,50	2 602,07	2 201,17	1 853,32	1 925,86	1 135,44	1 029,20	1 575,14	1 416,21	1 311,25	2 302,68	2 302,68	1 311,25	20 243,77
24221	IRS - Rendimento de Categoria B	2 603,93	287,50	2 602,07	2 201,17	1 853,32	1 925,86	1 135,44	1 029,20	1 575,14	1 416,21	1 311,25	2 302,68	2 302,68	1 311,25	20 243,77
2422102	IRS - Rendimento de Categoria B (Cob./Pag.)	2 603,93	287,50	2 602,07	2 201,17	1 853,32	1 925,86	1 135,44	1 029,20	1 575,14	1 416,21	1 311,25	2 302,68	2 302,68	1 311,25	20 243,77
2423	Capitais	-	-	-	-	-	-	-	-	-	-	-	-	-	-	-
2424	Prediais	-	-	-	-	-	-	-	-	-	-	-	-	-	-	-
24241	IRS - Rendimento de Categoria F	-	-	-	-	-	-	-	-	-	-	-	-	-	-	-
2424102	IRS - Rendimento de Categoria F (Cob./Pag.)	-	-	-	-	-	-	-	-	-	-	-	-	-	-	-
2429	Sobre outros rendimentos	-	-	-	-	-	-	-	-	-	-	-	-	-	-	-
2441	Imposto de Selo	-	-	-	-	-	-	-	-	-	-	-	-	-	-	-
24411	Contratos perante a C.M.C. (08.0.09)	-	-	-	-	-	-	-	-	-	-	-	-	-	-	-
2441102	Contratos perante a C.M.C. (Cob./Pag.)	-	-	-	-	-	-	-	-	-	-	-	-	-	-	-
24412	Outras Licenças (12.5.10)	-	-	-	-	-	-	-	-	-	-	-	-	-	-	-
2441202	Outras Licenças s/Taxas ou Emolun. (Cob./Pag.)	-	-	-	-	-	-	-	-	-	-	-	-	-	-	-
24413	De Processos Actos Notariais e Outros (15.1.09)	-	-	-	-	-	-	-	-	-	-	-	-	-	-	-
2441302	De Processos Actos Notariais e Outros (Cob./Pag.)	-	-	-	-	-	-	-	-	-	-	-	-	-	-	-
24414	Licenças s/Taxas ou Emolun. (12.5.20)	-	-	-	-	-	-	-	-	-	-	-	-	-	-	-
244140102	De licenças sem vencimento (Cob./Pag.)	-	-	-	-	-	-	-	-	-	-	-	-	-	-	-
2441402	Outras Licenças s/Taxas ou Emolun.	-	-	-	-	-	-	-	-	-	-	-	-	-	-	-
244140202	Outras Licenças s/Taxas ou Emolun. (Cob./Pag.)	-	-	-	-	-	-	-	-	-	-	-	-	-	-	-
24415	De Processos Actos Notariais (1.0.00)	-	-	-	-	-	-	-	-	-	-	-	-	-	-	-
2441502	De Processos de Actos Notariais (Cob./Pag.)	-	-	-	-	-	-	-	-	-	-	-	-	-	-	-
24416	Instalação Máquinas de Diversão (12.1)	-	-	-	-	-	-	-	-	-	-	-	-	-	-	-
244162	Instalação Máquinas de Diversão (Cob./Pag.)	-	-	-	-	-	-	-	-	-	-	-	-	-	-	-
24417	Outros Jogos Legais (12.2)	-	-	-	-	-	-	-	-	-	-	-	-	-	-	-
244172	Outros Jogos Legais (Cob./Pag.)	-	-	-	-	-	-	-	-	-	-	-	-	-	-	-
24418	Máquinas Aut. Bens e Serviços (12.4)	-	-	-	-	-	-	-	-	-	-	-	-	-	-	-
244182	Máquinas Aut. Bens e Serviços (Cob./Pag.)	-	-	-	-	-	-	-	-	-	-	-	-	-	-	-
24419	De Precatórios Cheque (T.G.I.S. 18)	-	-	-	-	-	-	-	-	-	-	-	-	-	-	-

  
 DF-164



7.5.2 — Entregas de descontos e retenções

Município de Chamusca

Ano: 2018

Código das contas	Designação	Total das entregas do exercício												Total													
		janjeiro	fevereiro	março	abril	maio	junho	julho	agosto	setembro	outubro	novembro	dezembro														
263402	S.I.N.T.A.P.(Cob./Pag.)	-	-	-	-	-	-	-	-	-	-	-	-	-	-	-	-	-	-	-	-	-	-	-			
265	Outras Operações de Resouraria	91,73	177,83	92,57	110,25	101,41	101,41	101,41	101,41	101,41	101,41	101,41	101,41	101,41	102,33	102,33	102,33	102,33	102,33	102,33	102,33	102,33	102,33	102,33	102,33	1.286,42	
26501	ATAM - Assoc. Tecn. Adm. Municipais	89,24	89,24	90,08	107,76	98,92	98,92	98,92	98,92	98,92	98,92	98,92	98,92	98,92	99,84	99,84	99,84	99,84	99,84	99,84	99,84	99,84	99,84	99,84	99,84	99,84	1.170,44
265012	ATAM - Assoc. Tecn. Adm. Municipais (Cob./Pagam.)	89,24	89,24	90,08	107,76	98,92	98,92	98,92	98,92	98,92	98,92	98,92	98,92	98,92	99,84	99,84	99,84	99,84	99,84	99,84	99,84	99,84	99,84	99,84	99,84	99,84	1.170,44
26502	ANTAL- Assoc. Nac. Teseureiros Adm. Local	2,49	2,49	2,49	2,49	2,49	2,49	2,49	2,49	2,49	2,49	2,49	2,49	2,49	2,49	2,49	2,49	2,49	2,49	2,49	2,49	2,49	2,49	2,49	2,49	2,49	29,88
265022	ANTAL- Assoc. Nac. Teseureiros Adm. Local (Cob./Pag.)	2,49	2,49	2,49	2,49	2,49	2,49	2,49	2,49	2,49	2,49	2,49	2,49	2,49	2,49	2,49	2,49	2,49	2,49	2,49	2,49	2,49	2,49	2,49	2,49	2,49	29,88
26513	Penhoras - Agentes de Execução	-	86,10	-	-	-	-	-	-	-	-	-	-	-	-	-	-	-	-	-	-	-	-	-	-	-	86,10
265132	Penhoras - Agentes de Execução (Cob./Pagamento)	-	86,10	-	-	-	-	-	-	-	-	-	-	-	-	-	-	-	-	-	-	-	-	-	-	-	86,10
26896101	Penhoras - DGCI (Passagem)	-	-	-	-	-	-	-	-	-	-	-	-	-	-	-	-	-	-	-	-	-	-	-	-	-	-
26896102	Penhoras - DGCI (Cob Pag)	-	-	-	-	-	-	-	-	-	-	-	-	-	-	-	-	-	-	-	-	-	-	-	-	-	-
26896201	Penhoras - Segurança Social (Passagem)	-	-	-	-	-	-	-	-	-	-	-	-	-	-	-	-	-	-	-	-	-	-	-	-	-	-
26896202	Penhoras - Segurança Social (Cob Pag)	-	-	-	-	-	-	-	-	-	-	-	-	-	-	-	-	-	-	-	-	-	-	-	-	-	-
26896301012	OT-Cartaz Produções Espetaculos (Cob. Pag.)	-	-	-	-	-	-	-	-	-	-	-	-	-	-	-	-	-	-	-	-	-	-	-	-	-	-
26896301022	OT - Associação Cultural Cantar Nosso(Cob Pag.)	-	-	-	-	-	-	-	-	-	-	-	-	-	-	-	-	-	-	-	-	-	-	-	-	-	-
26896301032	OT - Castelos de Outono (Cob./Pag.)	-	-	-	-	-	-	-	-	-	-	-	-	-	-	-	-	-	-	-	-	-	-	-	-	-	-
26896301042	OT - Sonhos em Cena- Associação Cultural (Cob./Pag.)	619,00	-	-	-	-	-	-	-	-	-	-	-	-	-	-	-	-	-	-	-	-	-	-	-	-	619,00
26896301052	OT - Teatro Drama X (Cobrança/Pagamento)	-	-	-	870,00	-	-	-	-	-	-	-	-	-	-	-	-	-	-	-	-	-	-	-	-	-	870,00
26896301062	OT - Margem Narrativa, Ass. Cultural (Cob./Pag)	-	-	-	1.028,00	-	-	-	-	-	-	-	-	-	-	-	-	-	-	-	-	-	-	-	-	-	1.028,00
26896400102	OT-Teixeira, Pinto & Soares-Centro Escolar(Cob/Pag)	-	-	-	-	-	-	-	-	-	-	-	-	-	-	-	-	-	-	-	-	-	-	-	-	-	-
26896400202	OT-Ecoedificai(Cobrança/Pagamento)	-	-	-	-	-	-	-	-	-	-	-	-	-	-	-	-	-	-	-	-	-	-	-	-	-	-
26896500102	OT-Aguarela do Mundo-Aguas Nascente. SA(Cob/Pagam)	-	-	-	-	-	-	-	-	-	-	-	-	-	-	-	-	-	-	-	-	-	-	-	-	-	-
<b>TOTAL</b>		<b>41.431,25</b>	<b>37.394,09</b>	<b>41.936,95</b>	<b>41.438,51</b>	<b>41.526,80</b>	<b>47.607,34</b>	<b>78.902,50</b>	<b>39.258,58</b>	<b>48.504,83</b>	<b>43.877,38</b>	<b>49.419,93</b>	<b>73.750,83</b>	<b>585.049,00</b>													

Órgão Executivo,  
Em \_\_\_\_\_ de 2019

Órgão deliberativo,  
Em \_\_\_\_\_ de 2019

*[Handwritten signatures and stamps]*

MUNICÍPIO DA CHAMUSCA



## OPERAÇÕES DE TESOURARIA

# Operações de Tesouraria

## Município de Chamusca

Ano: 2018

(designação da entidade local)

Código	CONTAS Designação	GERÊNCIA ANTERIOR		MOVIMENTO ANUAL		SALDO GERÊNCIA SEGUINTE	
		Devedor	Credor	Devedor	Credor	Devedor	Credor
		(unidade: EUR)					
21732	Preparos p/Proc. Licenç. Sanit. e Outros (Cob./Pag)		224,88				224,88
21799	Cauções - Acertos de anos anteriores		9 780,79	224,46			9 556,33
2421102	IRS - Rendimento de Categoria A (Cob./Pag.)		16 001,00	236 858,00	237 726,00		16 869,00
2421202	IRS - Rendimento de Categoria H (Cob./Pag.)			513,00	513,00		
2422102	IRS - Rendimento de Categoria B (Cob./Pag.)		2 603,93	20 243,77	20 716,63		3 076,79
2451202	ADSE - Descontos nos vencimentos (Cob./Pag.)	245,00		59 819,06	65 014,50		4 950,44
2452202	C.G.A. - Dos Trabalhadores (Cob./Pag.)		12 133,66	132 605,85	132 409,37		11 937,18
2453202	Seg.Social - Dos Trabalhadores (Cob./Pagamento)		8 498,06	112 724,03	114 756,76		10 530,79
24539102	SAD/GNR - Segurança Social (Cob./Pag.)		27,63	337,02	337,86		28,47
24539202	IASFA/ADM-Assist.Doença Militares(Cob./Pagamento)		34,84	482,97	490,18		42,05
2458102	Cofre Previd. dos func. e Agentes Estado(Cob./Pag.)		73,51	856,38	847,80		64,93
249502	SEF-Taxa de Registo de Cidadão da UE(Cob./Pag.)			36,55	51,17		14,62
2625402	Descontos Judiciais-Ret. s/Vencimentos (Cob./Pag.)		686,95	8 032,80	7 856,66		510,81
263102	S.T.A.L. - Sind.Nac.Trab.Adm.Local (Cob./Pag.)		634,15	7 867,73	7 909,59		676,01
263202	Sindicato Trab.Função Púb. Sul e Açores (Cob./Pag)		45,43	534,73	525,82		36,52
265012	ATAM - Assoc. Tecn. Adm. Municipais (Cob./Pagam.)		89,24	1 170,44	1 181,04		99,84
265022	ANTAL-Assoc.Nac.Tesoureiros Adm.Local(Cob./Pag.)		2,49	29,88	29,88		2,49
26504	Subsídio Marcha Aferidor (Corrigir)		2,30				2,30
265132	Penhoras - Agentes de Execução (Cob./Pagamento)			86,10	86,10		
26896301022	OT - Associação Cultural Cantar Nosso(Cob./Pag.)			36,00	36,00		
26896301042	OT - Sonhos em Cena-Associação Cultural(Cob./Pag.)			619,00	619,00		
26896301052	OT - Teatro Drama X (Cobrança/Pagamento)			870,00	870,00		
26896301062	OT - Margem Narrativa, Ass. Cultural (Cob./Pag)			1 028,00	1 038,00		10,00
26896400102	OT-Teixeira,Pinto & Soares-Centro Escolar(Cob/Pag)		12 391,04		62 478,54		74 869,58
26896400202	OT-Ecoedific(Cobrança/Pagamento)			382,28	382,28		
26896500102	OT-Aguarela do Mundo-Aguas Nascente-SA(Cob/Pagam)		30 000,00				30 000,00
<b>TOTAL</b>		245,00	93 229,90	585 358,05	655 876,18	0,00	163 503,05