



Manual

Votação no Orçamento Participativo de Portugal

Cidadãos nacionais e cidadãos estrangeiros



ORÇAMENTO PARTICIPATIVO PORTUGAL





Votação no Orçamento Participativo de Portugal

*Podem votar no Orçamento Participativo de Portugal os cidadãos nacionais e os cidadãos estrangeiros a residir legalmente em Portugal. Cada cidadão tem direito a dois votos, um para projetos de **âmbito territorial** e um para projetos de **âmbito nacional**.*

Sou um cidadão português

O cidadão português tem ao seu dispor dois métodos alternativos de votação: via portal do OPP ou via SMS grátis.

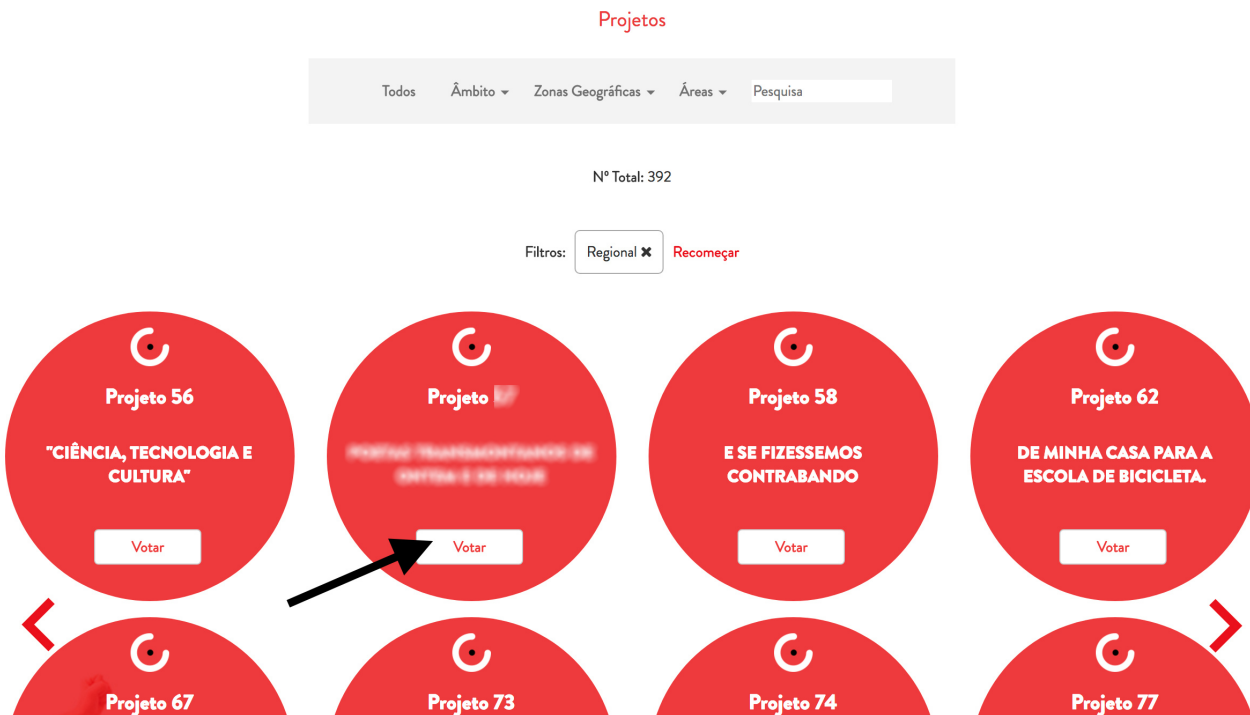
A. Votação via portal do OPP

1. Aceda ao endereço <https://opp.gov.pt/> e seleccione a opção “**PROJETOS**” no menu superior





2. Consulte a lista de projetos. Para ajudar à navegação entre projetos poderá aplicar filtros e efetuar pesquisas. Pressione o botão **“Votar”** no seu projeto preferido.



3. Selecione a opção **“Cidadão Nacional”**.





4. Selecione se tem **Cartão de Cidadão** ou **Bilhete de Identidade**.

The screenshot shows a web interface for a national vote. At the top, there is a navigation bar with links: SOBRE O OPP, REGRAS, CALENDÁRIO, PROPOSTAS, PROJETOS, MEDIA, FAQS, LISTAS PROVISÓRIAS. The main content area is titled "Votação em âmbito 'Nacional'" and "Projeto 002 - 'A silêncio é para sempre'". Below this, the instruction reads "Selecione se tem Cartão de Cidadão ou Bilhete de Identidade." There are two buttons: "Cartão de Cidadão" and "Bilhete de Identidade", both with right-pointing arrows. Red arrows point to each button. At the bottom, there are three buttons: "Voltar" (left arrow), "Passo 2 de 4", and "Fechar" (right arrow).

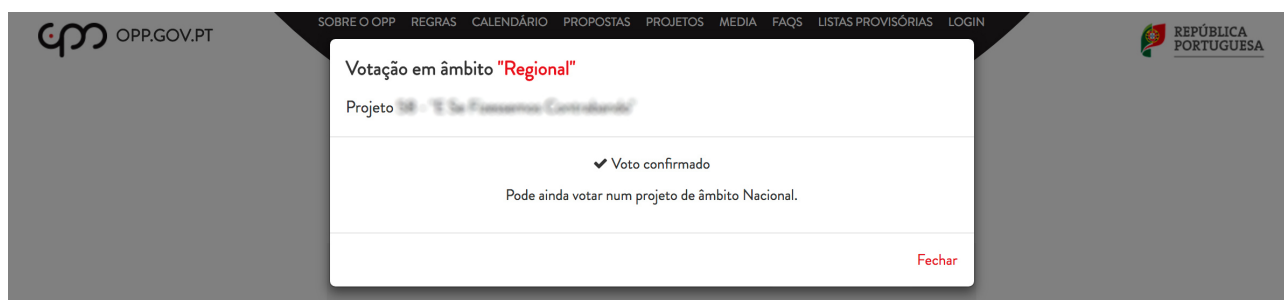
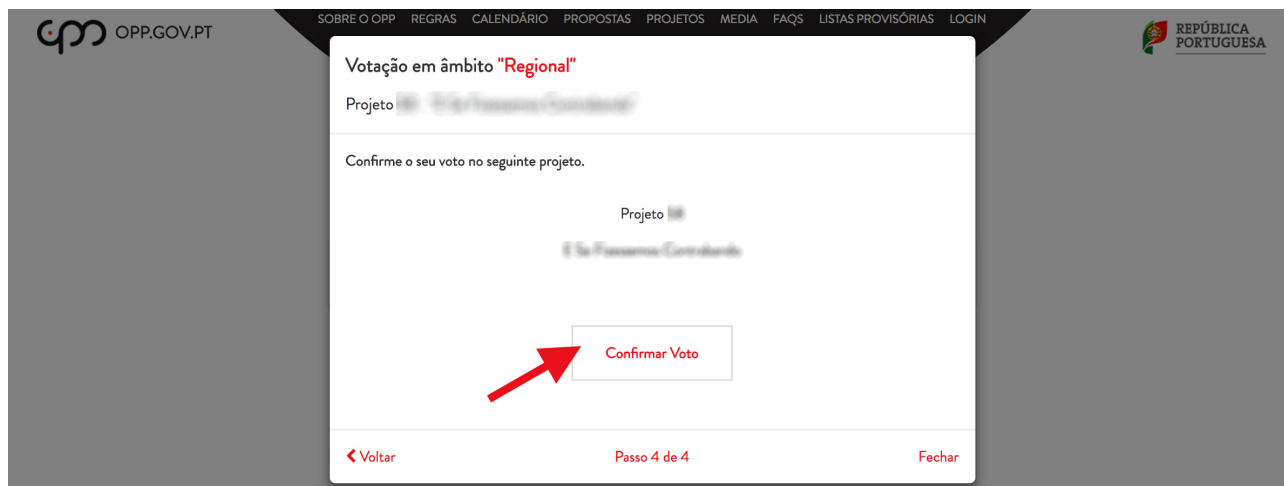
5. Introduza o seu Número de Identificação Civil incluindo os dígitos de controlo, 4 dígitos adicionais no caso do Cartão de Cidadão ou 1 dígito adicional no caso do Bilhete de Identidade. De seguida pressione o botão **"Continuar"**.

The screenshot shows the next step in the voting process. The title is "Votação em âmbito 'Nacional'" and "Projeto 002 - 'A silêncio é para sempre'". The instruction reads "Introduza o número do seu Cartão de Cidadão." Below this is a text input field containing "1057 3ZY0". To the right of the field is a checkmark and the text "Formato correto". Below the field, there is a note: "O número inserido deverá ter o seguinte formato: 123456789XX0 (9 dígitos + 2 letras + 1 dígito). Os seus dados serão tratados de forma sigilosa segundo os Termos e Condições do OPP." At the bottom, there is a "Continuar" button with a right-pointing arrow. Red arrows point to the input field and the "Continuar" button. The bottom navigation bar is the same as in the previous screenshot, showing "Voltar", "Passo 3 de 4", and "Fechar".





6. Confirme o seu voto selecionando a opção “**Confirmar Voto**”.



B. Votação via SMS

1. Aceda ao endereço <https://opp.gov.pt/> e selecione a opção “**PROJETOS**” no menu superior
2. Consulte a lista de projetos. Para ajudar à navegação entre projetos poderá aplicar filtros e efetuar pesquisas.

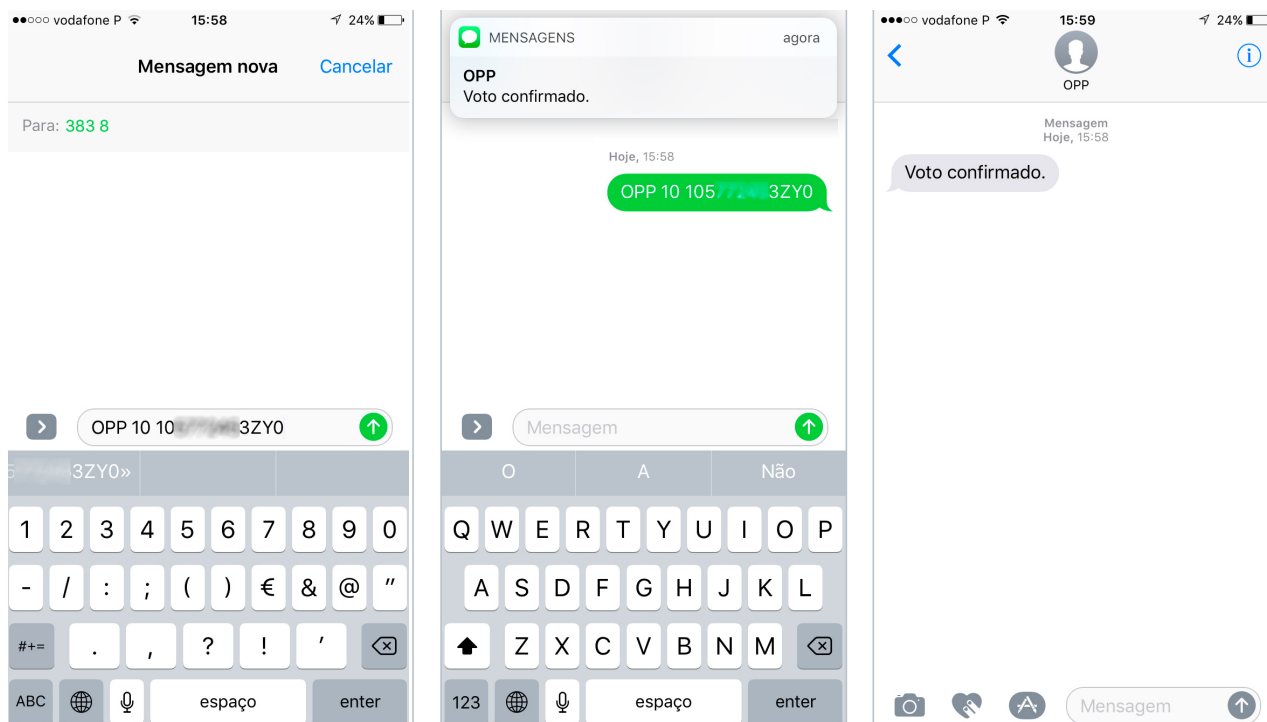




3. Envie um SMS grátis identificando o seu projeto preferido para o número **3838**. O formato da mensagem deve ser:

OPP <espaço> <número do projeto> <espaço> <Número de Identificação Civil>.

O Número de Identificação Civil deve incluir os dígitos de controlo, 4 dígitos adicionais no caso do Cartão de Cidadão ou 1 dígito adicional no caso do Bilhete de Identidade. Não deve ser incluído qualquer espaço a separar o número do Cartão de Cidadão/Bilhete de Identidade e os dígitos de controlo.





Sou um cidadão estrangeiro com residência em Portugal

O cidadão estrangeiro com residência legal em Portugal pode enviar o seu voto através do portal do OPP efetuando a sua autenticação com a Chave Móvel Digital.

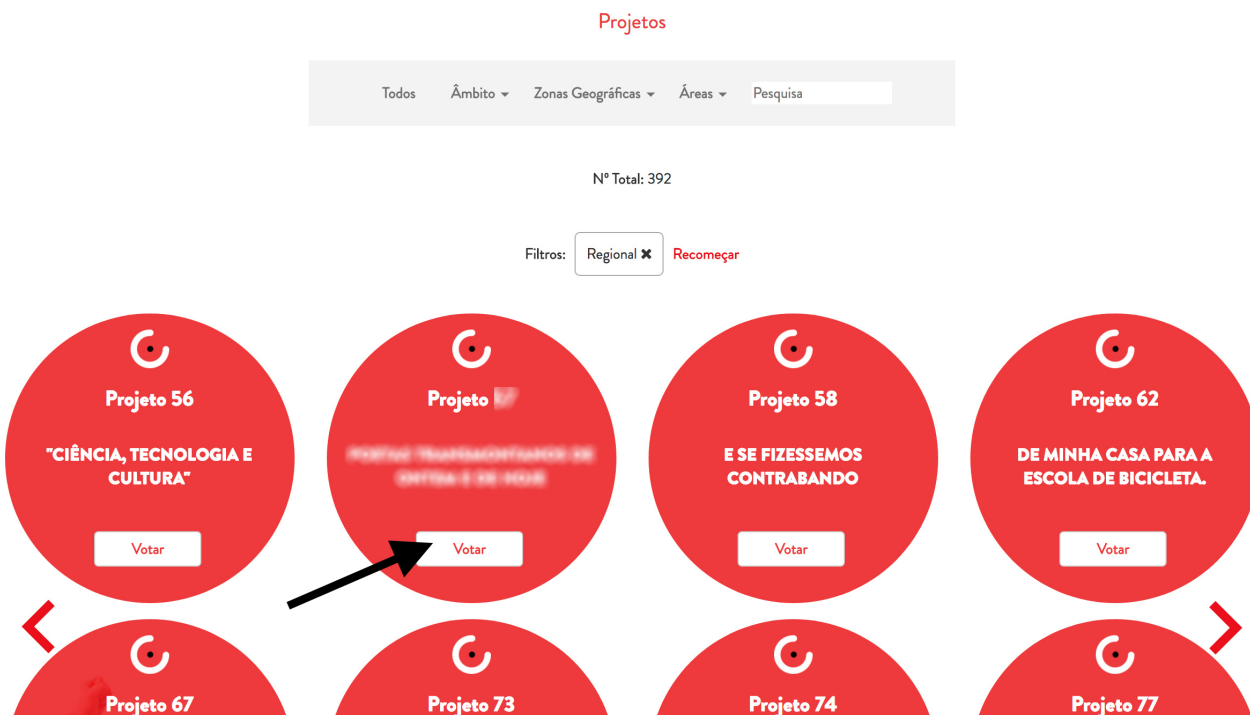
1. Se ainda não possui a Chave Móvel Digital (CMD), desloque-se pessoalmente a um Espaço do Cidadão levando consigo o seu documento de identificação (Passaporte) e o seu telemóvel. Procure no Mapa do Cidadão o Espaço do Cidadão mais próximo de si (<https://www.mapadocidadao.pt/>). Ative a sua Chave Móvel Digital (CMD).

2. Depois de ativar a CMD, aceda ao endereço <https://opp.gov.pt/> e seleccione a opção “PROJETOS” no menu superior





3. Consulte a lista de projetos. Para ajudar à navegação entre projetos poderá aplicar filtros e efetuar pesquisas. Pressione o botão **“Votar”** no seu projeto preferido.



4. Selecione a opção **“Cidadão Estrangeiro”**.






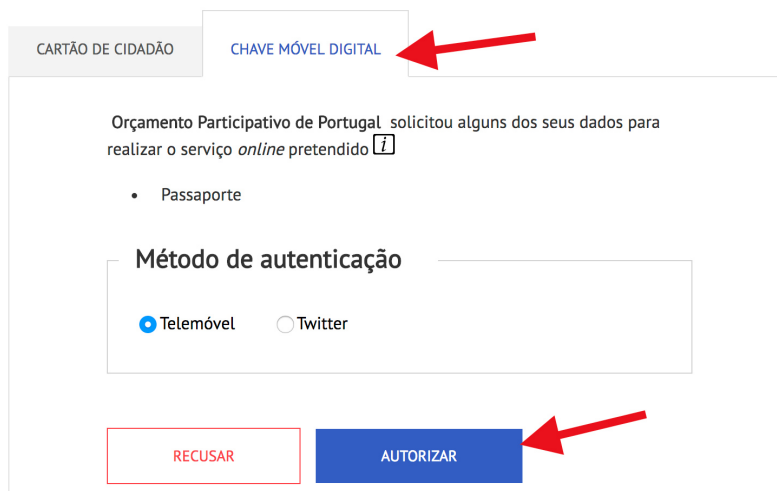
5. Selecione a opção “Já tenho Chave Móvel Digital”.



6. Selecione o tabulador “Chave Móvel Digital” e de seguida pressione o botão “Autorizar”.



Faça a sua autenticação com :





7. Indique o número de **telemóvel** associado à sua Chave Móvel Digital e o **PIN** secreto correspondente. De seguida pressione o botão **“Autenticar”**. Dentro de momentos irá receber por SMS um código de segurança.




Chave Móvel Digital

Número de telemóvel

PIN

8. Introduza o código de segurança que lhe foi enviado por SMS e de seguida pressione o botão **“Confirmar”**.



Chave Móvel Digital

Para validar a autenticação, insira nos próximos 5 minutos o código que foi enviado via SMS para o seu telemóvel.

Código de segurança





9. Verifique que o número de passaporte apresentado está correto e se for o caso pressione o botão **“Confirmar”**.



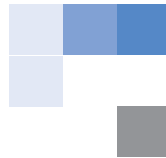
Após a sua **autorização** os seguintes dados serão enviados para a entidade Orçamento Participativo de Portugal:

Passaporte : 1296385779



10. Confirme o seu voto selecionando a opção **“Confirmar Voto”**.





OPP.GOV.PT

SOBRE O OPP REGRAS CALENDÁRIO PROPOSTAS PROJETOS MEDIA FAQS LISTAS PROVISÓRIAS LOGIN

REPÚBLICA PORTUGUESA

Votação em âmbito "Regional"

Projeto 188 - "E-Sucesso/Contrabando"

✓ Voto confirmado

Pode ainda votar num projeto de âmbito Nacional.

Fechar

